SOBRAL
DIÁRIO OFICIAL DO MUNICÍPIO

Instituído pela Lei Municipal Nº 1.607, de 02 de fevereiro de 2017 e regulamentado pelo Decreto Municipal Nº 1961, de 22 de novembro de 2017

Sobral - Ceará, sexta-feira, 12 de novembro de 2021 **Ano V, Nº 1201 - Edição Suplementar**



Ivo Ferreira Gomes
Prefeito de Sobral

Christianne Marie Aguiar Coelho
Vice-Prefeita de Sobral

David Gabriel Ferreira Duarte
Chefe do Gabinete do Prefeito

SECRETARIADO

Rodrigo Mesquita Araújo
Procurador Geral do Município
Luiz Ramom Teixeira Carvalho
Secretário do Planejamento e Gestão
Francisco Valdo Cezar Pinheiro Júnior
Controlador e Ouvidor Geral do Município
Maria do Socorro Rodrigues de Oliveira
Secretária Municipal das Finanças
Francisco Herbert Lima Vasconcelos
Secretário Municipal da Educação
Regina Célia Carvalho da Silva
Secretária Municipal da Saúde
Eugênio Parceli Sampaio Silveira
Secretário da Juventude, Esporte e Lazer
Simone Rodrigues Passos
Secretária da Cultura e Turismo

David Machado Bastos
Secretário Municipal da Infraestrutura
Carlos Evanilson Oliveira Vasconcelos
Secretário da Conservação e Serviços Públicos
Kaio Hemerson Dutra
Secretário do Trânsito e Transporte
Marília Gouveia Ferreira Lima
Secretária do Urbanismo e Meio Ambiente
Alexsandra Cavalcante Arcanjo Vasconcelos
Secretária do Trabalho e Desenvolvimento Econômico
Emanuela Vasconcelos Leite Costa
Secretária da Segurança Cidadã
Andrezza Aguiar Coelho
Secretária dos Direitos Humanos, Habitação e Assistência Social

SECRETARIA DO PLANEJAMENTO E GESTÃO

SEPLAG

Coordenadoria de Atos e Publicações Oficiais

Rua Viriato de Medeiros Nº 1250, Centro
Sobral – Ceará
Fones: (88) 3677-1175 (88) 3677-1174

Diário Oficial do Município - DOM

E-mail: diario@sobral.ce.gov.br
Site de Acesso: http://diario.sobral.ce.gov.br

PODER EXECUTIVO MUNICIPAL

LEI Nº 2171 DE 10 DE NOVEMBRO 2021

DISPÕE SOBRE O PLANO PLURIANUAL (PPA) DE GOVERNO DO MUNICÍPIO DE SOBRAL PARA O QUADRIÊNIO 2022-2025

FAÇO SABER QUE A CÂMARA MUNICIPAL DECRETA E EU SANCIONO A SEGUINTE LEI:

CAPÍTULO I - DAS DISPOSIÇÕES PRELIMINARES - Art. 1º Fica instituído o Plano Plurianual (PPA) do Município de Sobral para o quadriênio 2022-2025, em cumprimento ao disposto no art. 165, §1º da Constituição Federal de 1988 e ao disposto no art. 118, §§ 1º e 3º da Lei Orgânica do Município de Sobral, na forma do conjunto de anexos integrantes desta Lei. Art. 2º O Plano Plurianual (PPA) define o escopo de atuação do Município de Sobral para o quadriênio 2022-2025, evidenciando as políticas públicas a serem executadas pelo governo, por intermédio de programas e ações nele instituídos, com a indicação das respectivas metas físicas e financeiras, contendo: I - Os programas, com seus respectivos objetivos; II - As ações; III - As metas físicas e financeiras da administração pública municipal para as despesas de capital e outras delas decorrentes, bem como para as relativas aos programas de duração continuada.

CAPÍTULO II - DOS PRESSUPOSTOS E FUNDAMENTOS - Art. 3º O Plano Plurianual 2022-2025 figura como o instrumento de planejamento governamental municipal que orienta a implementação de políticas públicas e estabelece compromissos graduais de médio e longo prazos voltados para o desenvolvimento social e econômico do Município de Sobral, tendo como pressupostos e fundamentos: I - Gestão para Resultados, que orienta a ação pública a se desenvolver com base na definição de objetivos claros e específicos, visando melhorar o desempenho dos serviços prestados para a população de Sobral; II - Racionalidade e Realismo fiscal, importando no constante monitoramento da despesa pública para compatibilizá-la com o espaço fiscal disponível, observando-se a conjuntura atual do Brasil, do Ceará e de Sobral; III - Governança Pública, estabelecendo o conjunto de mecanismos de liderança, estratégia e controle postos em prática para avaliar, direcionar e monitorar a gestão, com vistas à condução das políticas públicas e à prestação de serviços de interesse da sociedade sobralense; IV - Transparência e Participação Social, compreendendo o envolvimento da sociedade na elaboração de planos e programas e na mediação do controle social, firmando-se como fator de contribuição para a confiança dos governados e para a eficácia da ação governamental; V - Cooperação e Articulação Intersetorial e Interinstitucional, figurando como base da ação do governo do Município de Sobral para o estabelecimento de uma atuação em rede, pautada no estabelecimento de objetivos comuns de desenvolvimento local, na eliminação de sobreposições de atuação, na integração das políticas públicas e na indução da promoção socioeconômica do Município; VI - Conhecimento e inovação, estabelecendo-se como premissas que devem nortear a atuação pública, visando a melhoria contínua dos serviços públicos, a adoção de soluções sustentáveis e a simplificação e a desburocratização dos processos, visando promover o desenvolvimento econômico e social local, bem como ampliar a oferta e facilitar o acesso aos serviços públicos pela população de Sobral; VII - Inclusão e Equidade Social, baseando-se na adoção de ações de fortalecimento da cidadania, respeito aos direitos humanos fundamentais a aos princípios de justiça social, tendo a educação como fator matricial para o desenvolvimento humano.

CAPÍTULO III - DA ESTRUTURA E ORGANICIDADE - Art. 4° O Plano Plurianual 2022-2025 foi elaborado tomando por referências diretrizes norteadoras, estabelecidas para a ação do Governo Municipal, dispostas em 5 (cinco) eixos estratégicos que congregam programas e ações, concebidos visando o alcance dos objetivos estratégicos, a seguir estabelecidos: I - EIXO DE DESENVOLVIMENTO I: Sobral - Um lugar para a cidadania, congregando os seguintes objetivos estratégicos: a) OBJETIVO ESTRATÉGICO I.1: Prover a proteção social ampla e a garantia de direitos para a redução das situações de vulnerabilidade, risco pessoal e social e violação de direitos alcançando aqueles que se encontram em situação de pobreza; b) OBJETIVO ESTRATÉGICO I.2: Ampliar e democratizar a mobilidade e acessibilidade ao espaço urbano e rural e segurança viária; c) OBJETIVO ESTRATÉGICO I.3: Proporcionar infraestrutura adequada e capaz de viabilizar moradia digna e qualidade de vida às famílias sobralenses; d) OBJETIVO ESTRATÉGICO I.4: Potencializar o uso de todos os espaços coletivos e privados, possíveis, tendo como fundamento a política de inclusão social. II - EIXO DE DESENVOLVIMENTO II: Sobral - Equidade Social e Econômica, congregando os seguintes objetivos estratégicos: a) OBJETIVO ESTRATÉGICO II.1: Assegurar educação de qualidade, transformadora, emancipadora e inclusiva, que atenda as demandas do mundo contemporâneo e propicie o exercício pleno da cidadania; b) OBJETIVO ESTRATÉGICO II.2: Proporcionar maior longevidade e uma vida saudável aos cidadãos sobralenses, adotando políticas de saúde efetivas e preventivas; c) OBJETIVO ESTRATÉGICO II.3: Fomentar a geração de renda com valorização da cultura e do potencial local e foco em desenvolvimento tecnológico; d) OBJETIVO ESTRATÉGICO II.4: Proteger, recuperar e promover o uso sustentável dos ecossistemas, combater a desertificação e deter e reverter a degradação das terras; III - EIXO DE DESENVOLVIMENTO III: Sobral - Democracia e Participação, congregando os seguintes objetivos estratégicos: a) OBJETIVO ESTRATÉGICO III.1: Fortalecer a cultura democrática e participativa nos processos de gestão pública; OBJETIVO ESTRATÉGICO III.2: Apoiar às iniciativas instituintes da sociedade, suas práticas democráticas e ampliadoras da cidadania; IV - EIXO DE DESENVOLVIMENTO IV: Sobral - Conhecimento e Inovação, congregando os seguintes objetivos estratégicos: a) OBJETIVO ESTRATÉGICO IV.1: Fomentar a busca intensiva por inovação e desenvolvimento tecnológico que gerem novas oportunidades de negócios e maior produtividade e competitividade da economia. b) OBJETIVO ESTRATÉGICO IV.2: Promover o desenvolvimento das competências pessoais, profissionais e empreendedoras, indutoras de inovação e desenvolvimento local. V - EIXO DE DESENVOLVIMENTO V: Sobral - Competência e Eficiência a) OBJETIVO ESTRATÉGICO V.1: Gestão pública ética, eficiente e participativa, comprometida com a qualidade do

serviço público, com a efetividade dos gastos e transparência. Art. 5º A exclusão ou alteração e a inclusão de novos programas serão propostas pelo Poder Executivo, através de Projeto de Lei específico, ou por meio de criação de créditos adicionais especiais. Art. 6° Os produtos e metas físicas, previstos para cada ação dos programas de governo do Plano Plurianual constituirão a base de referência da programação prioritária a ser observada pelas leis de diretrizes orçamentárias e de autorização de créditos adicionais, não se constituindo, todavia, limitação da ação de governo. Art. 7° Os recursos financeiros indicados no Anexo desta Lei serão ajustados, anualmente, quando da elaboração do anexo de metas fiscais da Lei de Diretrizes Orçamentárias, de forma a compatibilizar fatores internos e externos, que provoquem o aumento ou decréscimo da receita prevista. Art. 8° A inclusão, exclusão ou alteração de ações orçamentárias no Plano Plurianual poderão ocorrer por intermédio da Lei Orçamentária Anual ou de seus créditos adicionais, apropriando-se, ao respectivo programa, as modificações consequentes. §1° De acordo com o disposto no caput deste artigo, fica o Poder Executivo autorizado a adequar as metas das ações orçamentárias, para compatibilizá-las com as alterações de valor ou outras, efetivadas na Lei Orçamentária Anual. §2° Os valores consignados em cada ação do Plano Plurianual são referenciais e não se constituem em limites à programação das despesas expressas nas leis orçamentárias e de créditos adicionais. Art. 9° Fica o Poder Executivo autorizado a alterar, incluir ou excluir produtos e respectivas metas, das ações do Plano Plurianual, desde que estas modificações não comprometam os objetivos do programa. Art. 10. O Poder Executivo promoverá o acompanhamento e a avaliação do Plano Plurianual, relacionando, quando couber, as medidas corretivas para elevar a eficácia dos programas.

CAPÍTULO IV - DA GESTÃO E GOVERNANÇA DO PLANO PLURIANUAL - Art. 11. O Plano Plurianual será sistemática e operacionalmente acompanhado e monitorado para averiguação do cumprimento dos objetivos, metas e ações dos programas de governo e sua gestão será de responsabilidade da Secretaria do Planejamento e Gestão de Sobral. §1º A responsabilidade pelo acompanhamento e monitoramento de que trata o caput deste artigo é de responsabilidade de cada órgão e entidade integram a administração pública municipal, que o farão sobre a sob a coordenação da Secretaria do Planejamento e Gestão de Sobral. §2º A gestão do PPA 2022-2025 observará os princípios de publicidade, eficiência, impessoalidade, economicidade e efetividade e compreenderá a implementação, o monitoramento, a avaliação e a revisão deste Plano Plurianual. Art. 12. O monitoramento do Plano Plurianual 2022-2025 deverá observar as boas práticas de gestão e governança publica, visando alcançar todos os objetivos e as metas estabelecidos, sobretudo para a garantia de acesso às políticas públicas pela população, além de estabelecer: I - Ações voltadas para a integração de políticas públicas e sua eficiente implementação; II - Critérios e objetivos para a cobertura integral das políticas públicas; III - Mecanismos de monitoramento, avaliação e revisão do PPA 2022-2025. Art. 13. Os prazos, as diretrizes e as orientações técnicas para o monitoramento dos programas especificados no PPA 2022-2025 pelos órgãos e entidades da Administração Pública Municipal serão definidos pela Secretaria do Planejamento e Gestão de Sobral.

CAPÍTULO V - DAS DISPOSIÇÕES FINAIS - Art. 14. O Poder Executivo deverá fomentar a participação da sociedade sobralense no acompanhamento da execução e avaliação do Plano Plurianual de que trata esta Lei. Art. 15. Esta Lei entra em vigor a partir de 1º de janeiro de 2022, revogadas as disposições em contrário. PAÇO MUNICIPAL PREFEITO JOSÉ EUCLIDES FERREIRA GOMES JÚNIOR, em 10 de novembro de 2021.

Ivo Ferreira Gomes
PREFEITO MUNICIPAL DE SOBRAL

DESIGN DO PPA 2022 - 2025 - O Plano Plurianual (PPA) é concebido como instrumento constitucional e destinado a organizar e viabilizar a ação governamental para a implementação de uma agenda pública de médio prazo, com vistas a cumprir os fundamentos e objetivos da República, conforme previsto na Constituição Federal (CF) de 1988. A partir do comando constitucional em nível federal e estadual e dos avanços nos novos modelos de gestão pública é que se propõe a seguinte arquitetura para o PPA 2022-2025 centrada, principalmente, na diretriz de fortalecer a atividade e a natureza da função planejamento, que vem a exigir novos conceitos e a criação de categorias, (objetivos, metas, indicadores de resultados), além de provocar um alinhamento entre a estrutura do Plano Plurianual (PPA) e a da Lei Orçamentária Anual (LOA). No que tange à maneira de organizar a estrutura de informações, inicia-se com o entendimento das dimensões tratadas no plano.

DIMENSÃO ESTRATÉGICA - Reflete as orientações estratégicas do Chefe do Executivo e demonstra um nível de agregação específica para o planejamento que dialoga com os compromissos assumidos por ocasião da eleição, retratando as prioridades definidas pela alta gestão. Nesse momento, é possibilitado o aprimoramento da função planejamento com a gestão na medida em que são declarados os elementos que compõem a dimensão estratégica: Objetivo Síntese de Governo, Eixos de Desenvolvimento, Objetivos Estratégicos de Governo (compatibilizados com a Agenda 2030 - ODS) e Áreas Programáticas. Do ponto de vista conceitual: (i) o objetivo síntese de governo é o resultado que se pretende alcançar com a realização das políticas e estratégias de governo e representa o compromisso do governo eleito para o município; (ii) os eixos de desenvolvimento são definidos como o melhor caminho para a consecução do Objetivo Síntese de Governo; (iii) os objetivos estratégicos são concebidos na ótica dos resultados a serem alcançados pelo direcionamento dado do seu respectivo eixo de desenvolvimento e representam os passos para orientar as escolhas das áreas programáticas ou de resultado, em uma visão integrada de política pública e (iv) as áreas programáticas correspondem às principais áreas setoriais e intersetoriais inseridas para o alcance dos objetivos alinhados pelos eixos de desenvolvimento.

DIMENSÃO TÁTICA-OPERACIONAL - Na dimensão tático-operacional se define os Programas do Plano, elemento comum que integra o PPA e o Orçamento. Em termos de estruturação, a ideia de Matriz Programática consiste em elaborar um instrumento de visualização gráfica que contenha o conjunto das informações mais importantes do desenho normativo do Plano, base não detalhada de seus Programas e Ações. O PPA termina no Programa e o Orçamento começa no Programa, o que confere a estes instrumentos uma integração desde a origem. O Programa é o instrumento de organização da Ação Governamental com vistas ao enfrentamento de problema/demanda da sociedade, ou aproveitamento de potencialidade e tem o papel de concretizar as políticas públicas a serem implementadas, é, portanto, a dimensão mais tática do Plano. O mérito consiste em que as diversas Secretarias e Órgãos tenham a disposição um conjunto de operações definidas e uma visão gerencial com foco em resultados, ou seja, comprometida com objetivos a serem alcançados em benefício da sociedade. O desafio é romper com a visão setorializada / departamentalizada das organizações do setor público, cuja tradição tem sido a de aperfeiçoar sua função independentemente dos resultados governamentais atingidos. A metodologia admite dois tipos de programas: Finalísticos: são compostos por ações, bens ou serviços ofertados à população; De Gestão: é único e compreende ações de natureza administrativa das quais decorrem as despesas com a manutenção dos órgãos, especialmente gastos de pessoal e custeio indispensáveis ao funcionamento administrativo. A sistematização do desenho de um Programa do PPA conta com os seguintes elementos estruturais: Detalhamento: em comum orientação com a diretriz estratégica ou conforme a complexidade das causas do problema detalha-se o programa em projetos e ações específicas e assim por diante, o grau de detalhamento deve obedecer a critérios de praticidade e operacionalidade do plano; Recursos Necessários: torna-se imprescindível promover uma reflexão sobre o grau de comprometimento de recursos necessários para executar a operação. Importa lembrar que os recursos sempre são multifuncionais, podendo ser classificados em econômicos ou financeiros, tempo, humanos e políticos. A análise dos recursos financeiros é a base para a confecção da proposta orçamentária nas fases que se seguem e contribui sobremaneira para a gestão da execução orçamentária e avaliação da eficiência da gestão no tocante a função planejamento; Produto Gerado: efeito direto e imediato da execução da ação ou operação traduz as entregas governamentais, quer sejam bens ou serviços. Um exemplo, para a ação proposta:" construção de quadras esportivas" o produto gerado será "quadra esportiva construída" e os resultados "população beneficiada com atividades de esporte e lazer" devendo culminar no indicador de resultado do objetivo do programa; Resultado Esperado: é crucial distinguir resultado de produto para que se analise a eficácia da ação e o alcance do objetivo do programa, o que interessa é responder a seguinte pergunta: os produtos desejados do conjunto de ações realmente garantem o resultado esperado do que se quer alcançar?;

Figura 1 – Gerenciamento com Foco nos Resultados

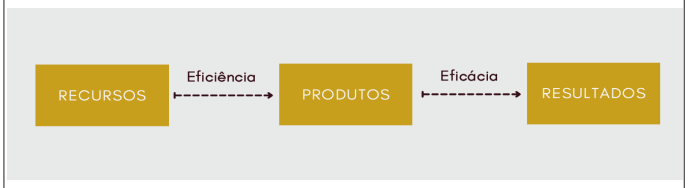

Fonte: Elaborada pelos autores (2021)

Órgão Responsável: responde pelo gerenciamento do Programa, mesmo quando ele for integrado por ações desenvolvidas por mais de um Órgão (multissetorial) e execução da operação; Público-alvo: define o segmento da sociedade ao qual o programa se destina; Denominação: expressa o nome do programa, deve ser claro e de fácil comunicação; Objetivo: o que se deseja

alcançar: deve ser viável, exequível e transformador; Indicador: instrumento capaz de medir o desempenho do programa. Deve ser passível de aferição e coerente com o objetivo estabelecido; Meta do Objetivo: A meta materializa o objetivo e pode ser qualitativa ou quantitativa; Ação de Governo: declara os bens e serviços que serão entregues pelo governo à sociedade, ou ao próprio governo. Responde ao que deve ser feito no âmbito do programa nos próximos quatro anos.

Figura 2 - Esquema do Design Básico da Lógica do PPA

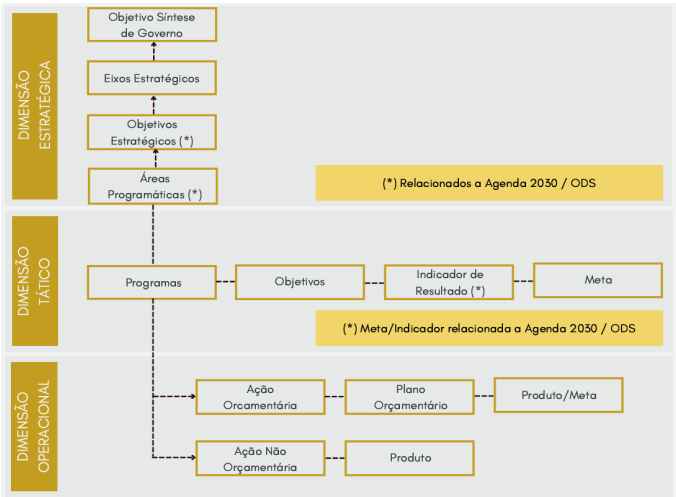

Fonte: Elaborada pelos autores (2021)

TOMO 1 - PANORAMA ATUAL

1. SOBRAL HOJE - "Sobral é o segundo maior município do Ceará e a segunda maior aglomeração urbana, depois da Região Metropolitana e Fortaleza, o que impõe nova dinâmica e custos de adaptação aos residentes mais antigos. A sensação de perda da tranquilidade outrora predodminante é crescente". (Plano Sobral de Futuro).

1.1 ASPECTOS DEMOGRÁFICOS - Segundo o Instituto Brasileiro de Geografia e Estatística (IBGE), a cidade possui uma população estimada em 2020 de 210.711 habitantes, o que representa 2,29% da população estimada para o Ceará. Em comparação com os demais municípios do estado, de acordo com último Censo, ocupa a 5° posição e, em nível nacional, é a 142° mais populosa. A Tabela 1 abaixo apresenta a evolução da população estimada dos 10 maiores municípios cearenses.

Tabela 1 – Evolução da população estimada segundo os 10 maiores municípios do Ceará e do Estado - 2014 a 2020

Municípios	Estimativa da População						
	2014	2015	2016	2017	2018	2019	2020
Ceará	8.842.791	8.904.459	8.963.663	9.020.460	9.075.649	9.132.078	9.187.103
10 maiores							
Fortaleza	2.571.896	2.591.188	2.609.716	2.627.482	2.643.247	2.669.342	2.686.612
Caucaia	349.526	353.932	358.164	362.223	363.982	361.400	365.212
Juazeiro do Norte	263.704	266.022	268.248	270.383	271.926	274.207	276.264
Maracanaú	219.749	221.504	223.188	224.804	226.128	227.886	229.458
Sobral	199.750	201.756	203.682	205.529	206.644	208.935	210.711
Crato	127.657	128.680	129.662	130.604	131.372	132.123	133.031
Itapipoca	123.613	124.950	126.234	127.465	128.135	129.358	130.539
Maranguape	122.020	123.570	125.058	126.486	127.098	128.978	130.346
Iguatu	100.733	101.386	102.013	102.614	103.255	102.498	103.074
Quixadá	84.684	85.351	85.991	86.605	87.116	87.728	88.321

Fonte: IPECE (2020).

A Figura 3 mostra que em 2010 a maior parte da população tinha até 29 anos (57%) e apenas uma pequena parte está na faixa acima dos 60 anos (8%). Percebe-se, portanto, que o município possui um contingente populacional jovem.

Figura 3 - Pirâmide Etária de Sobral em 2010

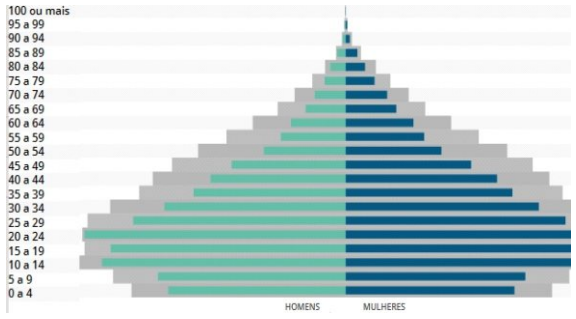

Fonte: Censo 2010/IBGE.

Evidentemente, considerando o tempo decorrido desde o último Censo e aumento da expectativa de vida de uma maneira geral, o grupo de idosos passa a ser cada vez mais numeroso o que indica a necessidade de investimentos em políticas públicas específicas para essa faixa etária. Outro dado importante diz respeito à composição da população. Ainda de acordo com o censo de 2010, 88,35% da população residia em área urbana e 11,65% na região rural. Ao analisarmos a composição populacional em relação ao gênero, observa-se um grande equilíbrio, pois as mulheres correspondiam a 48,59% e os homens a 51,41% dos habitantes.

1.2 LOCALIZAÇÃO - Situada na região Norte do Ceará, a 235 quilômetros de Fortaleza, a cidade de Sobral se apresenta como o mais significativo referencial de crescimento e desenvolvimento econômico do interior do Estado, constituindo-se num centro de convergência, por sua ampla e moderna estrutura nos setores da saúde, educação, comércio, indústria, serviços, lazer, cultura e arte. Sobral é ligada a Fortaleza pela BR-222, que interliga o Ceará aos estados do Piauí, Maranhão e Pará. A cidade dispõe de um moderno Terminal Rodoviário, dispondo de linhas para os principais estados do país. Atende também a um considerável público com transporte intermunicipal, com ônibus saindo e chegando em intervalos de 15 minutos. O aeroporto da cidade é um dos três mais importantes do Ceará, servindo a aeronaves de porte médio. Sobral vem experimentando um forte processo de modernização em sua estrutura econômica. Há 50 anos, a cidade era o mais importante polo comercial do norte do Estado. Na segunda metade do século XIX o desenvolvimento de Sobral chegou a superar o de Fortaleza. O progresso da cidade se firmou a partir da instalação de indústrias e de um vigoroso sistema educacional e de prestação de serviços de saúde.

Figura 4 - Mapa de Sobral – Divisão Distrital

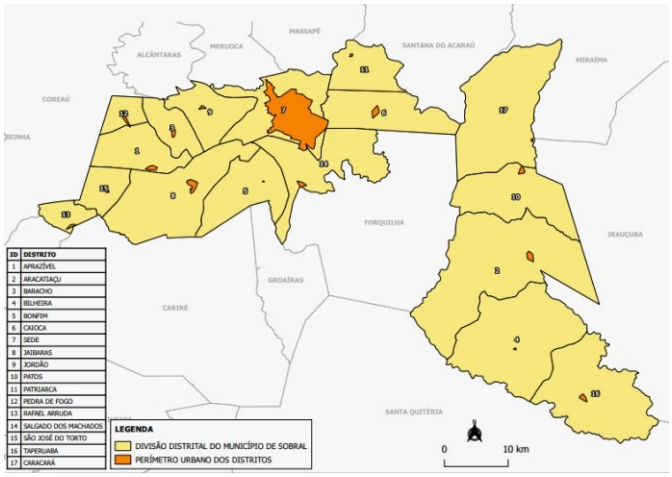

Fonte: Prefeitura Municipal de Sobral

1.3 A ECONOMIA DE SOBRAL - "Pontos Fortes: Polo Econômico; Polo Universitário; Polo de Saúde; Centralidade na geração de postos formais de trabalho; Experiência com governança intermunicipal (consórcio para aterro sanitário); Orgulho sobralense." (Plano Sobral De Futuro) . O Produto Interno Bruto (PIB), que mede a riqueza produzida de um país, de uma região ou município, foi utilizado para mensurar a economia de Sobral. Em 2018, o município registrou um PIB corrente da ordem de R$ 4,7 bilhões, situando a cidade como a 5° economia do estado e a 216° do Brasil. O gráfico a seguir mostra a evolução do PIB Nominal ao longo do período de 2010 a 2018.

Gráfico 1 – Evolução do PIB a preços correntes no período de 2010 a 2018 (R$ - milhares)

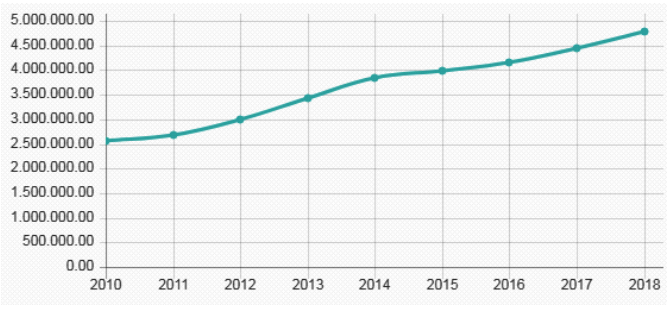

Fonte: IBGE (2021).

Os municípios com maiores participações no PIB do Estado foram: Fortaleza (42,99%), Maracanaú (6,71%), Caucaia (3,26%), Juazeiro do Norte (3,09%) e Sobral (3,06%) Em termos de PIB per capita, em 2018, o valor estimado foi de R$ 23.104,70, o 8° entre as cidades do Ceará e o 2015° em nível nacional. A evolução desse indicador é apresentada no Gráfico 2 a seguir.

Gráfico 2 – Evolução do PIB per capita no período de 2010 a 2018 (R$)

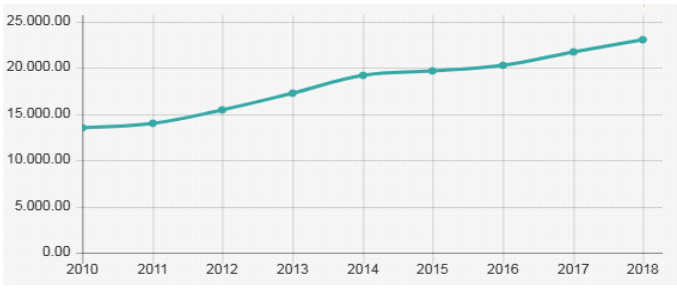

Fonte: IBGE (2021).

O Gráfico 3 mostra que quando comparado ao de outras grandes cidades, o PIB per capita de Sobral cresceu em um ritmo similar.

Gráfico 3 – Comparativo do PIB per capita de Sobral com o de Fortaleza e Juazeiro do Norte no período de 2010 a 2018

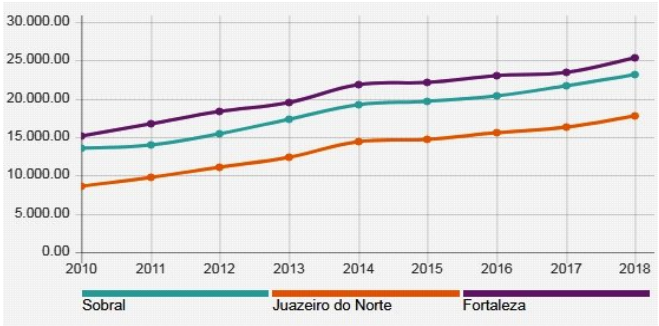

Fonte: IBGE (2021).

1.3.1 ESTRUTURA PRODUTIVA - O município de Sobral, historicamente, tem sua economia baseada em serviços e conta com um grande potencial para a atração de indústrias, que faz movimentar toda a economia do município com a geração de empregos diretos e indiretos. Conforme é possível verificar na tabela 2. No ano de 2018, o setor de serviços foi responsável por 55,23% do total da riqueza produzida, enquanto a indústria respondeu por 25,99%, o setor público por 18% e a agropecuária por 10,84%.

Tabela 2 - Valor Adicionado ao PIB por setor produtivo - 2018

Setor	Valor Adicionado ao PIB	Participação (%)
Agropecuária	32.724.000,10	0,78
Indústria	1.090.646.000,39	25,99
Serviços	2.317.822.000,73	55,23
Administração Pública	755.418.000,41	18,00
Total	4.196.610.001,63	100,00

Fonte: IBGE (2021). Elaboração dos Autores

Quando comparado à Fortaleza e Juazeiro do Norte, cidades que se destacam economicamente no estado, fica evidente o grande potencial da indústria em Sobral (Gráfico 4).

Gráfico 4 – Comparação do valor adicionado ao PIB por setor entre Sobral, Fortaleza e Juazeiro do Norte

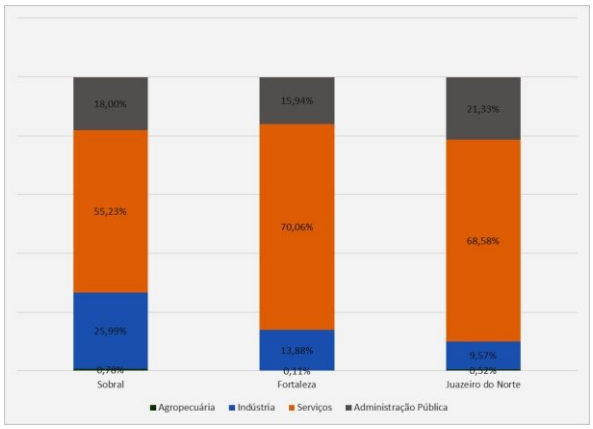

Fonte: IBGE (2021). Elaboração dos Autores

1.3.2 MERCADO DE TRABALHO - De acordo com as estimativas elaboradas pela Prefeitura Municipal de Sobral, por meio de uma consultoria especializada, em 2020, considerando os trabalhadores do setor público e também o setor informal, o universo de trabalhadores era de cerca de 90.000, enquanto o de empresas, 6.000. Considerando que o setor de serviços e a indústria são os responsáveis por grande parte da riqueza gerada na cidade, é natural que as atividades a ele relacionadas sejam responsáveis pela maior parcela dos empregos formais. Em 2019, conforme dados da RAIS (Relação Anual de Informações), tinha-se um total de 1.509.818 empregos formais no Ceará, sendo que 51,76% estavam localizados na capital. Após Fortaleza, destacam-se os municípios de Maracanaú (4,13%), Juazeiro do Norte (3,35%) e Sobral (3,01%). A tabela a seguir apresenta dados provenientes da (RAIS). Ressalta-se que esses dados não contemplam o segmento informal.

Tabela 3 - Número de empregos formais segundo os 10 maiores municípios do Ceará

Municípios	Número de empregos formais					
	2014	2015	2016	2017	2018	2019
Ceará	**1.552.447**	**1.542.759**	**1.443.365**	**1.464.948**	**1.471.704**	**1.509.818**
10 maiores						
Fortaleza	838.280	823.674	773.033	773.125	768.412	781.416
Maracanaú	58.653	61.012	55.196	53.918	56.778	62.370
Juazeiro do Norte	47.966	49.812	48.204	48.843	49.688	50.600
Sobral	50.732	46.953	44.676	46.150	47.785	45.407
Caucaia	42.764	44.027	33.290	36.741	35.929	39.409
Eusébio	40.880	40.411	38.316	38.855	37.702	39.225
Crato	19.827	18.614	17.841	18.084	18.433	18.011
Horizonte	18.462	16.577	16.517	17.721	17.323	17.913
Aquiraz	16.411	17.698	16.374	16.608	16.894	17.153
Maranguape	13.342	13.885	13.111	15.334	15.214	15.280

Fonte: IPCE (2020), RAIZ (2019).

1.4 DESENVOLVIMENTO SOCIAL - 1.4.1 EDUCAÇÃO - Os indicadores educacionais apresentados nessa seção buscam traçar um panorama da situação do setor em relação a indicadores relacionados à idade escolar e à permanência na escola (taxa de distorção série-idade e taxa de abandono escolar) e no tocante ao rendimento escolar (nota do IDEB). No que concerne às características do sistema escolar de Sobral, salienta-se que a educação pública no município, desde a educação infantil (EI) até a conclusão do ensino fundamental, é fornecida exclusivamente pelo governo municipal. De acordo com os cálculos do Banco Mundial, em 2019, havia cerca de 33 mil crianças matriculadas nas 62 escolas municipais e/ou centros de educação infantil. Dessas unidades escolares, 15 oferecem apenas educação infantil; 14, apenas os anos iniciais do ensino fundamental; 13, apenas os anos finais (sendo 7 escolas em tempo integral); e as outras 20, uma combinação de diferentes níveis de ensino. No Ceará, diferentemente de muitos estados no Brasil, os anos finais do ensino fundamental são totalmente ofertados pelos governos municipais; portanto, todos os estudantes desse nível de ensino em Sobral estão matriculados na rede municipal. Com 1.162 professores, Sobral possui uma razão aluno/professor maior que a do Ceará e a do Brasil (Tabela 4), o que indica o alto nível de eficiência de seu sistema educacional.

Tabela 4 - Características dos sistemas escolares: Sobral, Ceará e Brasil (2019)

	Número de alunos	Número de professores	Razão aluno/ professor	Número de escolas	PIB per capita (USD PPC)	População
Sobral (escolas municipais)	33.591	1.162	28,9	62	10.666[7]	208.935
Ceará (escolas municipais)	1.314.605	62.694	21,0	5.156	8.068	9.132.078
Brasil (educação infantil e ensino fundamental em escolas públicas)[8]	28.673.565	1.409.868	20,3	129.814	15.662	210.147.125

Fonte: Cálculos do Banco Mundial com dados do Censo Educacional (2019), Instituto Brasileiro de Geografia e Estatística (IBGE, 2019) e Calculadora de PPC do Banco Mundial (2017). Obs.: PPC = Paridade do Poder de Compra.

A taxa de distorção série-idade mede, representada no gráfico 5, o percentual de alunos matriculados que tenham dois ou mais anos da idade adequada para determinada série. Percebe-se que, ao longo dos anos, quando comparado ao Ceará e Brasil, o município de Sobral vem reduzindo substancialmente esta taxa, garantindo cada vez mais o ensino na idade certa.

Gráfico 5 - Distorção idade-série em Sobral, Ceará e Brasil, anos selecionados entre 2001-2018

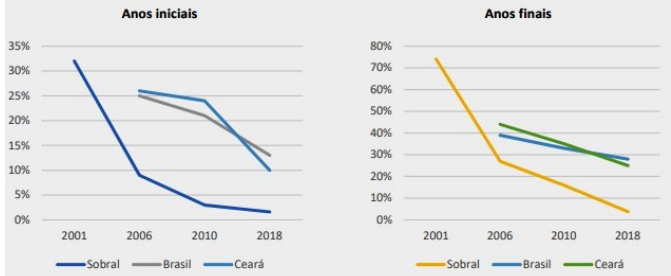

Fonte: Banco Mundial (2020).

Um importante indicador para medir a qualidade de ensino da educação básica, calculado a cada dois anos, é o Índice de Desenvolvimento da Educação Básica (IDEB). Os gráficos 6 e 7 mostram os resultados observados e a meta estipulada de 2005 a 2019, nos anos iniciais e finais. Ressalta-se que a nota observada superou a meta estipulada em todos os anos da série.

Gráfico 6 - Evolução do IDEB (Anos Iniciais) de 2005 a 2019

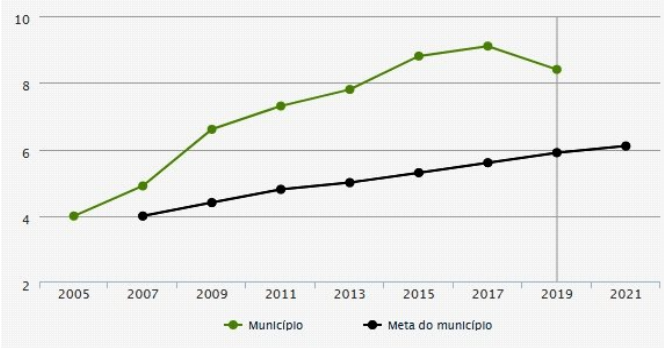

Fonte: QEdu.org.br. Dados do IDEB/Inep (2019).

Gráfico 7 - Evolução do IDEB (Anos Finais) de 2005 a 2019

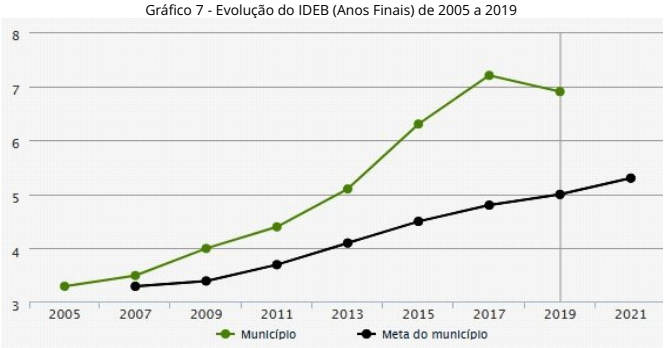

Fonte: QEdu.org.br. Dados do IDEB/Inep (2019).

Quando comparamos os resultados de Sobral aos do Ceará e Brasil, temos uma dimensão do excelente desempenho do município. Em 2019, os resultados para o IDEB (Anos Iniciais) foram, respectivamente: 8.4, 6,3 e 5,7. Já em relação ao IDEB (Anos Finais) foram: 6.9, 5.2 e 4.5. Destaca-se ainda que Sobral partiu da posição 1.366º para ficar em primeiro lugar nacional no IDEB (2017) tanto nos anos iniciais como nos anos finais do ensino fundamental, além de alcançar níveis de qualidade educacional comparáveis aos dos sistemas de educação de excelência mundial, conforme medido pelo PISA (Programa Internacional de Avaliação de Estudantes), tabela 5.

Tabela 5 - Desempenho no Pisa: Sobral, Brasil e OCDE, 2017

		Leitura	Matemática	Ciências
Sobral	Média	427	375	411
Brasil	Média	407	377	401
OCDE	Média	493	490	493

Fonte: Banco Mundial (2020)
Obs.: Organização para a Cooperação e o Desenvolvimento Econômico (OCDE).

1.4.2 SAÚDE - Segundo dados do IBGE, em 2017, a taxa de mortalidade infantil média na cidade foi de 7.87 para 1.000 nascidos vivos. Já as internações devido a diarreias, em 2016, foram de 1.3 para cada 1.000 habitantes. Comparado com todos os municípios do estado, fica nas posições 149 de 184 e 69 de 184, respectivamente. Quando comparado a cidades do Brasil todo, essas posições são de 3574 de 5570 e 2059 de 5570, respectivamente. Destaca-se que quanto menor os valores para esses indicadores, melhor a situação do município. Assim, quanto mais distante das primeiras colocações em comparação a outros entes, melhor é a situação relativa. Avaliando especificamente a evolução da taxa de mortalidade infantil, quando comparado a Fortaleza e ao Ceará (Gráfico 8), observa-se que essa taxa vem caindo consistentemente desde 2013, quando apresentava valores mais elevados que a capital e o estado. Em 2017 esse indicador ficou em média 30% menor do que o verificado para Fortaleza e Ceará.

Gráfico 8 - Comparativo da Evolução da Taxa de Mortalidade Infantil entre Sobral, Fortaleza e Ceará

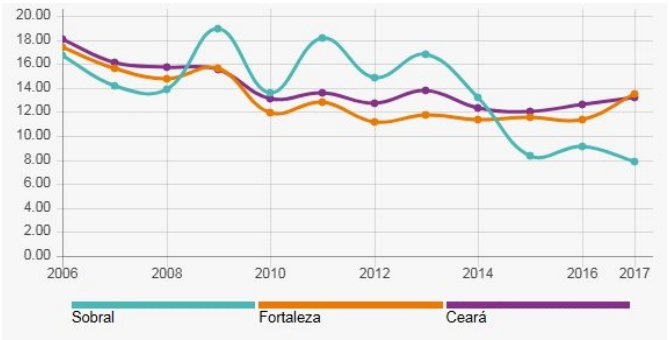

Fonte: IBGE (2021).

Os dados a seguir fornecem uma noção geral do sistema de saúde de Sobral. Por meio das tabelas 6 e 7 é possível verificar que o município possui o terceiro maior número de médicos por mil habitantes e o quinto maior número de leitos por mil habitantes no estado.

Tabela 6 - Número de médicos ligados ao SUS por mil habitantes segundo os 10 maiores municípios do Ceará (2014 a 2019)

Municípios	Nº de médicos ligados ao SUS por mil habitantes					
	2014	2015	2016	2017	2018	2019
Ceará	1,38	1,37	1,39	1,45	1,45	1,50
10 maiores						
Barbalha	5,86	6,15	6,77	7,34	7,75	7,58
Eusébio	2,74	3,36	3,64	3,27	3,46	4,10
Sobral	2,40	2,52	2,47	2,58	2,73	2,84
Brejo Santo	2,06	2,27	2,29	2,31	2,61	2,61
Guaramiranga	2,62	3,23	4,96	4,51	3,89	2,12
Aquiraz	1,74	1,58	1,58	1,90	1,89	2,09
Fortaleza	1,95	1,94	2,00	2,00	2,02	2,09
São Gonçalo do Amarante	2,24	2,30	2,28	2,51	1,92	2,07
Juazeiro do Norte	1,55	1,57	1,63	1,82	1,95	1,96
Quixeramobim	0,89	0,84	0,95	1,23	1,40	1,87

Fonte: IPECE (2020).

Tabela 7 - Número de leitos por mil habitantes segundo os 10 maiores municípios do Ceará (2014 a 2019)

Municípios	Nº de leitos por mil habitantes					
	2014	2015	2016	2017	2018	2019
Ceará	2,25	2,18	2,14	2,19	2,20	2,24
10 maiores						
Barbalha	7,06	7,07	7,18	7,92	7,31	7,48
Granjeiro	5,52	5,56	5,61	5,65	5,59	5,16
Brejo Santo	4,97	4,91	4,97	5,16	5,17	5,03
Limoeiro do Norte	1,80	1,98	2,05	2,07	5,01	4,97
Sobral	5,12	5,14	4,97	4,88	4,62	4,91
Quixeramobim	4,28	4,50	4,45	3,55	3,26	4,40
Jati	4,24	4,23	4,22	4,21	4,18	4,07
Aurora	3,61	3,62	3,63	3,63	3,60	3,61
Jaguaribara	3,73	3,69	3,66	3,63	3,61	3,60
Fortaleza	3,52	3,34	3,33	3,50	3,53	3,56

Fonte: IPECE (2020).

1.4.3 DESENVOLVIMENTO HUMANO - Embora haja uma defasagem de dados em relação aos principais indicadores globais referentes ao desenvolvimento humano, haja vista que o último censo realizado foi em 2010, os dados a seguir fornecem ao menos uma visão geral da situação do município no contexto nacional. O Índice de Desenvolvimento Humano (IDH) é uma unidade de medida utilizada para aferir o grau de desenvolvimento de uma determinada sociedade nos quesitos de educação, saúde e renda. O IDH é uma referência numérica que varia entre 0 e 1. Quanto mais próximo de zero, menor é o indicador para os quesitos de saúde, educação e renda. Quanto mais próximo de 1, melhores são as condições para esses quesitos. O gráfico 9 mostra a evolução desse indicador para o município de Sobral de forma comparativa a Fortaleza e ao Ceará.

Gráfico 9 – Evolução do IDH de Sobral, Fortaleza e Ceará no período de 1991 a 2010

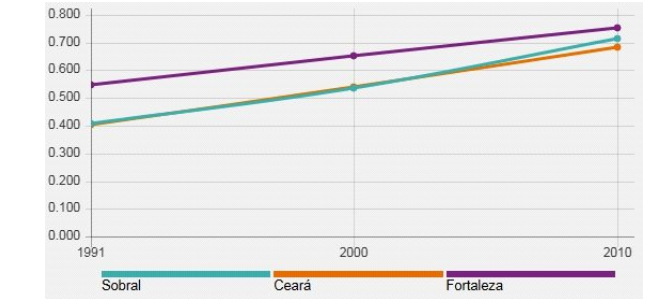

Fonte: IBGE/ Censo 2010.

Salienta-se que em 2010 Sobral possuía o segundo maior IDH do estado, com 0,714, atrás apenas de Fortaleza, com 0,754. A tabela 8 apresenta a evolução do IDHM de Sobral segundo as dimensões de análise para o período de 1991 a 2010.

Tabela 8 – Evolução do IDHM de Sobral segundo as dimensões (1991 a 2010)

Dimensões IDHM	1991	2000	2010
IDHM Educação	0,218	0,369	0,675
% 5 a 6 anos frequentando a escola	50,31%	80,33%	97,66%
% de 11 a 13 anos frequentando os anos finais do ensino fundamental	20,73%	47,18%	92,08%
% de 15 a 17 anos com ensino fundamental completo	10,38%	22,74%	66,99%
% de 18 a 20 anos com ensino médio completo	6,25%	14,22%	43,99%
IDHM Longevidade	0,594	0,722	0,832
Esperança de vida ao nascer	60,6 anos	68,3 anos	74,9 anos
IDHM Renda	0,516	0,582	0,647
Renda per capita	R$ 198,63	R$ 299,41	R$ 448,89

Fonte: IBGE/Censo 2010.

Em termos de evolução percentual da população vulnerável à pobreza, oo gráfico 10 apresenta um panorama da evolução no período de 1991 a 2010.

Gráfico 10 - Evolução percentual da população vulnerável à pobreza em Sobral comparado ao Ceará (1991 a 2010)

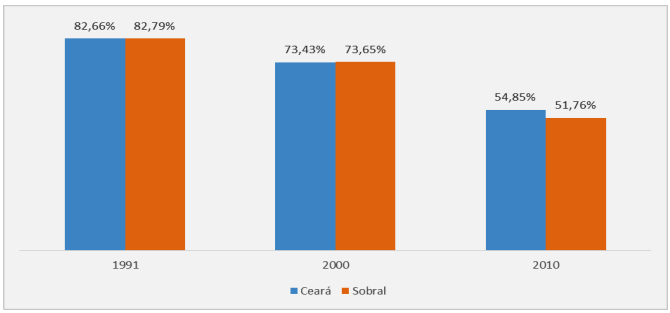

Fonte: IBGE/Censo 2010.

1.5 FINANÇAS MUNICIPAIS - O equilíbrio fiscal das contas públicas e o atendimento aos dispositivos legais que disciplinam o gasto público constituem o cerne do debate envolvendo o desempenho da gestão pública e a capacidade de implementação de políticas que atendam a contento as demandas da população brasileira sem o comprometimento do custeio futuro. Visando subsidiar a discussão, esta seção explicita a evolução das principais métricas de performance das finanças públicas de Sobral entre 2017 e 2020, com os resultados discutidos em quatro partes: i) uma apresentação da evolução das finanças municipais, segundo a classificação econômica proposta pela Secretaria do Tesouro Nacional, qual seja a que divide receitas e despesas nas categorias corrente e de capital; ii) uma análise detalhada do indicador legal para Educação, Saúde e Pessoal, conforme previsto na LRF; e por fim e iii) a análise da evolução do indicador de Investimentos. Ao se avaliar a evolução da Receita Arrecadada nos últimos 4 anos, constate-se que o crescimento médio anual foi de 11,55%, em termos nominais. O gráfico 11 apresenta a evolução da Receita Arrecadada segundo as Categorias Econômicas.

Gráfico 11 - Evolução da Receita Arrecadada segundo as Categorias Econômicas no período de 2017 a 2020

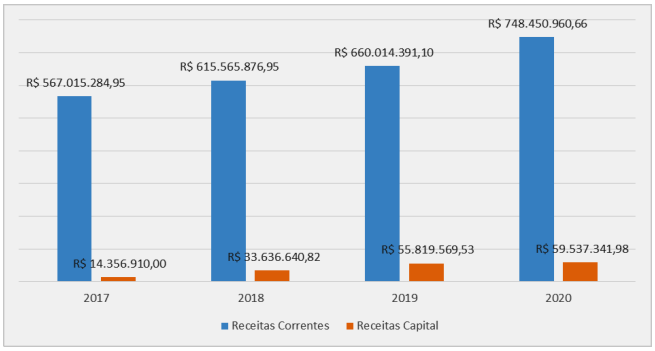

Fonte: Prestações de Contas de Governo de Sobral (2017, 2018, 2019 e 2020)

Obs: Nas Receitas Correntes foram consideradas as deduções legais.

De acordo com a LOA 2021 do município, para este ano é esperada uma arrecadação total de cerca de 823 milhões de reais, sendo R$ 724 milhões em Receitas Correntes (considerando as deduções do FUNDEB) e 99 milhões em Receitas de Capital. Em comparação a 2020, o aumento é de aproximadamente 2%. Em relação aos Investimentos realizados, o Gráfico 12 mostra que o volume de recursos alocados para esse fim vem crescendo consideravelmente a cada ano. A média de crescimento anual foi de 45,5%, sendo que em 2020 o volume investido foi mais do que o triplo do realizado em 2017. Para o ano de 2021 o volume de investimentos projetados é de cerca de 120 milhões, o que representa um acréscimo de 17% em relação à 2020.

Gráfico 12 – Investimento realizado no período de 2017 a 2020

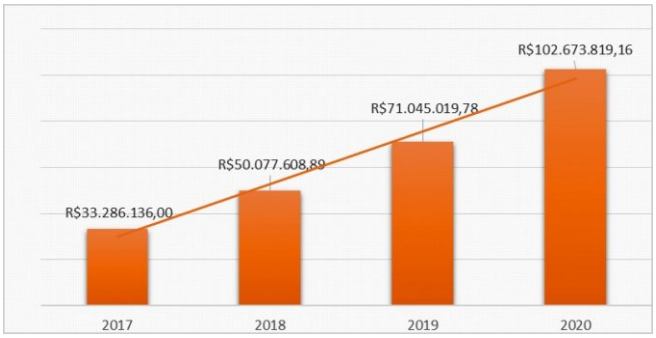

Fonte: Prestações de Contas de Governo de Sobral (2017, 2018, 2019 e 2020)

O Gráfico 13 mostra que o município atendeu devidamente os limites mínimos e respeitou os máximos previstos em lei nas rubricas de Educação, Saúde e Pessoal. Em 2020, por exemplo, considerando apenas os gastos pertinentes ao poder executivo, Sobral destinou 39,43% de sua Receita Corrente Líquida (RCL) para os Gastos com Pessoal e se situou confortavelmente abaixo dos limites de alerta e prudencial.

Gráfico 13 - Indicadores Fiscais – Saúde, Educação e Pessoal – 2017 a 2020

Fonte: Relatórios de Gestão Fiscal e Relatórios Resumidos da Execução Orçamentária de Sobral (2017.2018,2019 e 2020)

Todos esses indicadores e resultados levaram o município de Sobral a ser reconhecido como de boa gestão fiscal pelo Índice Firjan de Gestão Fiscal (IFGF) que é uma das principais fontes de comparação municipal no que concerne a gestão fiscal. Em 2018, o município alcançou o 9°lugar entre os municípios do Ceará e 780° no Brasil (Gráfico 14).

Gráfico 14 – Evolução do Índice Firjan de Gestão Fiscal (IFGF) de Sobral no período de 2013 a 2018

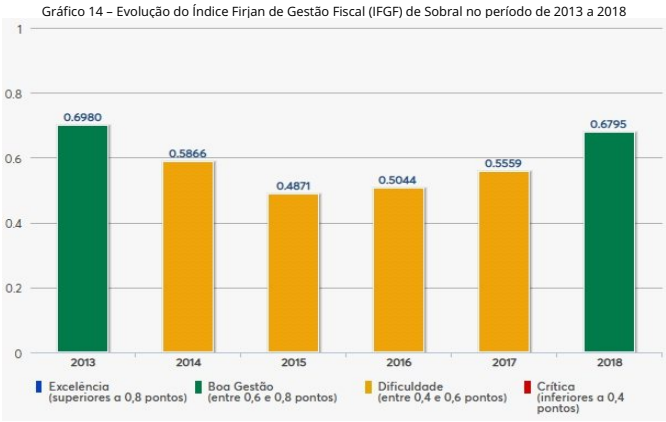

Fonte: Firjan/IFGF (2019).

A análise desse índice segundo os seus componentes (conforme o Gráfico 15) mostra que o principal gargalo da Gestão Fiscal do município é a baixa autonomia em relação à arrecadação de receitas, ou seja, a capacidade de se

sustentar sem depender de recursos oriundos do Estado e da União. Por outro lado, em relação ao cumprimento dos limites estabelecidos pela LRF acerca dos gastos com pessoal, Sobral encontra-se em situação de excelência. É importante salientar que em grande medida o baixo desempenho no indicador de Autonomia Financeira é decorrente do modelo de pacto federativo vigente que concentra o maior volume de receitas na União. Segundo o IFGF 2019, 34,8% das prefeituras não se sustentam e não geram receita suficiente para a manutenção da estrutura administrativa.

Gráfico 15 – Componentes do Índice Firjan de Gestão Fiscal (IFGF) de Sobral (2018)

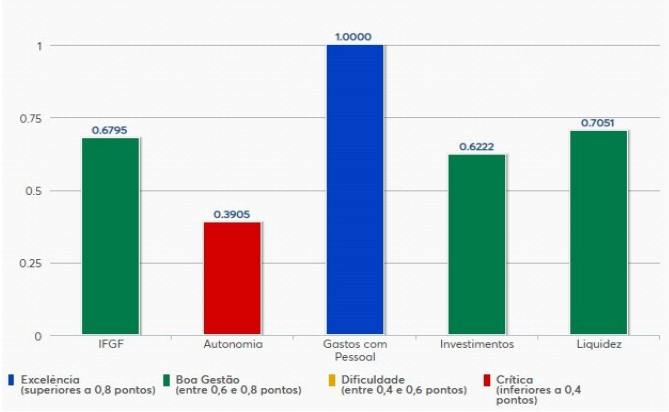

Fonte: Firjan/IFGF (2019).

1.6 DESENVOLVIMENTO INSTITUCIONAL - Segundo o Ranking de Competitividade dos Municípios 2020, levantamento realizado pelo Centro de Liderança Pública (CLP), Sobral é o município mais competitivo do Ceará, o 3° do Nordeste e o 120° do Brasil. Utilizando dados referentes ao ano de 2019, os municípios foram analisados a partir de 12 pilares e 55 indicadores no total, divididos em três dimensões: Instituições, Sociedade e Economia. A primeira dimensão do levantamento analisou as Instituições do município, focando nos pilares de sustentabilidade fiscal e funcionamento da máquina pública. A segunda focou na Sociedade, compondo os pilares de saúde, educação, segurança, saneamento e meio ambiente. Por fim, a dimensão econômica, analisou o município segundo os pilares de inserção econômica, inovação e dinamismo econômico, capital humano e telecomunicações. A tabela 9 apresenta o ranking dos 10 municípios mais bem colocados no âmbito do Ceará.

Tabela 9 – Ranking de Competitividade dos Municípios 2020 - Ceará

Posição	Município	UF	Geral	Instituições	Sociedade	Economia
1	Sobral	CE	50,91	60,05	65,84	30,60
2	Fortaleza	CE	49,84	65,89	59,85	31,50
3	Crato	CE	47,49	57,46	62,13	27,10
4	Quixeramobim	CE	47,40	54,37	61,74	28,75
5	Juazeiro do Norte	CE	43,89	52,06	54,42	28,72
6	Iguatu	CE	43,13	46,26	60,50	23,08
7	Maracanaú	CE	43,08	48,82	55,97	26,57
8	Itapipoca	CE	42,13	44,61	61,28	20,48
9	Pacatuba	CE	42,09	40,10	57,19	26,90
10	Quixadá	CE	40,75	43,25	49,67	30,05

Fonte: Centro de Liderança Pública (CLP).

Analisando especificamente a dimensão Instituições, as tabelas 10 e 11 mostram os resultados de Sobral para os pilares sustentabilidade fiscal e funcionamento da máquina pública. Quanto mais próximo de 100, melhor a avaliação do indicador.

Tabela 10 - Avaliação da Dimensão Instituições segundo o pilar Sustentabilidade Fiscal

Sustentabilidade fiscal

#	INDICADOR	VALOR
1	Dependência fiscal	19,02
2	Taxa de investimento	46,13
3	Despesa com pessoal	69,64
4	Endividamento	67,00

Fonte: Centro de Liderança Pública (CLP).

Tabela 11 - Avaliação da Dimensão Instituições segundo o pilar Funcionamento da Máquina Pública

Funcionamento da máquina pública

#	INDICADOR	VALOR
1	Custo da função administrativa	59,78
2	Custo da função legislativa	54,47
3	Tempo para abertura de empresas	91,17
4	Qualificação do servidor	79,34
5	Transparência municipal	73,29

Fonte: Centro de Liderança Pública (CLP).

Por fim, a tabela 12 apresenta a situação relativa do município em relação ao Ceará, Nordeste e Brasil. Nota-se que, de modo geral e nos dois pilares, Sobral teve um melhor desempenho relativo.

Tabela 12 - Comparativo do desempenho de Sobral segundo a dimensão Instituições em relação ao Ceará, Nordeste e Brasil

#	PILAR	SOBRAL	CEARÁ	NORDESTE	BRASIL
1	Sustentabilidade fiscal	50,45	42,16	39,18	44,77
2	Funcionamento da máquina pública	72,84	65,20	63,30	66,24

Fonte: Centro de Liderança Pública (CLP).

Na dimensão Instituições, Sobral ficou na 109° colocação no Brasil, com uma nota geral de 60,05. Nessa dimensão a nota média para os municípios cearenses foi de 52,30, enquanto que no Nordeste a média foi de 49,51 e no Brasil, 53,97.

2. SOBRAL E AS TENDÊNCIAS DE DESENVOLVIMENTO - A pandemia de Covid-19, decretada oficialmente pela Organização Mundial de Saúde (OMS) em 11 de março de 2020, vem causando em todo o mundo impactos sem precedentes na história recente. A decretação de lockdowns, com o fechamento do comércio e de serviços não essenciais por determinado período, vem afetando fortemente o nível de atividade econômica em todo o mundo. Os efeitos econômicos dessa necessária medida de enfrentamento da pandemia têm sido devastadores. Segundo estimativa do Banco Mundial, o nível de atividade econômica global em 2020 retraiu 4,3%. A retração econômica tem, como consequência, o aumento do desemprego. A estimativa é que em 2020 houve um aumento de 5,4 milhões de pessoas desocupadas apenas na América Latina e no Caribe, de acordo com a Organização Internacional do Trabalho. Com o desenvolvimento de vacinas em tempo recorde, as perspectivas para superação dessa crise econômica melhoraram. O início do processo de vacinação trouxe a perspectiva de que já no ano de 2021 a economia mundial volte a crescer. O Banco Mundial projetou o crescimento da economia mundial para 2021 e 2022 em 4,0% e 3,8%, respectivamente. No ano de 2020, apenas a China conseguiu manter a taxa de crescimento positiva. Para 2021, projeta-se uma forte recuperação das principais economias do mundo, com a China voltando a apresentar um expressivo crescimento, de 7,9%. Para os Estados Unidos, a previsão de crescimento é 3,5%, próximo do esperado para a área do Euro de 3,5%.

2.1 PANORAMA NACIONAL E LOCAL - Assim como em todo o mundo, o combate à Covid-19 tem sido o fator mais relevante no contexto macroeconômico, mesmo considerando a diversidade de problemas políticos e as necessidades de reformas econômicas no Brasil. A pandemia tem impacto severamente a economia do país, que vem sofrendo com a queda do nível de atividade econômica, aumento da taxa de desemprego e intensa desvalorização cambial. Em 2020, a queda da arrecadação da União foi estimada em 6,91%, combinada com o aumento dos gastos, em decorrência do montante dispendido para custear o auxílio emergencial e o socorro financeiro a Estados e municípios, fez com que o país terminasse o ano com um déficit primário de R$ 702,95 bilhões ante a meta de R$ 118,9 bilhões de déficit. Nesse ano, a dívida pública, já bastante elevada antes da pandemia, atingiu a marca de 89,3% do PIB em 2020. Para 2021, o avanço do ritmo de vacinação e abertura da economia, tem melhorado as projeções para o PIB brasileiro. Segundo relatório Focus de 17/05/2021, emitido pelo Banco Central, a expectativa do mercado é que o PIB do país cresça acima de 3% em 2021. Apesar da segunda onda da pandemia, que está afetando fortemente diversos setores da economia mundial, a perspectiva para a economia cearense em 2021, projetada pelo Instituto de Pesquisa e Estratégia Econômica do Ceará (Ipece), é de um crescimento da ordem de 3,55%, superior à projeção para o índice nacional, de 3,23%, de acordo com o Relatório Focus do Banco Central do Brasil. Na contramão da crise econômica, agravada pela pandemia do novo coronavírus, Sobral foi o município que mais gerou empregos em 2020, fechando o ano com um saldo

positivo de 2.834 novos postos de trabalho, superando a capital Fortaleza (2.419). Os dados são do Cadastro Geral de Empregados e Desempregados (Caged), do Ministério da Economia. Puxada pela demanda da indústria calçadista, a cidade teve 70,04% dos empregos gerados em 2020. Se for considerado todo o setor, a cidade teve 74,73% dos empregos sendo gerados pela indústria no ano passado. Serviços e construção civil aparecem em seguida. As 2.834 novas oportunidades de trabalho geradas colocam o município em posição de destaque também no cenário nacional. Sobral aparece em 30º lugar na lista dos 50 municípios brasileiros que mais criaram empregos no ano passado.

Quadro 1 - Detalhamento das Receitas

Receitas	Estimada - 2017	Previsão Arrec. - 2017	Estimada - 2018	Estimada - 2019	Estimada - 2020	Estimada - 2021
RECEITAS CORRENTES	**170.402.000,00**	**156.180.000,00**	**184.034.160,00**	**201.517.405,20**	**221.669.145,72**	**243.836.060,29**
Receitas Tributárias	**16.773.000,00**	**15.500.000,00**	**18.114.840,00**	**19.835.749,80**	**21.819.324,78**	**24.001.257,26**
IPTU	1.300.000,00	1.200.000,00	1.404.000,00	1.537.380,00	1.691.118,00	1.860.229,80
IRRF	3.500.000,00	3.500.000,00	3.780.000,00	4.139.100,00	4.553.010,00	5.008.311,00
ISS	10.000.000,00	9.000.000,00	10.800.000,00	11.826.000,00	13.008.600,00	14.309.460,00
ITBI	600.000,00	500.000,00	648.000,00	709.560,00	780.516,00	858.567,60
Outras	1.373.000,00	1.300.000,00	1.482.840,00	1.623.709,80	1.786.080,78	1.964.688,86
Receitas de Contribuições	**12.200.000,00**	**10.500.000,00**	**13.176.000,00**	**14.427.720,00**	**15.870.492,00**	**17.457.541,20**
Contr. Previdênc. Serv. Ativo - F.Prev.	6.000.000,00	4.500.000,00	6.480.000,00	7.095.600,00	7.805.160,00	8.585.676,00
Contr. Iluminação Pública - CIP	6.200.000,00	6.000.000,00	6.696.000,00	7.332.120,00	8.065.332,00	8.871.865,20
Receita Patrimonial	**5.607.000,00**	**2.000.000,00**	**6.055.560,00**	**6.630.838,20**	**7.293.922,02**	**8.023.314,22**
Receitas de Serviços	**2.000,00**	130.000,00	2.160,00	2.365,20	2.601,72	2.861,89
Transferências Correntes	**148.312.000,00**	**139.330.000,00**	**160.176.960,00**	**175.393.771,20**	**192.933.148,32**	**212.226.463,15**
FPM	40.000.000,00	39.000.000,00	43.200.000,00	47.304.000,00	52.034.400,00	57.237.840,00
CIDE	200.000,00	150.000,00	216.000,00	236.520,00	260.172,00	286.189,20
SUS	18.650.000,00	15.500.000,00	20.142.000,00	22.055.490,00	24.261.039,00	26.687.142,90
FNAS	1.650.000,00	1.000.000,00	1.782.000,00	1.951.290,00	2.146.419,00	2.361.060,90
FNDE	4.005.000,00	3.300.000,00	4.325.400,00	4.736.313,00	5.209.944,30	5.730.938,73
ICMS	28.000.000,00	27.300.000,00	30.240.000,00	33.112.800,00	36.424.080,00	40.066.488,00
IPVA	2.500.000,00	2.500.000,00	2.700.000,00	2.956.500,00	3.252.150,00	3.577.365,00
IPI	100.000,00	80.000,00	108.000,00	118.260,00	130.086,00	143.094,60
FUNDEB	45.000.000,00	40.500.000,00	48.600.000,00	53.217.000,00	58.538.700,00	64.392.570,00
Outras	8.207.000,00	10.000.000,00	8.863.560,00	9.705.598,20	10.676.158,02	11.743.773,82
Dedução FUNDEB	**-14.152.000,00**	**-12.500.000,00**	**-15.284.160,00**	**-16.736.155,20**	**-18.409.770,72**	**-20.250.747,79**
Outras Deduções de Receitas	-	**-30.000,00**	-	-	-	-
Outras Receitas Correntes	**1.660.000,00**	**1.250.000,00**	**1.792.800,00**	**1.963.116,00**	**2.159.427,60**	**2.375.370,36**
Multas e Juros de Mora dos Tributos	20.000,00	-	21.600,00	23.652,00	26.017,20	28.618,92
Rec. da Dívida Ativa Tributária - IPTU	1.200.000,00	850.000,00	1.296.000,00	1.419.120,00	1.561.032,00	1.717.135,20
Rec. da Dívida Ativa Tributária - ISS	-	-	-	-	-	-
Outras	440.000,00	400.000,00	475.200,00	520.344,00	572.378,40	629.616,24
RECEITAS DE CAPITAL	**650.000,00**	**650.000,00**	**702.000,00**	**768.690,00**	**845.559,00**	**930.114,90**
Operaçoes de Crédito	-	-	-	-	-	-
Alienação de Bens	-	-	-	-	-	-
Transferências de Capital	**650.000,00**	**650.000,00**	**702.000,00**	**768.690,00**	**845.559,00**	**930.114,90**
SUB-TOTAL	**171.052.000,00**	**156.830.000,00**	**184.736.160,00**	**202.286.095,20**	**222.514.704,72**	**244.766.175,19**
Receitas Intra-Orçamentárias	**5.201.000,00**	**4.700.000,00**	**5.617.080,00**	**6.150.702,60**	**6.765.772,86**	**7.442.350,15**
TOTAL GERAL	**176.253.000,00**	**161.530.000,00**	**190.353.240,00**	**208.436.797,80**	**229.280.477,58**	**252.208.525,34**

Fonte: Secretaria de Finanças de Sobral Nota: Ref. Ano 2017 - Mês Até Junho

3. A PARTICIPAÇÃO CIDADÃ NA ELABORAÇÃO DO PPA 2022-2025 - A metodologia para a elaboração do PPA leva em consideração o estado atual das práticas de participação, já em curso pela gestão, desde a elaboração do PPA Participativo 2018 - 2021, do Plano de Visão - Sobral de Futuro e dos Diálogos para Sobral Avançar - Plano de Governo 2020-2024. Dessa forma, não se concebe hoje um bom planejamento sem a participação efetiva dos mais diversos setores sociais. Nessa perspectiva, deve-se buscar definir pacote básico de ações territoriais, alinhado a ação programática de governo, que expresse o futuro desejado da sociedade, leve a mudança da realidade atual e que consiga produzir nos territórios/localidades os resultados esperados. Como modelo a ser buscado e construído, as lições aprendidas ao longo desse trabalho, servirão de base para o aprimoramento da participação cidadã no levantamento dos interesses da sociedade, bem como, na definição dos programas que promovam o desenvolvimento do município. Obedecendo os estágios do PPA foram utilizadas, em todo o processo, ferramentas adequadas ao atual momento de pandemia e de busca pela inovação, com o uso de formas digitais de interação, primando por ampliar a inclusão digital. A participação ocorreu por meio de questionários eletrônicos, de "webinários" com equipes de governo, fortalecendo a governança interinstitucional, com articuladores e a realização de audiência pública, realizada de forma virtual, de ajuste e validação da proposta elaborada. A síntese analítica das contribuições subsidiou o segundo momento, onde devido a necessidade de se evitar aglomerações foram realizadas Consultas Públicas digitais, com aplicação de questionário eletrônico, direcionadas ao setor produtivo local e à população.

3.1. PERSPECTIVAS DO SETOR PRODUTIVO - Durante o processo de elaboração do PPA de Sobral para o período de 2022-2025, a Secretaria do Planejamento e Gestão do Município apresentou ao setor produtivo local uma consulta, via questionário eletrônico, acerca dos aspectos que deveriam ser priorizados na concepção do plano. Ao todo foram computadas 159 respostas à consulta, tendo a distribuição por segmentos econômicos as características explicitadas no gráfico 16.

Gráfico 16 - Distribuição dos consultados segundo o segmento econômico

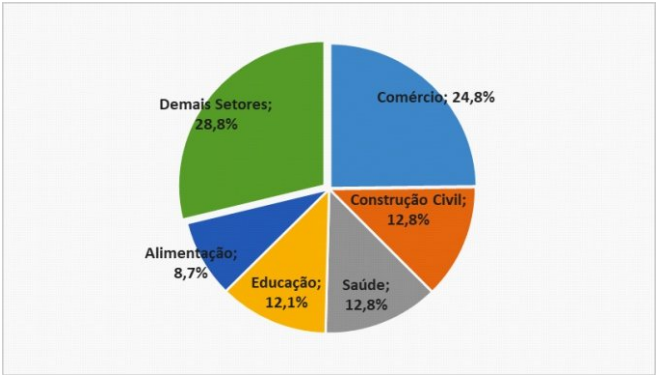

Fonte: Pesquisa realizada pela Secretaria do Planejamento e Gestão do Município

A primeira indagação feita ao setor produtivo foi a respeito do grau de priorização que determinadas ações deveriam ter como indutores do Desenvolvimento Econômico considerando as políticas voltadas para a Geração de Trabalho, Emprego e Renda. A respeito desse questionamento, o gráfico 17 apresenta a percepção do Setor Produtivos acerca de 8 aspectos-chaves previamente definidos.

Gráfico 17 – Percepção do Setor Produtivo acerca dos aspectos-chaves pertinentes às políticas voltadas para a Geração de Trabalho, Emprego e Renda

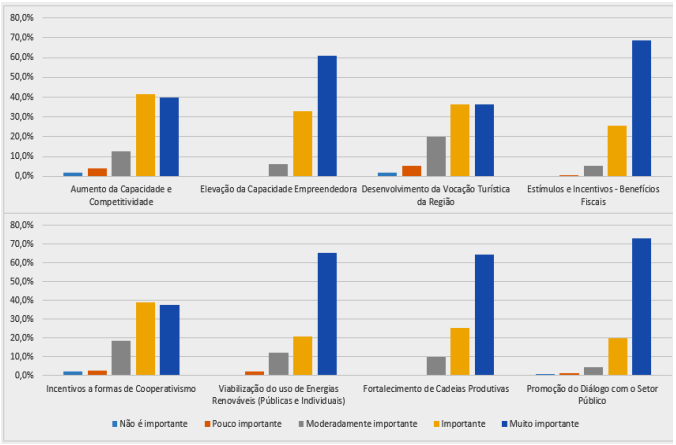

Fonte: Pesquisa realizada pela Secretaria do Planejamento e Gestão do Município

O gráfico acima mostra que a Promoção do Diálogo com o Setor Público e Estímulos e Incentivos - Benefícios Fiscais foram os aspectos que mais foram classificados como muito importantes. Por outro lado, Incentivos a formas de Cooperativismo e o Desenvolvimento da Vocação Turística da Região tiveram a menor votação em termos de classificação no nível máximo de prioridade. Em relação ao grau de priorização que determinadas ações deveriam ter como indutoras do Desenvolvimento Econômico considerando as políticas voltadas para o Urbanismo, o gráfico 18 abaixo mostra que a Infraestrutura de Saneamento se destaca frente aos outros aspectos no que diz respeito ao grau de importância.

Gráfico 18 – Percepção do Setor Produtivo acerca dos aspectos-chaves pertinentes às políticas voltadas para o Urbanismo

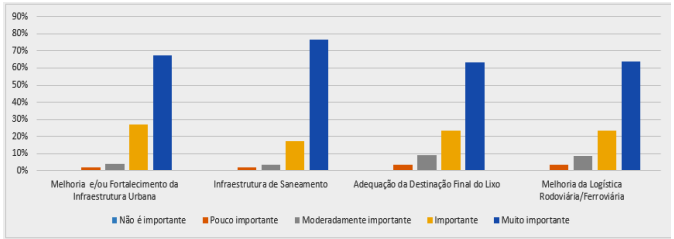

Fonte: Pesquisa realizada pela Secretaria do Planejamento e Gestão do Município.

Seguindo a mesma lógica, o Setor produtivo foi questionado a respeito dos aspectos-chaves pertinentes às políticas voltadas para o Governo Eletrônico e Governança Eletrônica conforme apresenta o gráfico 19 a seguir.

Gráfico 19 – Percepção do Setor Produtivo acerca dos aspectos-chaves pertinente às políticas voltadas para o Governo Eletrônico e Governança Eletrônica

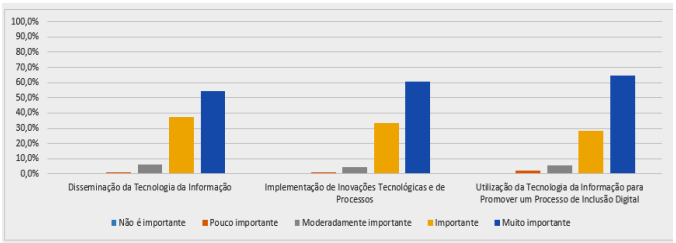

Fonte: Pesquisa realizada pela Secretaria do Planejamento e Gestão do Município.

Os participantes da pesquisa também foram estimulados a classificar em grau de importância alguns aspectos-chaves relacionados ao Fortalecimento do Setor Produtivo. O Gráfico 20 mostra que o Apoio à Qualificação Profissional é a política considerada de maior importância para o Setor Produtivo.

Gráfico 20 – Percepção do Setor Produtivo acerca dos aspectos-chave pertinentes às políticas voltadas para o Fortalecimento do Setor Produtivo

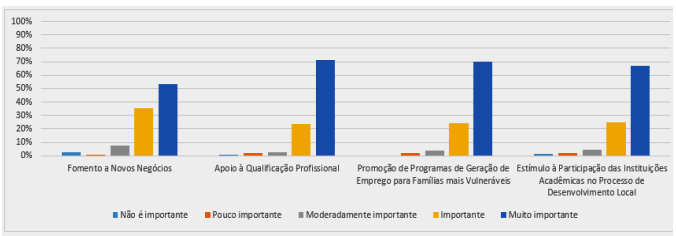

Fonte: Pesquisa realizada pela Secretaria do Planejamento e Gestão do Município.

De maneira geral, pode-se observar que os respondentes consideraram que todos os aspectos-chaves predefinidos em cada uma das áreas de Desenvolvimento Econômico citadas são de fato classificadas em um alto grau de importância, tal fato mostra que a base estratégica do PPA 2022-2025, a qual é baseada nos aspectos citados, tem respaldo do Setor Produtivo local. A respeito da Geração de Emprego e Renda, o questionário trouxe as seguintes perguntas em formato aberto: Em sua opinião quais os setores econômicos estão criando postos de trabalho? Você considera que a população ativa encontra trabalho na localidade ou ao contrário existem movimentos migratórios? Em relação à primeira pergunta, observou-se que a maioria das respostas citavam o setor de construção civil, saúde e comércio. Acerca do segundo questionamento, apesar da maioria das respostas sinalizarem uma percepção de que tem havido um movimento migratório, muitas pessoas consideraram que não. A tabela 15 apresenta a íntegra de algumas das respostas em relação aos movimentos migratórios visando oportunidades de emprego.

Tabela 15 - Percepções selecionadas acerca das oportunidades de trabalho em Sobral
"Não acredito em movimento migratório, a escassez de oportunidades em cidades vizinhas é maior do que em Sobral. Porém, a cidade entrou em um processo de declínio em novas indústrias pela estagnação econômica oriunda de uma política federal voltada apenas ao agronegócio, algo fraco no Nordeste em comparação ao Centro-Oeste devido a fatores climáticos"
"Há oferta na cidade para determinadas áreas, há movimento migratórios para outros estados, para outras áreas ou para uma vaga que remunere melhor. "
"Pouca opção de indústrias, tendo como ramo forte o comércio varejista e serviços em geral. Postos de trabalho para nível superior e graduados ainda temos poucas opções. "
"Acredito que Sobral é um polo econômico. Falta é o mercado ser restabelecido para se ter mais demanda e mais empregos gerados. "
Fonte: Pesquisa realizada pela Secretaria do Planejamento e Gestão do Município.

Considerando a importância de relacionar os Objetivos de Desenvolvimento Sustentável (ODS) ao PPA 2022-2025, o setor produtivo foi estimulado a priorizar 3 dos 17 objetivos definidos pela ONU. A tabela abaixo apresenta em ordem decrescente os objetivos mais votados. Ação Legislativa e Controle Externo.

Tabela 16 – Objetivo de Desenvolvimento Sustentável (ODS) prioritários segundo o Setor Produtivo

ODS	Número de Votos
ODS 4. Progresso da Educação de Qualidade	73
ODS 1. Erradicação Da Pobreza	59
ODS 8. Trabalho Descente e Crescimento Econômico	59
ODS 3. Saúde e Bem-Estar.	56
ODS 9. Indústria, Inovação e Infraestrutura	50
ODS 2. Fome Zero e Agricultura Sustentável	32
ODS 6. Água Potável e Saneamento	31
ODS 16. Paz, Justiça e Instituições eficazes	23
ODS 10. Redução das Desigualdades	19
ODS 7. Energia Limpa e Acessível	11
ODS 17. Parcerias e Meios de Implementação	8
ODS 5. Igualdade de Gênero	7
ODS 11. Cidades e Comunidades sustentáveis	7
ODS 12. Consumo e Produção responsáveis	3
ODS 13. Ação contra a Mudança Global do Clima	3
ODS 14. Vida na Água	1
ODS 15. Vida Terrestre	0

Fonte: Pesquisa realizada pela Secretaria do Planejamento e Gestão do Município.

Por fim, foi solicitado aos entrevistados sugestões acerca de quais políticas públicas ou ações devem ser priorizadas no PPA 2022 - 2025. A tabela abaixo apresenta algumas das sugestões enviadas.

Tabela 17 - Sugestões selecionadas acerca de quais políticas públicas ou ações devem ser priorizadas no PPA 2022 – 2025
"Melhorar a educação, segurança e emprego na cidade. A educação e o esporte tira a criança da rua e deixa a mente ocupada. "
"Uma cidade limpa evita vários problemas de saúde e ainda gera empregos para a população carente e com vulnerabilidades !! Um projeto de Limpeza geral na cidade seria viável. "
"Essa pesquisa juntamente com um diálogo efetivo com os que estão dispostos a somar e evoluir junto a Sobral já é um bom começo."
"Ações concretas de fomento ao empreendedorismo, pois geram ciclo virtuoso na economia. "
"Foco na mobilidade urbana, e principalmente na redução da violência que impacta bastante a vida do sobralense, a geração de emprego e renda, atrair mais empresas que possam contratar centenas e até milhares de pessoas, com isso ajudaria na redução da pobreza por meio do emprego. "
"Medidas para geração de emprego e renda, voltada para áreas de energia sustentáveis, infraestrutura, apoio ao comércio e indústrias. Criação de pólos desenvolvimento em startup e confecção. Parcerias público-privadas, programas de treinamento e qualificação de mão de obra. "
"Acho que a administração pública de Sobral está muito distante do empresariado local. Algo muito superficial, comitês com pouca representatividade. A gestão atual prioriza muito a inclusão social, cultural e outras políticas voltadas à ascensão de classes antes esquecidas, o que é extremamente válido e importante, porém não conseguiu realizar em paralelo uma agenda de crescimento de empresas locais. Acredito que uma política de incentivo ao empreendedorismo na prática, com parcerias com o Sebrae, ou criação de comitês fixos que apresentem futuros negócios na cidade a possíveis fornecedores locais, criando uma liga de benefícios mútuos. Criar uma balança também, porque apesar de grandes empreendimentos de fora ao se instalarem na cidade geram muitos empregos, porém seu lucro todo é remetido a Matriz que fica em outra cidade. Tem que haver uma equidade entre trazer novos negócios e criar uma situação de incentivar o crescimento dos locais. "
Fonte: Pesquisa realizada pela Secretaria do Planejamento e Gestão do Município.

3.2. PERSPECTIVAS DA SOCIEDADE - A realização da Consulta Pública, é parte inerente ao Plano Plurianual (PPA), alicerça os espaços de governança, responsabilidade compartilhada e valoriza o planejamento na atuação do governo junto à sociedade e o estabelecimento de políticas públicas que atendam as reais necessidades da população No PPA Sobral 2022-2025, através do site www.ppaconsultapublica.sobral.ce.gov.br, disponibilizados no período de 24 de junho a 28 de julho de 2021, a sociedade foi convidada a conhecer o que é o Plano Plurianual e a se envolver no processo, indicando sua ordem de priorização dentre as catorze áreas temáticas trabalhadas, elencando, prioridades de ações para cada área selecionada. A Consulta foi organizada em catorze grandes Áreas de Resultado (Gráfico 21), que abrangem os principais campos de atuação do governo e contou com a participação de 1.185 respondentes. Os dados coletados na Consulta, após analisados, foram consolidados em grupos de demandas em cada área de resultado, tendo ficado evidenciada a importância da Educação, Segurança, Saúde e Infraestrutura e Serviços Urbanos como políticas públicas essenciais a serem priorizadas nos próximos anos de governo.

Gráfico 21 – Prioridades por Áreas de Resultado

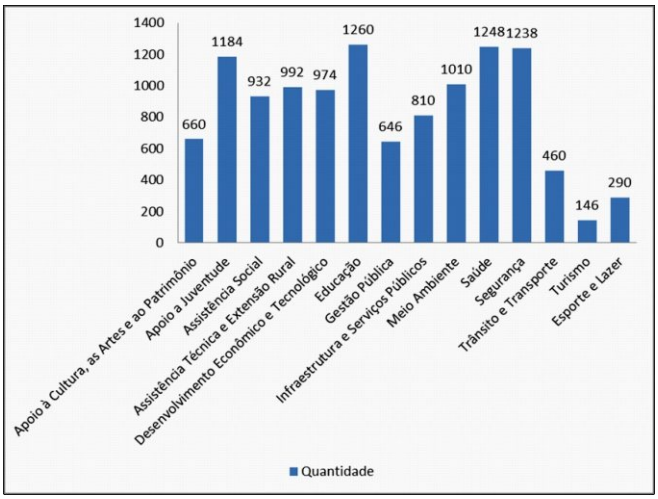

Fonte: Pesquisa realizada pela Secretaria do Planejamento e Gestão do Município

A Consulta Pública serviu também para identificação das demandas da sociedade, o que permitirá, ao governo, reforçar o conjunto das ações que atendam a perspectiva do cidadão e tragam resultados concretos e sustentáveis para a sociedade, compromisso e desafio a ser perseguido pela gestão pública e construída a partir dos compromissos que pautaram a campanha eleitoral e solidificada com o planejamento participativo do PPA. As ações priorizadas foram consolidadas por Área de Resultado, apresentadas no Gráfico 23, e encaminhadas aos órgãos de competência para ponderação, alinhamento às Orientações Estratégicas de Governo e à realidade orçamentária da Prefeitura. Ao avaliarmos o conjunto das principais ações identificadas, destacam-se a importância da organização de todo o sistema de Saúde (Gráfico 22), preocupação reforçada pelos inúmeros problemas decorrentes da COVID 19 e o comprometimento das Redes de Atendimento (RAS). A implantação de novos serviços de saúde mental, a ampliação do Programa Saúde da Família e a referência acerca da necessidade do estabelecimento de um sistema de atendimento médico online reforça o impacto da pandemia no dia a dia dos sobralenses. O destaque deverá ser dado para uma provável reestruturação da distribuição de medicamentos, criando mecanismos que ampliem o acesso e agilidade no recebimento pela população.

Gráfico 22 – Ações Prioritárias por Áreas de Resultado - Saúde

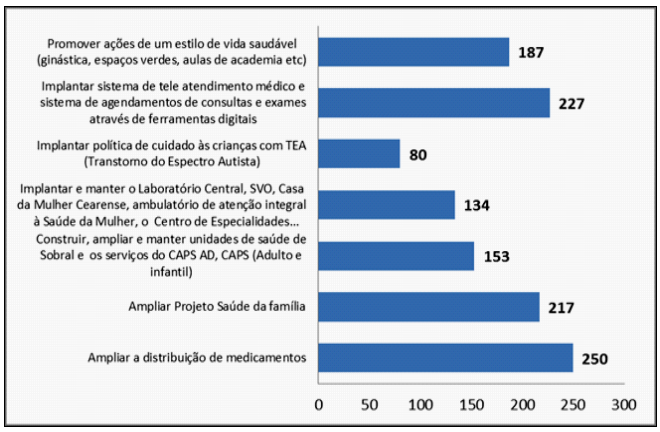

Fonte: Pesquisa realizada pela Secretaria do Planejamento e Gestão do Município.

Outra temática que apresenta desafios é o enfrentamento do aumento da violência nas pequenas e médias cidades brasileiras, principalmente no número de homicídios. A crescente preocupação das pessoas com Segurança (Gráfico 23) é evidenciada na Consulta Pública, tendo, também, sido recorrente nas manifestações individuais. A solução sugerida conjuga quatro pilares fundamentais: planejamento de ações intersetoriais, voltadas para a prevenção e a ressocialização de egressos do sistema prisional; ampliação e qualificação dos profissionais com melhores condições de trabalho; implantação de bases fixas de segurança, proporcionando uma maior sensação de tranquilidade e, por fim, o fortalecimento dos processos de mediação, diminuindo conflitos e fortalecendo os vínculos comunitários e familiares.

Gráfico 23 – Ações Prioritárias por Áreas de Resultado - Segurança

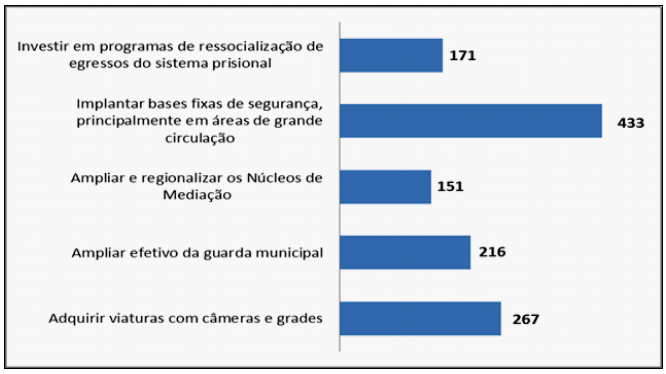

Fonte: Pesquisa realizada pela Secretaria do Planejamento e Gestão do Município.

No campo do trabalho - Desenvolvimento Econômico e Tecnológico (Gráfico 24), foram evidenciadas às questões referentes ao desenvolvimento das tecnologias de informação e comunicação, com apoio ao desenvolvimento e implantação de startups, empresas juniores e laboratórios de tecnologia social, assim como, a qualificação digital, iniciada na educação básica, que remete a necessidade de formação do corpo docente para enfrentamento de utilização de novos instrumentos na sala de aula. A consolidação da cidade de Sobral como um polo industrial e de eventos foi reforçada com o destaque para a ampliação do Distrito Industrial e a construção do Centro Industrial. Esse crescimento industrial deve ser acompanhado de formação da mão de obra local, com oferta de estágios, tanto para ingresso no mercado de trabalho, como para o estabelecimento de oportunidades para as pessoas do campo e da cidade e egressos do sistema prisional.

Gráfico 24 – Ações Prioritárias por Áreas de Resultado – Desenvolvimento Econômico e Tecnológico

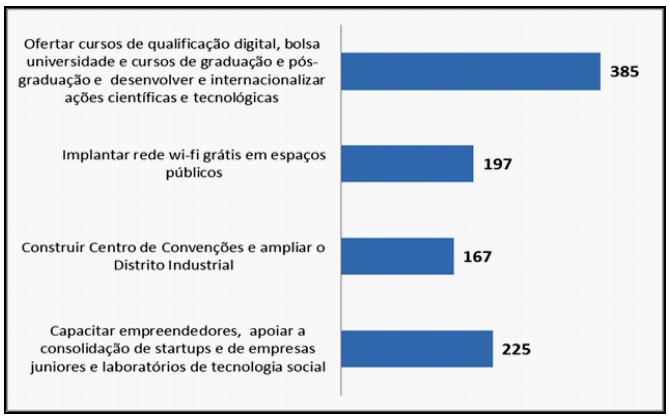

Fonte: Pesquisa realizada pela Secretaria do Planejamento e Gestão do Município.

Para a consolidação dos avanços na Educação (Gráfico 25) em Sobral, a sociedade coloca como novo desafio a proteção das crianças, em todas as suas fases, com destaque para o acolhimento em creches e espaços infantis de crianças na faixa etária de 0 a 3 anos. A ideia é proporcionar a formação e o desenvolvimento da capacidade de construir conhecimentos; instalar espaços de leitura e artes, brinquedotecas, clubes escolares e bibliotecas infantis e implantar projeto de agentes alfabetizadores e laboratórios maker (tecnologia de informação). Outro fator evidenciado é a contínua melhoria das estruturas das escolas e creches tornando-as aptas para abraçar as novidades do mundo atual e ferramentas para uma educação de qualidade. O orgulho de pertencer a uma cidade que é referência em Educação no Brasil foi expresso por diversos sobralenses.

Gráfico 25 – Ações Prioritárias por Áreas de Resultado – Educação

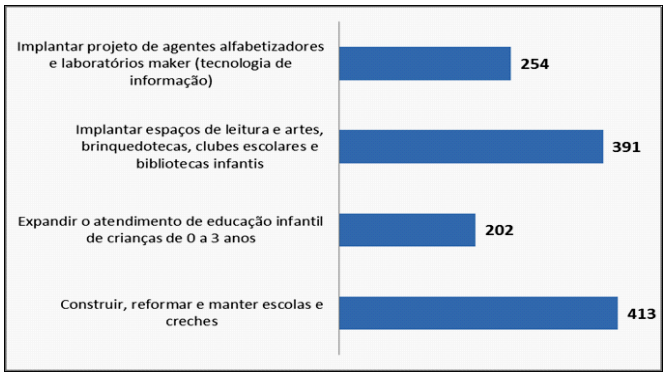

Fonte: Pesquisa realizada pela Secretaria do Planejamento e Gestão do Município

A vontade da parcela jovem da população (Gráfico 26) foi expressa e identificada com demandas próprias que abraçam esse grupo plural e diverso e que sofre os impactos das desigualdades sociais, econômicas, políticas e culturais existentes no país, sendo, duramente afetados pelo desemprego em virtude da falta de oportunidades e pouca ou nenhuma experiência profissional. Projetos ID Jovem Municipal, Ocupa Juventude, Estação hip hop, Festival da juventude Estação de games Jovem Jardineiro e Jovens Comunicadores, Estações de Juventude são ações que potencializam o protagonismo juvenil e asseguram a efetivação dos direitos à cidadania e à participação social.

Gráfico 26 – Ações Prioritárias por Áreas de Resultado – Apoio à Juventude

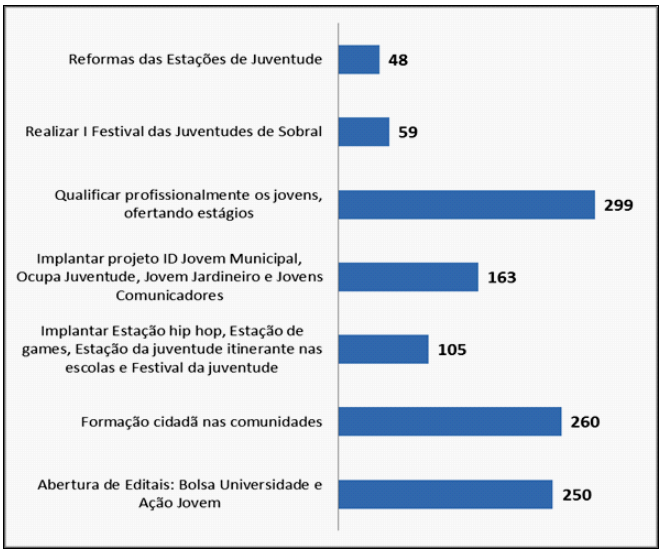

Fonte: Pesquisa realizada pela Secretaria do Planejamento e Gestão do Município

No campo do Esporte e Lazer (Gráfico 27) atividades como Escola de Formação Olímpica, Olimpíadas de Sobral, Bolsa Atletas de Sobral, Meia Maratona e Jogos Estudantis identificam Sobral como uma cidade viva que associa saúde e bem estar através do estímulo às práticas esportivas e de lazer de diversas modalidades e a ocupação da cidade de forma harmoniosa.

Gráfico 27 – Ações Prioritárias por Áreas de Resultado – Esporte e Lazer

Fonte: Pesquisa realizada pela Secretaria do Planejamento e Gestão do Município

Em virtude das necessidades prementes, em todas as áreas, de modernização dos espaços (construção, reforma e requalificação) e melhoria nos serviços públicos, principalmente, os sistemas de abastecimento e tratamento de água, saneamento básico, coleta de lixo e iluminação pública, proporcionando bem estar e promovendo a saúde da coletividade, o tema Infraestrutura e Serviço Públicos (Gráfico 28) tem uma grande relevância na análise da população. Destaque para a construção da ponte sobre o Rio Acaraú, conectando o bairro Belchior ao bairro Betânia, das estradas, e de poços profundos fortalecendo a área rural do município e ampliando a capacidade de residir nessas localidades. Outra preocupação, demonstrada na pesquisa, foi com o bem estar animal e a importância de projetos de castração de cães e gatos e implantação de unidades de acolhimento de gatos e cães.

Gráfico 28 – Ações Prioritárias por Áreas de Resultado – Infraestrutura e Serviços Públicos

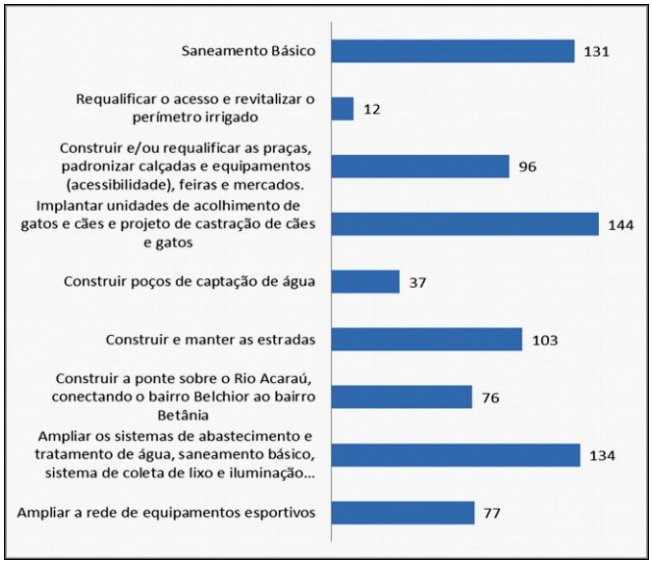

Fonte: Pesquisa realizada pela Secretaria do Planejamento e Gestão do Município

Considerando a história da cidade de Sobral e o permanente esforço na manutenção da cultura local e do seu rico patrimônio público, os sobralenses consideram que é primordial a realização de ações na área de Apoio à Cultura, às Artes e ao Patrimônio (Gráfico 29) que visem a ampliação, o estímulo a criação, a produção, a promoção e a difusão de eventos culturais em todos os territórios, ambientes e contextos populacionais, compreendendo a cultura a partir da ótica dos direitos e liberdades do cidadão; preservação do patrimônio material e imaterial com o cuidado da guarda de documentos e acervos, assim como de saberes, linguagens e tradições e o estabelecimento de espaços de arte e cultura na periferia apoiando a iniciativas, o compartilhamento e o intercâmbio de experiências de diferentes grupos que favoreçam as trocas entre os agentes culturais.

Gráfico 29 – Ações Prioritárias por Áreas de Resultado – Apoio à Cultura, as Artes e ao Patrimônio

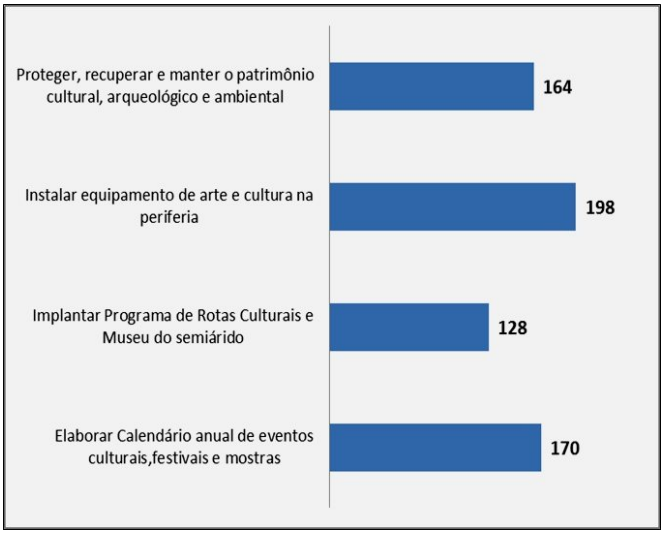

Fonte: Pesquisa realizada pela Secretaria do Planejamento e Gestão do Município

No âmbito do apoio ao Turismo (Gráfico 30) a sociedade de Sobral reconhece a importância do estabelecimento de um Plano Municipal de Turismo com a definição das diretrizes que irão nortear o desenvolvimento do setor, associando o fortalecimento do turismo local e fomento ao

desenvolvimento regional, com a ampliação da oferta de serviços e de empregos e a preservação e conservação do rico patrimônio histórico e cultural da cidade. O Plano deverá contemplar a capacitação, qualificação e sensibilização dos envolvidos no setor, buscando profissionalizar a rede de serviços turísticos e sensibilizar a comunidade para valorizar o turismo; governança turística, estruturando a gestão pública do turismo com o aprimoramento de leis de fomento e monitoramento da atividade turística; estruturação de um circuito produto turístico e regionalização, para promover o aumento da competitividade dos produtos turísticos, fortalecendo os produtos turísticos regionais e o apoio as iniciativas do turismo rural de base comunitária.

Gráfico 30 – Ações Prioritárias por Áreas de Resultado – Turismo

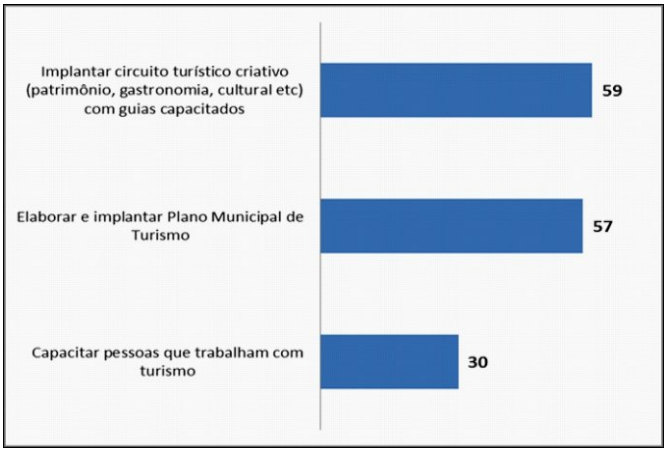

Fonte: Pesquisa realizada pela Secretaria do Planejamento e Gestão do Município

Na ótica da área de resultado da Assistência Social (Gráfico 31), as demandas assumem a perspectiva da inclusão social dos grupos mais vulneráveis e expressa a necessidade, urgente, do fortalecimento da operacionalização dos programas, serviços, projetos e ações socioassistenciais em todos níveis de proteção social; da ampliação e manutenção do Programa da Renda Municipal para minorar as profundas desigualdades sociais e o resgate de segmentos expressivos da população (desalentados) com uma enorme preocupação na questão da segurança alimentar das famílias e na melhoria dos equipamentos socioassistenciais (construção, ampliação e reformas) para a realização de um atendimento mais qualificado. Outra leitura importante revela a preocupação da sociedade nas crianças com deficiências e a oferta de um suporte mais amplo para o seu pleno desenvolvimento.

Gráfico 31 – Ações Prioritárias por Áreas de Resultado – Assistência Social

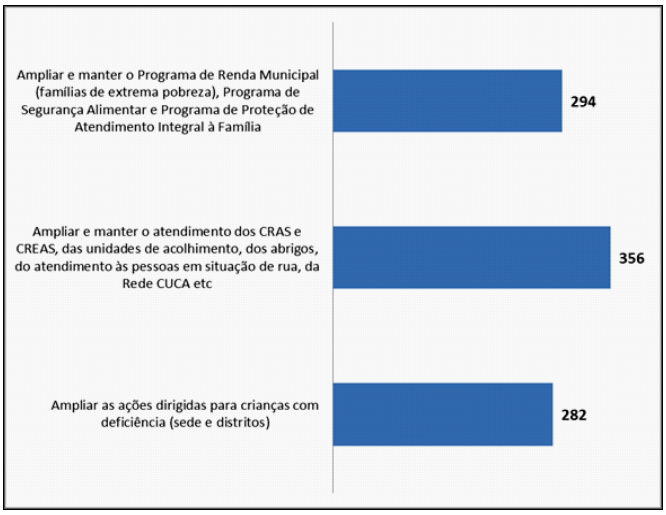

Fonte: Pesquisa realizada pela Secretaria do Planejamento e Gestão do Município

Voltando o olhar para o meio rural destaca-se a importância do fortalecimento da política de assistência técnica e extensão rural (Gráfico 32) com ampliação de ações no atendimento às demandas da agricultura familiar. Nessa lógica, foram priorizadas ações que assegurem a produção de alimentos, de forma sustentável, no meio rural com a implantação de quintais produtivos, cisternas e outras tecnologias sociais e o apoio aos projetos e arranjos produtivos, plenamente, adaptadas a região do semiárido.

Gráfico 32 – Ações Prioritárias por Áreas de Resultado – Assistência Técnica e Extensão Rural

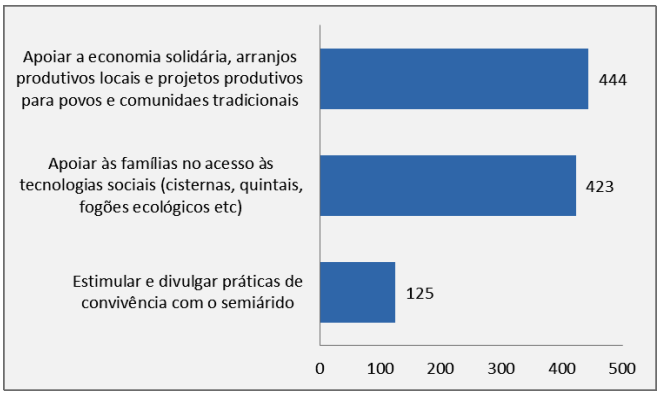

Fonte: Pesquisa realizada pela Secretaria do Planejamento e Gestão do Município

A discussão sobre o meio ambiente (Gráfico 33) tem aumentado, consideravelmente, nos últimos anos e o destaque na Consulta Pública sobre o tema reflete a preocupação do mundo moderno, das pessoas e da sociedade sobralense na adoção de comportamentos que tenham como foco a preservação dos recursos ambientais, a diminuição dos desmatamentos, a ponderação no consumo de energia e a reestruturação ambiental, principalmente, nas regiões do semiárido nordestino. Destaque para a incorporação de novas formas de lidar com a natureza, sugeridas pela sociedade como a implantação de infraestruturas verdes de saneamento, estação de tratamento de esgoto sustentável com reutilização de águas, projetos de uso de energias renováveis e de coleta seletiva de lixo.

Gráfico 33 – Ações Prioritárias por Áreas de Resultado – Meio Ambiente

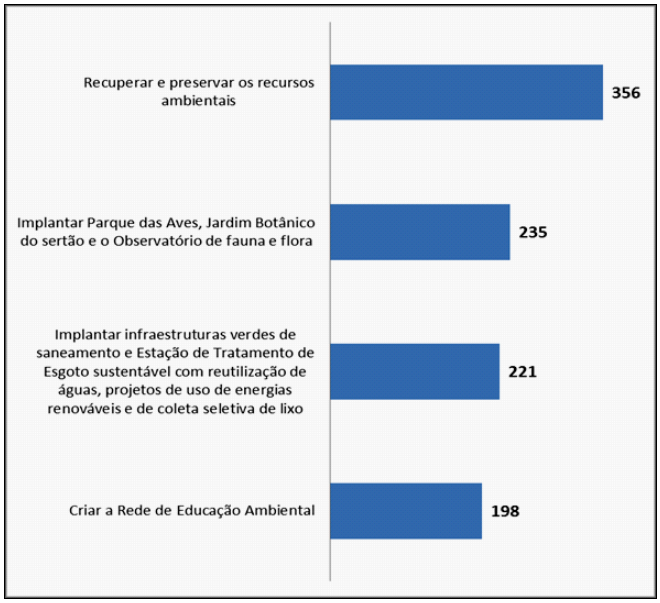

Fonte: Pesquisa realizada pela Secretaria do Planejamento e Gestão do Município

O direito ao território e à mobilidade são questões que estão no cerne da problemática social e são derivadas, principalmente, da forma de ocupação das cidades, que criaram ou ampliaram a segregação espacial das camadas de renda mais baixa nas periferias, densidade populacional urbana elevada e da concentração dos serviços públicos em áreas centrais, dificultando o acesso e obrigando a população realizar deslocamentos diários (cidade x casa ou cidade x campo). Na cidade de Sobral, grande parte dessas viagens são realizadas a pé e por bicicleta, transportes não motorizados, e de motos. Esse fato pode ser explicado devido às menores distâncias, às condições de renda e pelo incipiente sistema de transporte coletivo. Destaque, também, para a circulação de vans e ônibus, procedentes de cidades circunvizinhas, agravando o fluxo populacional diário e o risco frequente de acidentes nas estradas. Como resposta a essa problemática foram priorizados na Área de Resultado - Trânsito e Transporte (Gráfico 34): (i) a ampliação do sistema municipal de compartilhamento e/ou fomentar parceria público/privadas para implantação de pontos de bicicletas compartilhadas, associados à construção de ciclovias e campanhas de conscientização para o uso deste meio de transporte alternativo; (ii) o aumento do transporte público, garantindo acesso entre as regiões (centro urbano, periferias e zona rural entre comunidades rurais), a fim de romper o isolamento territorial e fomentar a integração e (iii) o estabelecimento de normas de circulação no Centro de Sobral.

Gráfico 34 – Ações Prioritárias por Áreas de Resultado – Trânsito e Transporte

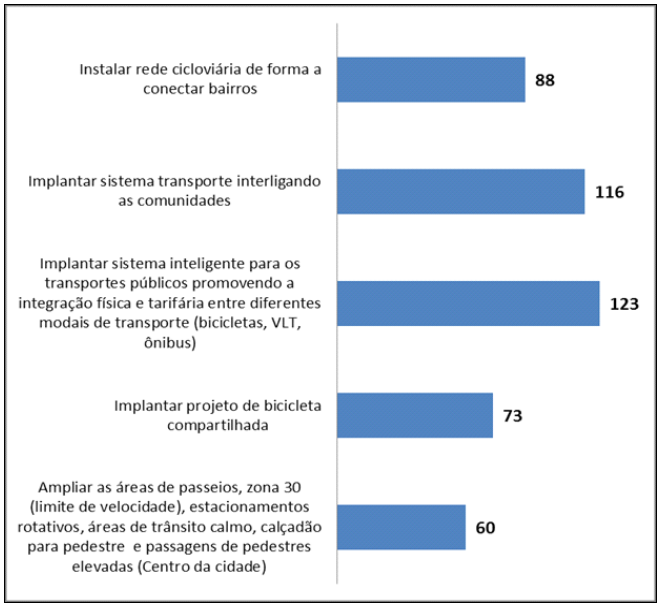

Fonte: Pesquisa realizada pela Secretaria do Planejamento e Gestão do Município

Do ponto de vista da Gestão Pública (Gráfico 35), os sobralenses avaliam como importante a ampliação dos espaços de concertação, reforçando a participação da coletividade na construção de uma Sobral mais justa e igualitária, assim como, reforçam a necessidade da melhoria dos serviços prestados ao público com capacitação de servidores e implantação de sistemas on-line que fortaleçam essa interface governo e sociedade e que geram facilidade na vida das pessoas.

Gráfico 35 – Ações Prioritárias por Áreas de Resultado – Gestão Pública

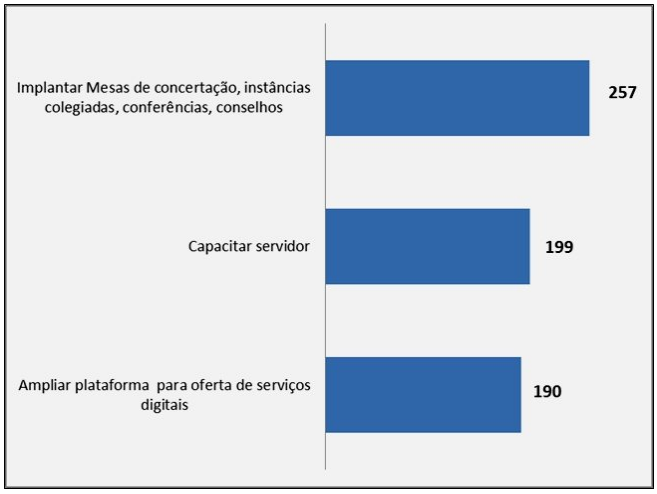

Fonte: Pesquisa realizada pela Secretaria do Planejamento e Gestão do Município

Destacam-se, a seguir, outras contribuições apontadas pela sociedade sobralense que devem ser priorizadas no PPA 2022 - 2025.

ALTO BRASÍLIA
Implantar um Hospital Público Veterinário;
Que o plano de governo em arborizar seja concluído e que não deixem nossos parques sem os devidos cuidados, principalmente, na época do verão, onde muitas das árvores morrem por falta de um sistema de aguação automatizado. Parques precisam de uma estrutura nesse sentido e que as plantas sejam regadas por sistema de irrigação automático;
Revitalizar as lagoas onde são despejados os dejetos nos bairros periféricos.
ALTO CRISTO
Garantir acesso a veterinário gratuito, medicação e castração de animais;
Implantar sistema de bolsa de formações para jovens;
Criar um cinturão verde;
Modernizar o sistema para manter as novas mudas e as antigas sempre verdes . Para isso , utilizar sistemas modernos de aguação no período do verão;
Implantar ações direcionadas para a pessoa idosa;
Realizar serviço de dedetização em épocas de mosquitos.
ALTO NOVO
Implantar base da polícia em periferias de Sobral.
ANTÔNIO CARLOS BELCHIOR
Aqui não passa ônibus e nem o VLT;
Implantar rotas com horários mais flexíveis para os estudantes que precisam se locomover a baixo custo;
A preservação da fauna desse bairro se faz necessária e urgente;
Implementar coleta seletiva;
Revitalizar o bairro Betânia construindo um novo parque ecológico com parques infantis, academias e com suporte de educador físico ou fisioterapeutas;
Aproveitar as lagoas para criação de aves como marrecos e animais como tartarugas e outros que se adaptam ao nosso clima.
APRAZÍVEL
Desenvolver projetos para juventude rural.
ARACATIAÇU
Executar mais oportunidade e projetos para juventude rural;
Gerar emprego e renda nos distritos;
Dar mais atenção com os pacientes e com profissionais capacitados.
Implantar segurança efetiva nos distritos;
Projetos que envolvam os jovens a participar. Que não seja somente só mais uma renda para o professor.Que tenha realmente a vontade de trabalhar e fazer a diferença com os jovens, principalmente dos distritos.
Construir creche nos distritos;
Salário melhores para profissionais da saúde
Instalar um ponto de ônibus para a comunidade de Emasa, porque para esperar carro na beira da pista a população fica no sol.
BARRACHO
Construir casas populares no distrito, pois já existe até um terreno para a construção dessas casas;
Transporte alternativo para trabalhadores como diaristas, garis etc;
Segurança nas vias.
BONFIM
Construir casas populares no distrito, pois já existe até um terreno para a construção dessas casas;
Melhorar a assistência às famílias rurais que vivem de criação de animais e cultivo;
Melhorar as estradas;
Reformar a praça da Várzea Redonda.
Qualificar a estrada que liga os distritos de Gormosa, Purpurema e Pedra Branca, pois os mesmos fazem parte do Bonfim mas, nada vai para aquelas comunidade
BOQUEIRÃO
Ampliar as séries do anexo Mocinha Rodrigues para ofertar até o 9° ano; Colocar uma ambulância na localidade.
CAMPO DOS VELHOS
Colocar em prática o projeto de escola pública de artes que já está escrito e projetado. Para crescermos, realmente, precisamos desses espaços culturais transformadores, e, principalmente, de política continuada para cultura. Aproximar as ações e Secretarias de Educação e Cultura que, na prática, trabalham de forma separada e a educação deixa a desejar quanto a humanização de toda a comunidade;
Implantar todos os projetos que desenvolvam a cidade de alguma maneira, se possível usando tecnologia e profissionais da cidade e região;
Priorizar projetos envolvendo jovens de baixa renda para evitar o envolvimento com o crime;
Promover maior interação entre a população e os serviços que ela dispõe no serviço público.
CARACARÁ
Construir adutora;
Implantar um parquinho para as crianças na escola do Infantil ao Fundamental II;
Ampliar a rota do transporte escolar (dar atenção a localidades vizinhas para nossos estudantes não terem viagens tão cansativas até a escola).
CENTRO
Colocar uma base móvel de segurança na margem, como na época das vinholadas.
Convocar os pedagogos classificáveis do último concurso para suprir a demanda;
Formação e pesquisa em arte e cultura;
Implantar as medidas propostas pelo Project Drawdown, uma iniciativa que visa a propor soluções para o aquecimento global, quantificando o impacto que cada uma delas pode ter na redução da emissão de gases de efeito estufa e consequente controle da temperatura global. O projeto é uma iniciativa de mais de 90 pesquisadores e as soluções estão divididas em 7 setores, tais como: "Eletricidade"; "Comida, agricultura e uso do solo"; e "Edificações". Para ver a lista de soluções, acesse: https ://drawdown .org /solutions/table-of-solutions
Melhoria das vias públicas para acessibilidade de cadeirantes e deficientes físicos;
No quesito "Cultura" creio que seja importante um tópico de educação permanente em artes;
Ressuscitem o rio. A beleza do Acaraú precisa voltar, é karma político! Ponham muitas árvores
Os profissionais da saúde, principalmente, os que trabalham nos postos de saúde necessitam de mais conhecimento no que se refere ao TEA (Transtornos do Espectro Autistas). Minha filha foi para uma avaliação, onde não foi abordado 1% de informações para avaliação dela. Enfermeiro que faz avaliação na triagem, não sabe sobre o assunto. Estamos a 5 meses aguardando uma resposta de encaminhamento para a Terapia Ocupacional e psicólogo e nada de resposta ainda. O último motivo para tal demora foi que o sistema não estava correspondendo aos mandados. Por favor, consertem isso o quanto antes
CIDADE DR. JOSÉ EUCLIDES FERREIRA GOMES JÚNIOR
Finalizar obras inacabadas no bairro.
CIDADE GERARDO CRISTINO DE MENEZES
Realizar atividades culturais nos subúrbios da cidade. O acesso à cultura é muito restrito e as pessoas, sobretudo os jovens, têm poucas opções de acesso ao patrimônio cultural;
Deveriam ser opções de ação na cidade inteira e não dividir por bairros, já que cada um tem sua particularidade e necessidade;
Desenvolver o turismo;
Convocar os pedagogos classificáveis do último concurso para suprir a demanda.
CIDADE PEDRO MENDES CARNEIRO
Incentivar o desenvolvimento infanto juvenil com a cultura do esporte
COHAB II
Incentivar o desenvolvimento infanto juvenil com a cultura do esporte;
Ampliar e melhorar infraestrutura dos equipamentos públicos para que haja uma regionalização dos comércios nos bairros, aumento do mercado de trabalho e a circulação financeira nos bairros
Estimular Reciclagem.
COHAB III
Realizar formação em artes – Escola de Artes;
Investir em participação social para além das caixinhas de perguntas do Instagram do prefeito;
Cadê os Conselhos?;
Investir em formação na área da arte e cultura;
CORAÇÃO DE JESUS
Vejo muitos parques e praças sendo arborizadas, plantas sem águas são como pássaros em gaiolas: sem água que é seu principal alimentos , morrem todas no verão Devemos incluir em cada parque e praças, sistemas de aguação artificial, evitando assim gasto com aluguel de carro pipas para esse serviço.
ALTO DA EXPECTATIVA
Construir um anexo do CSF na comunidade do Alto;
Realizar obra de calçamento na Rua Francisco Maciel;
Retirar fiação elétrica que passa por cima das casas com ampliação da rede;
Implantar uma praça com academia ao ar livre (Ao lado do CSF);
Construir um campinho da galera com praça. (em frente à Capela Jesus O Bom Pastor).
DOM EXPEDITO
Ampliar o apoio a grupos culturais que mantém a tradição sobralense viva;
Construir Areninha para o bairro e muita segurança;
Mais policiamento nos bairros;
Mais medicação nos postos;
DOMINGOS OLÍMPIO
Implantar abrigo e sistema de castração para animais;
Construir praça no Bairro Domingos Olímpio que hoje está como terreno baldio e com riscos de invasão;
Educação inclusiva;
Fiscalizar a fábrica de cimento que está poluindo demais. Quando se olha da ponte do shopping em direção a torre da fábrica, se vê uma nuvem de poluição...muito preocupante.
DOM JOSÉ
Ajudar as mães solo;
Transporte que possa entrar no Dom José II.
JAIBARAS
Área de esporte e lazer;
Construir estrada de asfalto na localidade de Maracajá - Jaibaras;
Construir posto de saúde nas comunidades;
Construir um espaço na via com o intuito de proporcionar um espaço de lazer e atividade física para ser utilizado como passeio e espaço de prática de ciclismo e caminhada;
Olhar um pouco mais para as pequenas localidades. Em especial, peço pela minha que é no Setor 3 onde tem muitos jovens, onde precisamos de mais lazer e pela estrada que também precisamos transitar nela todos os dias;

Revitalizar todas as entrada vicinais;
Realizar obras de calçamento com drenagem nas ruas das localidades;
Implantar sistema de abastecimento tratada de água nas comunidades.
JORDÃO
Implantar a APA da Serra do Rosário;
Colocar polícia permanente na Serra do Rosário;
Implantar um CRAS para atender todo território da Serra do Rosário e Jordão;
Retirar os bares que escondem o açude;
Requalificar a iluminação, especialmente, a do Cemitério do Jordão;
Implantar um sistema de fiscalização mais adequado ao transporte de passageiros;
Realizar projeto para os jovens utilizarem mais os espaços públicos.
JUNCO
Aplicar a lei que determina o nível máximo de som para bares, restaurantes, veículos;
Armar a guarda municipal, uma vez que traria mais segurança para a população e para o próprio efetivo;
Realizar formação em artes – Escola de Artes;
Investir em participação social para além das caixinhas de perguntas do Instagram do prefeito.
Morada da Boa Vizinhança
Construir a praça do Boa Vizinhança 2
NOSSA SENHORA DE FÁTIMA
Apoiar os pequenos comerciantes e artesãos;
Revitalizar e manter o as áreas verdes dos bairros Nossa Senhora de Fátima e Renato Parente que, hoje, estão "no mato";
Implantar espaços verdes, com plantio de árvores, equipamentos de ginástica, passeios, praças etc.
NOVA CAIÇARA
Expandir a célula UGP e seus articuladores da juventude;
Implantar Areninhas, principalmente na Baixada.
Ofertar ciclos formativos, de capacitação e geração de emprego e renda que potencializam o reconhecimento local e que fazem a economia girar dentro do próprio bairro.
NOVO RECANTO
Abrir concursos para pessoas capacitadas atuarem na administração pública de Sobral.
Estabelecer contato permanente com a Comunidade, assim podem mediar e contribuir para o desenvolvimento da mesma;
Realizar formação em artes – Escola de Artes.
PADRE IBIAPINA
Reformar pracinhas;
Reorganizar o centro comercial;
Realizar formação em artes – Escola de Artes.
PADRE PALHANO
Uma referência para os jovens.
PARAÍSO DAS FLORES
Implantar um ponto de cultura no bairro que seja administrado pelos moradores, com atividades diárias para o desenvolvimento do mesmo;
Requalificar a praça com um projeto de educação ambiental e de cuidados com o lixo.
PARQUE SANTO ANTÔNIO
Implantar policiamento municipal.
PARQUE SILVANA
Capacitar jovens e adultos que não tiveram oportunidade para o mercado de trabalho.
PATOS
Mais empregos.
PATRIARCA
Construir a ponte sobre o Rio Acaraú, ligando os Distritos de Patriarca e Tuína - Massapê, com via da CE alargada, pois ela é muito estreita, o que favorece acidentes e assaltos.
Pedra de Fogo
Criar algum programa de proteção ou abrigo aos animais de rua;
Implantar um PSF próprio no distrito;
Implantar uma Escola Polo.
PEDRINHAS
Implantar o projeto de Educação quanto ao Direito dos Animais nas escolas;
Fomentar a base escolar para o Respeito aos Animais irá formar adultos melhores no futuro.
RENATO PARENTE
Agradeço a gestão de Ivo por ter colocado o TranSol em nosso bairro, nos dando mobilidade, só que nosso bairro tem vários problemas, espero que a partir desta consulta gestores, em geral, possam olhar para o nosso bairro onde tem várias carências como: segurança, falta de saneamento básico, falta de luz, ruas esburacadas, com esgotos correndo na mesma. Peço-lhes que façam uma parada do TranSol na praça do Renato Parente e policiamento, pois o horário pede, e peço-lhes que venham ver o nosso bairro e buscar melhorias para o mesmo!
Ampliar capacidade de atendimento médico e odontológico no CSF's
Inaugurar praça do Renato Parente;
Castrar animais que vivem nas ruas e acolhimento para direcionar para adoção;
Criar oportunidade para as pessoas de 23-28 que ainda não conseguiram o primeiro emprego;
Transformar campo de areia, sem uso, em um Areninha;
Contratar mais agentes de saúde;
Melhorar a fiscalização nos bairros: muitas motos andando irregular, sem capacete e mais de 2 pessoas . Todo bairro tem isso, e nada de fiscalização;
Melhorar o sistema de transporte público do município.
SALGADO DOS MACHADOS
Devemos ter uma visão maior com os nossos jovens para que possamos afastar eles das drogas;
Educar cidadãos para o futuro do Brasil.
SÃO JOSÉ DO TORTO
Instalar academias públicas nas praças.
SINHÁ SABÓIA
Criar uma equipe de agente de acompanhamento e fiscalização e cumprimento de obras e serviços;
Se em Imperatriz no Maranhão uma criança recebeu medalha de prata, nós temos estruturas que nos levará a uma medalha de ouro, preparando os jovens na vila olímpica.
SOBRAL
Focar na divulgação desses eventos para atingir um maior público;
Buscar uma comunicação maior entre as ações municipais e universitárias, de forma a estabelecer uma relação dos setores da cidade com as demandas acadêmicas, tendo em vista o grande potencial de profissionais que as universidades instaladas na cidade formam. Além disso, tentar rever o tipo de educação pública básica instalada na cidade, de forma a realmente formar jovens para (des)construir a sociedade ao qual eles já pertencem ou poderão pertencer.
Implantar projeto de incentivo à criança e à família para frequentar regularmente a escola;
Implantar e Implementar um "Programa: Artes Circenses nas Escolas e em áreas públicas (Ginásio Poliesportivo);
Ampliar o apoio a grupos culturais que mantém a tradição Sobralense viva;
Criar a Secretaria de Turismo;
Construir uma Areninha para o bairro;
Colocar mais policiamento nos bairros.
TAMARINDO
Ampliar o atendimento das demandas de consultas de forma geral;
Implantar programa de limpeza das margens dos rios.
TAPERUABA
Seria interessante elaborar um projeto voltado para a Música no distrito. Tem a escola de Música em Sobral, onde os alunos se deslocam para aprender um instrumento, entretanto, se fosse viável criar um projeto voltado para a área de Arte/Música. Esse projeto iria fortalecer a presença das artes no distrito, ampliando o acesso a essa prática. Poderia ser criado algum projeto em parceria com o curso de Música da UFC - Campus Sobral, fortalecendo o curso e as ações no Município.
Ampliar o apoio aos grupos culturais que mantém a tradição sobralense viva;
Ampliar e melhorar infraestrutura dos equipamentos públicos para que haja uma regionalização dos comércios nos bairros, para que haja aumento do mercado de trabalho e a circulação financeira nos bairros.
TERRENOS NOVOS
Asfaltar todo o município;
Construir Areninhas.
VILA UNIÃO
Mostrar apoio e oportunidade aos centros periféricos e humildes como o CRAS da Vila União que é muito importante para comunidade carentes

TOMO II - ESTRATÉGIA DO PPA 2022 - 2025

4. A ESTRATÉGIA DO PPA - Neste capítulo explicitam-se as principais diretrizes, objetivos e estratégias propostas para o plano plurianual, embasados pela análise do contexto atual e pelas premissas: governança, transversalidade e intersetorialidade, participação do cidadão e integração com os Objetivos de Desenvolvimento Sustentável (ODS), dentre outras, abaixo elencadas. Referida proposta encontra-se organizada em Eixos de Desenvolvimento, com respectivos objetivos, programas e ações, em prol da prestação de serviços de qualidade, prosperidade e sustentabilidade. O Plano Plurianual 2022-2025 é um dos mais importantes instrumentos do planejamento municipal, pelo que não deve ser visto como mera obrigação constitucional, mas como oportunidade de se obter avanços no município a partir de um olhar ampliado, baseado em visão estratégica compartilhada.Assim, a Agenda Pública contida no PPA objetiva convergir todos os esforços da gestão na mesma direção de maneira a garantir a conquista de seus principais objetivos. Para facilitar o alinhamento, segue expressos os elementos essenciais do Plano, de maneira a transmitir a todos, através de definição clara e objetiva, a situação futura desejada fundamentada em visão sistêmica e estratégica, orientada pela: (i) análise da realidade e suas dinâmicas sociais; (ii) oportunidades e ameaças advindas do ambiente externo; (iii) portos fortes e fracos do ambiente interno; (iv) demandas comunitárias; (v) marcos legais aplicáveis à governança pública. Os principais elementos estratégicos alinhados entre o PPA 2022-2025 e as respectivas leis anuais (LDOs e LOAs) basearam-se em amplo diálogo com a sociedade, os quais são declarados a seguir:

4.1 PREMISSAS DO PPA - GOVERNANÇA, ÉTICA, EFICIÊNCIA E TRANSPARÊNCIA: A governança é um processo que envolve múltiplos atores sociais, inseridos em um ambiente normativo e institucional comum, com diferentes obrigações e responsabilidades sobre questões de interesse coletivo que contribuam diretamente para o sucesso da administração da cidade. É o ponto de partida no desenvolvimento de um trabalho integrado e planejado para a gestão da cidade. Valores basilares da administração pública, a ética e a transparência nortearão todas as iniciativas da Gestão municipal. Tais valores encontram fundamento nos princípios constitucionais da legalidade, impessoalidade, moralidade, publicidade e eficiência dos atos públicos. A implementação de mecanismos de accountability horizontal e social, como ferramenta de controle e transparência na gestão pública, também definirão as ações, contribuindo, assim, para o incremento da participação social e o fortalecimento da democracia.

REALISMO FISCAL - O realismo fiscal refere-se a importância de compatibilizar o PPA ao espaço fiscal disponível na conjuntura atual, para tanto, referido plano busca manter a coerência entre as diretrizes estratégicas de governo, as possibilidades financeiras do município e a capacidade operacional dos diversos órgãos/entidades municipais, integrados com as Leis de Diretrizes Orçamentárias Anuais e a Lei Orçamentária Anual.

VISÃO ESTRATÉGICA E FOCO EM RESULTADOS - Uma das vertentes da atuação de governo é o foco por resultado, que pressupõe o envolvimento dos gestores públicos, com vistas ao alcance dos compromissos pactuados quer requer atitudes de articulação entre os executores da política pública, qualificando a gestão pública, com o aprimoramento técnico e políticos dos processos de oferta equitativa de oportunidades e o adequado atendimento à população o que permitirá ao município cumprir seu papel no fomento ao desenvolvimento e assim contribuir para a superação das desigualdades sociais. Estruturar políticas públicas com foco em resultados, "...visando reduzir as desigualdades sociais, irá nos aproximar da construção da Sobral que Queremos, mais justa, igualitária e fraterna." (Plano de Governo - Prefeito Ivo Gomes)

PACTUAÇÃO COM A SOCIEDADE - É a Ideia mobilizadora para definir prioridades, distribuir recursos e pactuar com a comunidade, procurando fortalecer uma cultura nova no interior da administração e em sua relação à população, no sentido de continuar avançando na qualidade de vida urbana e rural.

INTEGRAÇÃO COM A AGENDA 2030 (ODS):

A Agenda 2030 para o desenvolvimento sustentável é o co mpromisso assumido em setembro de 2015 por 194 países membros da Organização das Nações Unidas (ONU), sendo o Brasil um de seus signatários (United Nations / 2015).

É decisão do Governo Municipal que Sobral seja um dos atores locais a promover o desenvolvimento sustentável focado nos compromissos da Agenda 2030. Nesse contexto, a elaboração do PPA buscará inserir as metas dos ODS em práticas de governo, que levem Sobral avançar no desafio de melhorar as condições de vida da população mais vulnerável, por meio de iniciativas que promovam o acesso seguro, justo e digno da população aos serviços públicos de qualidade. A direção de todo o planejamento do desenvolvimento municipal se dará de forma articulada e comprometida com os ODS, figura 5.

Figura 5: Ícones dos Objetivos de Desenvolvimento Sustentável (ODS).

Fonte: Plataforma Agenda 2030. Disponível em: http://www.agenda2030.com.br/.

5. ORIENTAÇÃO ESTRATÉGICA DO GOVERNO - 5.1 OBJETIVO SÍNTESE DE GOVERNO - "Uma única Sobral inovadora, pacífica, saudável, justa, igualitária, social e ambientalmente sustentável, onde todos os cidadãos tenham acesso aos benefícios urbanos, culturais e sociais em um processo contínuo e dinâmico de desenvolvimento e de fortalecimento e a qualificação da democracia no território municipal." (Plano de Governo 2020 - 2024)'

5.2 EIXOS DE DESENVOLVIMENTO E OBJETIVOS ESTRATÉGICOS DE GOVERNO - 5.2.1. EIXO DE DESENVOLVIMENTO I: SOBRAL - UM LUGAR PARA A CIDADANIA - A adoção deste eixo se impõe na articulação de um conjunto de políticas públicas focadas no respeito à pluralidade, na liberdade de escolha dos indivíduos e na garantia dos direitos humanos e civis dos indivíduos. Nesse âmbito, proporcionar garantias institucionais para o exercício dos direitos de cidadania, oferecendo condições dignas de habitabilidade, ampliando a perspectiva de integralidade da proteção e justiça social que cuida da cidade, do patrimônio e de todas as pessoas, protegendo, principalmente adolescentes, jovens, negros, mulheres, LGBTQIA+, idosos, pessoas com deficiência, dentre outros, oportunizando o acesso à cultura, ao esporte e lazer e fortalecendo o cuidado com a saúde e bem estar da população. Destacamos "... o rico patrimônio arquitetônico, urbanístico, cultural e artístico, que resultou em seu tombamento pelo Instituto do Patrimônio Histórico e Artístico Nacional - IPHAN no ano 2000... e a Cultura como política de apoio e fomento às atividades artísticas, em suas diversas formas, tais como: música, dança, literatura, cinema e vídeo, teatro, artes plásticas, suas expressões tradicionais, preservação e desenvolvimento do patrimônio histórico, artístico e cultural, mas, também, como manifestação das identidades sobralenses, que se constituem na dinâmica antropológica e social, contribuindo para a formação de uma cidadania ativa e protagonista de homens e mulheres. ...Apesar da Ordem Constitucional atribuir à União e aos Estados a competência para a gestão e controle da área de segurança, é um premissa da gestão municipal que o Município exerça um protagonismo na condução das ações de prevenção à violência capazes de mitigar as seguintes vulnerabilidades: i) relacionadas a pessoas e/ou famílias: relações parentais frágeis, evasão escolar, experimentação precoce de álcool e outras drogas, gravidez na adolescência, adolescentes envolvidos com atos infracionais, jovens sem oportunidade de trabalho e renda, cultura da violência contra mulher; ii) relacionadas à comunidade: vida comunitária conflituosa e infraestrutura urbana precária; iii) relacionadas à gestão: fragilidade na formação dos profissionais e fragmentação das relações intersetoriais e interinstitucionais" (Plano de Governo 2020 - 2024)." Sobral, lugar para a cidadania, projeta a realização de uma cidade viva, diversa, convidativa, que favorece a aproximação das pessoas, rica em interações sociais saudáveis e pacíficas, é uma cidade para ser feliz. Assim, foram definidos os seguintes objetivos estratégicos: Objetivo Estratégico I.1 Prover a proteção social ampla e a garantia de direitos para a redução das situações de vulnerabilidade, risco pessoal e social e violação de direitos alcançando aqueles que se encontram em situação de pobreza. Objetivo Estratégico I.2 Ampliar e democratizar a mobilidade e acessibilidade ao espaço urbano e rural e segurança viária. Objetivo Estratégico I.3 Proporcionar infraestrutura adequada e capaz de viabilizar moradia digna, convivência pacífica e qualidade de vida às famílias sobralenses. Objetivo Estratégico I.4 Potencializar o uso de todos os espaços coletivos e privados, possíveis, tendo como fundamento a política de inclusão social e construção da paz. Esses objetivos estratégicos incorporam em seus compromissos à aderência aos Objetivos de Desenvolvimento Sustentável (ODS) da Agenda 2030 das Organizações das Nações Unidas (ONU), quais sejam: ODS 1: Acabar com a pobreza em todas as suas formas, em todos os lugares; ODS 2: Acabar com a fome, alcançar a segurança alimentar e melhoria da nutrição e promover a agricultura sustentável; ODS 5: Alcançar a igualdade de gênero e empoderar todas as meninas e meninos ; ODS 6: Assegurar a disponibilidade e gestão sustentável da água e saneamento para todos; ODS 10: Reduzir a desigualdade dentro dos países e entre eles; ODS 11: Tornar as cidades e os assentamentos humanos inclusivos, seguros, sustentáveis, resilientes e sustentáveis.

5.2.2. EIXO DE DESENVOLVIMENTO II: SOBRAL - EQUIDADE SOCIAL E ECONÔMICA - A sustentação dos avanços sociais e ambientais conquistados encontra-se em um contexto de risco elevado pela sombria perspectiva econômica no curto prazo: o desemprego em alta que pressiona as famílias de baixa renda, o aumento da inflação que está a corroer o valor das transferências sociais e as pressões fiscais que acentuam as dificuldades nos gastos do setor público, aprofundam os problemas sociais e ambientais, geram conflitos fundiários e aumenta a disparidade de renda, com consequências negativas nos indicadores de desenvolvimento humano. Nesse sentido, serão investidos esforços de inovação no apoio às atividades de geração de emprego e renda no meio urbano e rural buscando o aprimoramento do capital humano para a inclusão social produtiva e a adoção de novos modelos de desenvolvimento de produção de riquezas, de cooperação, e de fomento às vocações locais. Merece menção que o processo de modernização e alteração da estrutura produtiva de Sobral, tem como norte orientador o crescimento do setor de serviços, a valorização das tradições (turismo, economia criativa) e a garantia da oferta de infraestrutura que proporcione padrões de produção e de consumos sustentáveis, criando um ambiente atrativo e dinâmico para a economia. Esse conjunto impulsiona a prosperidade e será determinante na redução da pobreza e na dinamização da economia local, aumentando as possibilidades socioeconômicas do município, sendo fundamental, "...que os conhecimentos advindos das universidades e institutos (na forma de atividades de ensino, pesquisa e extensão) possam ser disseminadas inclusive nas atividades tradicionais, auxiliando os pequenos agricultores na adoção de técnicas e procedimentos mais adequados e municiando de informações." (Sobral de Futuro). O direcionamento estratégico desse eixo parte do reconhecimento que as iniquidades (desigualdades injustas) representam desafios permanentes e compromisso primeiro da gestão a serem consideradas na implementação de práticas de equidade social as quais implica em estabelecer mecanismos de redistribuição de renda, universalização das políticas relativas aos direitos sociais fundamentais, além de, promover a igualdade e justiça social, procurar um equilíbrio de gênero e intercultural. O desafio de uma Sobral com equidade social foi percebido pela população sobralense em vários processos participativos e enfatizados no contexto da relação urbano-rural, cujas oportunidades e direitos precisam ser alavancados, rompendo com a ainda presente desigualdade social, cultural, econômica e política. "Trabalhar representa não só um direito, mas, também, constitui uma conquista que proporciona ao cidadão e a toda a sua família a possibilidade de ter acesso ao conjunto de bens e serviços, permitindo uma vida mais digna para todos. O nosso compromisso com a geração de emprego e renda faz parte de uma agenda que busca colocar o município de Sobral na direção da prosperidade e da justiça social." (Plano de Governo 2020 - 2024). A crise da Covid-19 agravou, substancialmente, as condições de sobrevivência da grande maioria da população, que já eram muito difíceis, com as mais elevadas taxas de desemprego da história, em nosso país, atingindo mais gravemente a juventude. Esta problemática também está presente em Sobral, região de muitas insuficiências socioeconômicas. Destaca-se que o Ceará contribui para o PIB do Brasil com 2,1% e Sobral soma ao PIB cearense apenas 3% e ao brasileiro com 0,065%. "Esse quadro é bastante agudizado entre nós, porque em nosso município os 20% mais ricos se apropriam de 61% da renda produzida, enquanto os 20% mais pobres detêm apenas 3,1%, o que revela as terríveis desigualdades entre os (as) sobralenses, que moram e trabalham nas áreas urbanas e rurais." (Plano de Governo 2020 - 2024) No desenho de um programa prioritário para a geração de emprego e renda, no meio urbano e rural, serão articuladas estratégias e ações, visando a empregabilidade de jovens e adultos através de novos postos de trabalho, na cidade e no campo, gerados por apoio à expansão das atividades econômicas de micro e pequenos negócios, estímulo à consolidação e ampliação de empreendimentos já existentes, e fomento à atração de novas, médias e

grandes empresas. Estas estratégias serão compostas, em grau de igual prioridade, pela implantação de programas de compras governamentais, pelo incentivo à cultura empreendedora, individual e coletiva, e por uma intensa política de formação profissional. "A economia criativa, a inovação e as novas tecnologias serão linhas condutoras para a concepção, o desenvolvimento e a execução destas estratégias." (Plano de Governo 2020 - 2024) Destaca-se, ainda, a adoção de um modelo sustentável com qualidade ambiental de oferta de infraestrutura pautada em matriz energética limpa e renovável capaz de aliar desenvolvimento econômico e qualidade ambiental de forma a assegurar a perenidade dos recursos naturais para as futuras gerações, bem como, garantir a preservação da biodiversidade, dos ecossistemas e das espécies da fauna e da flora. "O fortalecimento da gestão ambiental de Sobral, através da criação de ambientes verdes e de espaços de convivência social que preservam a paisagem e os ecossistemas locais, numa tentativa de reverter cenários de degradação ambiental, é uma estratégia certeira para o estabelecimento de uma nova forma de relacionamento das pessoas com a natureza, e os ambientes urbanos e rurais. Essas medidas promovem a melhoria na qualidade do ar, na temperatura da cidade e no equilíbrio dos gases na atmosfera, resultando em qualidade de vida aos cidadãos." (Sobral do Futuro) Uma nova gestão municipal se deve iniciar com a obrigação de fortalecer o cuidado com a saúde das pessoas e de buscar resiliência para aprender com as experiências advindas desta crise sanitária. Assim, é possível procurar a superação do problema, com ganhos na capacidade de desenhar novos modelos de desenvolvimento, de produção de riquezas, de garantia de qualidade de vida, de equilíbrio e harmonia com a natureza. Como já dito, os compromissos são com o aperfeiçoamento e a inovação em todas as áreas de atuação pública, sem esquecer políticas públicas de fomento às atividades e aos serviços privados. "A formação para a área da Saúde em Sobral encontra-se ancorada na concepção de Sistema Saúde Escola, o qual se orienta pela Educação Permanente em Saúde enquanto dispositivo para formação e transformação de práticas no SUS. Desta forma, reúne ações de Ensino Profissional e Técnico, residências multiprofissionais em saúde, residências médicas, além de diversas ações de educação permanente em saúde. Outro componente importante no cenário da formação na área da saúde é a estratégia de integração Ensino - Serviço - Comunidade, que favorece o diálogo das Instituições de Ensino Superior e os serviços de saúde, potencializando ações de ensino, pesquisa e extensão no âmbito do SUS." (Plano de Governo 2020 - 2024) A partir dessa orientação estratégica, a gestão promoverá sua atuação em torno de quatro Objetivos cujos resultados a serem alcançados impactarão com maior dinamismo nas áreas sociais prioritárias. Objetivo Estratégico II.1. Assegurar educação de qualidade, transformadora, emancipadora e inclusiva, que atenda as demandas do mundo contemporâneo e propicie o exercício pleno da cidadania. Objetivo Estratégico II.2 Proporcionar maior longevidade e uma vida saudável aos cidadãos sobralenses, adotando políticas de saúde efetivas e preventivas. Objetivo Estratégico II.3. Fomentar a geração de renda com valorização da cultura e do potencial local e foco em desenvolvimento tecnológico. Objetivo Estratégico II.4. Proteger, recuperar e promover o uso sustentável dos ecossistemas, combater a desertificação e deter e reverter a degradação das terras. (ODS 15). Os objetivos acima delineados caminham em direção aos ODS: ODS 3: Assegurar uma vida saudável e promover o bem estar para todos, em todas as idades. ODS 4: Assegurar a educação inclusiva e equitativa e de qualidade, e promover oportunidades de aprendizagem ao longo da vida para todas e todos. ODS 9: Construir infraestruturas resilientes, promover a industrialização inclusiva e sustentável e fomentar a inovação. ODS 13: Adotar medidas urgentes para combater as alterações climáticas e seus impactos. ODS 15: Proteger, recuperar e promover do uso sustentável dos ecossistemas terrestres, gerir de forma sustentável as florestas, combate à desertificação deter e reverter a degradação das terra e obter a perda de biodiversidade.

5.2.3. EIXO DE DESENVOLVIMENTO III: SOBRAL - DEMOCRACIA E PARTICIPAÇÃO - A concepção do eixo Sobral: Democracia e Participação é imprescindível para uma mobilização crescente da sociedade sobralense no processo de transformação socioeconômica desejada, declarada no planejamento Sobral de Futuro e referendado nos compromissos do prefeito que reforça a importância do fortalecimento da participação efetiva da sociedade civil A inovação para atual gestão traz a perspectiva do reconhecimento da governança competente como um modus operandi que se traduz em participação efetiva de setores internos e externos ao governo municipal e da sociedade civil, por meio de dispositivos que dirigem, monitoram e promovem a transparência, a eficiência, a colaboratividade, o voluntariado e a sustentabilidade das políticas e processos. Seus arranjos organizativos primam pela comunicação clara, pela negociação e pela confiança dirigidas para uma gestão com foco no social. Constitui como estratégias: a promoção de ações de cooperação e resgate da confiança mútua; a capacitação da sociedade e dos cidadãos; a construção do controle público, como base de relações democráticas que atribuem à sociedade condição de iniciativas diante do Estado e do setor privado; o estabelecimento de espaços de cidadania insurgente capazes de influenciar o poder decisório no planejamento e execução das políticas públicas com ganhos materiais e simbólicos; a efetivação de ações voltadas à transformação socioeconômica, focada para redução da criminalidade e recuperação do capital social; e a melhoria da comunicação entre governo e sociedade. No tocante a integração social os principais parceiros do município se encontram na iniciativa privada que podem apoiar com recursos físicos e financeiros as iniciativas propostas, promovendo a prosperidade e o progresso autêntico com a unificação dos interesses coletivos. Não obstante os avanços da vontade política de participar, certamente, os desafios ainda são enormes na concretização da gestão democrática dos recursos públicos, precisando investir: (i) no papel político do cidadão; (ii) no amplo acesso às informações, como condição para participação social na gestão pública e na elaboração, controle e fiscalização das ações de governo e (iii) no fortalecimento dos espaços de cogestão (conselhos, fóruns, orçamentos participativos, mesas de concertação) legalmente constituídos. O fortalecimento da concepção de democracia que possibilita ampliar o exercício da cidadania política é processo lento, complexo e descontínuo que exige mudanças culturais de longo prazo para ao alcance de um efetivo poder de gestão com a sociedade, A implementação dessa diretriz Sobral - lugar de democracia, governança competente e transparente, deve ser seguida por um esforço de qualificação da comunicação que precisam traduzir-se em resultados e atitudes positivas de articulação de segmentos sociais básicos para a negociação de interesses diversificados, constituindo pactos e uma certa unidade em torno de questões prioritárias. Os objetivos abaixo cumprem a orientação para a diretriz proposta: Objetivo Estratégico III.1. Fortalecer a cultura democrática e participativa nos processos de gestão pública; Objetivo Estratégico III.2 Apoiar às iniciativas instituintes da sociedade, suas práticas democráticas e ampliadoras da cidadania. Os objetivos planejados colocam-se alinhados da Agenda 2030 por meio dos ODS 16 e 17, demonstrados abaixo: ODS 16: Promover sociedades pacíficas e inclusivas para o desenvolvimento sustentável, proporcionar o acesso à justiça para todos e construir instituições eficazes, responsáveis e inclusivas em todos os níveis; ODS 17: Incentivar e promover parcerias públicas, público-privadas, privadas, e com a sociedade civil eficazes, a partir da experiência das estratégias de mobilização de recursos dessas parcerias.

5.2.4 EIXO DE DESENVOLVIMENTO IV: SOBRAL - CONHECIMENTO E INOVAÇÃO - O Eixo: Sobral - Conhecimento e Inovação será o principal indutor para o alcance da visão de futuro declarada - Sobral Integrada e Inclusiva, cujo desafio é integrar as "Duas Sobrais" reduzindo as disparidades entre as localidades e ampliando as oportunidades para as pessoas. O investimento em educação, pesquisa e tecnologia é uma das chaves para se alcançar a inovação, elemento transformador do conhecimento em prosperidade e desenvolvimento socioeconômico. Compreende, portanto, ações positivas capazes de estimular o conhecimento, os valores e talentos potencializando novos negócios e a atração de investimentos, com reforço na formação de mão de obra com foco na vocação local e o avanço e fortalecimento das conquistas da educação de Sobral. Importa destacar, que a parceria do setor privado por meio de suas associações empresariais e comerciais, como também, das instituições de ensino técnico e superior é condição sine qua non para efetivação das ações, em especial, à temática de parque tecnológico e startups, com cursos profissionalizantes, formação profissional e inserção no mercado de trabalho. "Sobral sedia 08 instituições de ensino superior e um Centro de Pesquisa. Somam 75 ofertas de cursos de graduação entre bacharelados e licenciaturas e 24 cursos tecnológicos, nas modalidades de ensino presencial e à distância. Aproximadamente 3.500 jovens acessam o ensino superior neste município de referência macrorregional. Atualmente 20 mil alunos estão com matrículas ativas. Na pós-graduação já somam 10 Programas entre mestrados acadêmicos e profissionais e, em 2021, será ofertado o primeiro doutorado. Na pós-graduação Lato Sensu, ofertas de especializações e residências em saúde envolvem 8.531 profissionais em formação. Dispõe ainda de núcleo de inovação e tecnologia integrado à Rede NIT - Rede de Núcleo de Inovação Tecnológica que fornece suporte aos pesquisadores para proteção de marcas e patentes e promove integração entre universidade e empresa. E, do Núcleo de Evidências em Saúde vinculado a Rede para Políticas Informadas por Evidências - EViPNET. Todo este potencial deve ser mobilizado para apoiar a gestão municipal na elaboração de respostas à superação das iniquidades e promoção de um desenvolvimento sustentável que considere aspectos socioeconômicos e contribuam para o bem-estar social." (Plano de Governo 2020 - 2024) . São desafios que se impõe a esse eixo: o fomento à pesquisa científica nas diversas áreas do conhecimento e em áreas estratégicas para o desenvolvimento socioeconômico; integrar setor governamental e

comunidade científica para obtenção de resultados de grande impacto; formar recursos humanos qualificados em Ciência, Tecnologia e Inovação; ampliar a inserção de pesquisadores no mercado, em Instituições de Ensino Superior e Instituições de Ciência, Tecnologia e Inovação; incrementar a participação de grupos sociais menos favorecidos; ampliar a produção científica; aumentar o intercâmbio acadêmico; implantar e implementar projetos nas escolas para disseminar e despertar o interesse pela ciência, tecnologia e inovação. A conjugação desses dois fatores inovação e conhecimento será influenciada pelos objetivos estratégicos manifestados a seguir: Objetivo Estratégico IV.1. Fomentar a busca intensiva por inovação e desenvolvimento tecnológico que gerem novas oportunidades de negócios e maior produtividade e competitividade da economia; Objetivo Estratégico IV.2. Promover o desenvolvimento das competências pessoais, profissionais e empreendedoras, indutoras de inovação e desenvolvimento local. Os objetivos, acima delineados, caminham alinhados com os ODS: ODS 7: Assegurar o acesso confiável, sustentável, moderno e a preço acessível à energia para todas e todos; ODS 8: Promover o crescimento econômico sustentado, inclusivo e sustentável, emprego pleno e produtivo e trabalho decente para todas e todos; ODS 9: Construir infraestruturas resilientes, promover a industrialização inclusiva e sustentável e fomentar a inovação ODS 11: Fortalecer os meios de implementação e revitalizar a parceria global para o desenvolvimento sustentável

5.2.5. EIXO DE DESENVOLVIMENTO V: COMPETÊNCIA E EFICIÊNCIA - O eixo de governo Competência e Eficiência tem como norte conferir à gestão pública novo padrão de excelência na oferta de qualidade dos serviços à sociedade e à gestão da máquina administrativa municipal, restabelecendo a confiança nas instituições e valorizando o servidor como agente transformador da sociedade. Para o alcance desse novo patamar, é de fundamental importância: fortalecer a função de planejamento de forma a assegurar a integração não apenas formal, mas, sobretudo orgânica dos programas e planos de ações de governo, otimizando os recursos e evitando a duplicidade de esforços, promovendo o alinhamento do controle interno com o planejamento, monitoramento e avaliação dos resultados. Esse direcionamento, se faz mais urgente face a necessidade de definir medidas claras para responder às consequências da COVID 19 no município de Sobral. No aperfeiçoamento da gestão de Sobral, cujo foco é o bem comum, é preciso estar apto a lidar com as incertezas de hoje e do futuro, sendo necessário investir, de forma contínua, na formação de talentos e no polimento de competências duráveis de todo o quadro funcional (capacidade de pensar, de aprender, de se relacionar, de fazer acontecer) e, principalmente, no fortalecimento no que é essencial: uma cultura de ética, confiança e integridade. Dentre os condicionantes de uma nova gestão pública, tais como: racionalização no uso dos recursos, transparência no governo e maior demanda da sociedade por melhor qualidade dos serviços públicos com reversão da exclusão social devido às dificuldades culturais e econômicas de acesso à informação é condição primordial dar valor às novas possibilidades abertas pela tecnologia da informação. A transformação digital pretendida pela atual gestão visa, primordialmente, favorecer mais acesso à informação, constituir novos padrões de relacionamentos com cidadãos e de novos espaços para a promoção da cidadania. Os objetivos, citados a seguir, cumprem a orientação para a diretriz proposta: Objetivo Estratégico V.1. Gestão pública ética, eficiente e participativa, comprometida com a qualidade do serviço público, com a efetividade dos gastos e transparência. Os objetivos planejados colocam-se como alinhados da Agenda 2030 por meio dos ODS 16 e 17, demonstrados abaixo: ODS 16: Promover sociedades pacíficas e inclusivas para o desenvolvimento sustentável, proporcionar o acesso à justiça para todos e construir instituições eficazes, responsáveis e inclusivas em todos os níveis; ODS 17: Incentivar e promover parcerias públicas, público-privadas, privadas, e com a sociedade civil eficazes, a partir da experiência das estratégias de mobilização de recursos dessas parcerias

5.3. ALINHAMENTO DO PPA 2022 - 2025 COM A AGENDA 2030 - Os Objetivos de Desenvolvimento Sustentável (ODS) são um apelo universal da Organização das Nações Unidas à ação para acabar com a pobreza, proteger o planeta e assegurar que todas as pessoas tenham paz e prosperidade. Os 17 Objetivos de Desenvolvimento Sustentável (ODS) nasceram na Conferência das Nações Unidas sobre desenvolvimento sustentável no Rio de Janeiro em 2012. O objetivo foi produzir um conjunto de objetivos que suprisse os desafios ambientais, políticos e econômicos mais urgentes que nosso mundo enfrenta. Esses 17 objetivos também incluem novas áreas tais como a mudança climática, desigualdade econômica, inovação, consumo sustentável, paz e justiça, entre outras prioridades.

Eixo de Desenvolvimento I: **SOBRAL: UM LUGAR PARA A CIDADANIA**		
Ideia Mobilizadora: Uma Sobral Cidadã é uma Sobral comprometida com a promoção do bem-estar e da felicidade de seus habitantes.		
Enfoque da Atuação: Direitos de cidadania, vida comunitária pacífica, habitabilidade, proteção e justiça social, prevenção e controle da violência, integralidade, saúde e bem estar.		
Objetivos Estratégicos (OE)	**Áreas Programáticas**	**Metas Mobilizadoras (Até 2025)**
OE I.1 Prover a proteção social ampla e a garantia de direitos para a redução das situações de vulnerabilidade, risco pessoal e social e violação de direitos alcançando aqueles que se encontram em situação de pobreza.	Assistência Social, Direitos Humanos e Habitação	Reduzir em 10% o número de famílias em situação de vulnerabilidade social, inscritas no Cadastro Único (renda até meio salário mínimo) - (Número de Famílias PBF – 38.365 / Ano 2021); Aumentar o volume de investimento em ações voltadas para o atendimento de crianças e adolescentes, em todas as secretarias governamentais; Diminuir em 10% a proporção da população urbana vivendo em assentamentos precários, assentamentos informais ou domicílios inadequados; Ampliar a capacidade de equipamentos socioassistenciais para atendimento adequado às pessoas em situação de risco social e vulnerabilidade.
OE I.2 Ampliar e democratizar a mobilidade e acessibilidade ao espaço urbano e rural e segurança viária.	Mobilidade Urbana	Redução do número de vítimas de acidentes de trânsito (ODS Indicador 3.6.1); Aumentar o número de linhas de transporte público por bairro e intervalo; Requalificar os espaços de convivência da cidade de Sobral, favorecendo as pessoas com deficiência.
OE I.3 Proporcionar infraestrutura adequada e capaz de viabilizar moradia digna, convivência pacífica e qualidade de vida às famílias sobralenses.	Direito à cidade, Segurança e Proteção	Aumentar a proporção da população que utiliza serviços de água potável gerenciados de forma segura (ODS Indicador 6.1.1); Ampliar o número de domicílios atendidos por rede de esgoto, fossa séptica ou outra tecnologia. Domicílio rural atendidos por rede de esgoto, fossa séptica ou outra tecnologia. Aumentar o valor investido em infraestrutura urbana.
	Direito à cidade, Segurança e Proteção	Diminuir a taxa de homicídios em 20% , por 100.000 habitantes na faixa etária de 15 a 19 anos; (V0 – 20%) Diminuir a taxa de crimes contra o patrimônio público; (V0 – 50%).
OE I.4. Potencializar o uso de todos os espaços coletivos e privados, possíveis, tendo como fundamento a política de inclusão social e construção da paz	Convivência Comunitária e Vida Feliz	Aumentar o número de jovens e idosos atendidos por atividades esportivas e/ou culturais; (V0 + 30%) Elevar 20% da percentagem de horas de instrução dedicadas à educação artística em relação ao total de horas de instrução (7º e 8º anos); (V0 + 40%). Expandir as infraestruturas esportivas e culturais em áreas rurais; (V0 + 20%). Ampliar a distribuição territorial das infraestruturas esportivas e culturais. (V0 + 15%)

Eixo de Desenvolvimento II:Sobral: Equidade Social e Econômica		
Ideia Mobilizadora: Uma Sobral que evolui de forma igualitária é uma Sobral comprometida com a justiça social, emprego e renda para todos.		
Enfoque Da Atuação: Igualdade, educação de qualidade, equilíbrio de gênero, vocações locais, inclusão social produtiva, cooperação, vida saudável e longevidade, resiliência e sustentabilidade ambiental.		
Objetivos Estratégicos (OE)	**Áreas Programáticas**	**Metas Mobilizadoras (Até 2025)**
OE II.1. Assegurar educação de qualidade, transformadora, emancipadora e inclusiva, que atenda as demandas do mundo contemporâneo e propicie o exercício pleno da cidadania.	Educação de Qualidade (ODS4)	Aumentar a proporção de escolas com acesso a: (a) eletricidade; (b) internet para fins pedagógicos; (c)computadores pra fins pedagógicos(d) infraestrutura e materiais adequados; (e) água potável; (f) instalações sanitárias separadas por sexo; (e) instalações básicas para lavagem de mãos (de acordo com as definições dos indicadores WASH) (V0 + 60%); Elevar o Índice de qualificação dos profissionais do magistério (V0 + 10%). Mehorar em 10% o indicador de aprendizagem (Nota: 8,44 / Ano:2019). Melhorar em 10% a nota de proeficiência em Português (Média: 264,90 / Ano 2019). Reduzir a taxa de distorção idade /série do Ensino Fundamental (Taxa de Distorção: 8,9 / Ano.2019: Elevar a nota do IDEB do Ensino Fundamental nos anos finais (5º ano) e final (9º ano). – (Notas: 5º Ano – 4.8 / 9 Ano – 4.6) / Ano 2019)
OE II.2 Proporcionar maior longevidade e uma vida saudável aos cidadãos sobralenses, adotando políticas de saúde efetivas e preventivas.	Saúde e Bem Estar (ODS3)	Diminuir a taxa de mortalidade por suicídio (ODS Indicador 3.4.2); Reduzir a taxa de mortalidade atribuída a doenças cardiovasculares, câncer, diabete e doenças respiratórias crônicas. Reduzir a taxa de incidência de casos de arboviroses. (%) Qualificar as notificação de doenças em eliminação preveníveis por vacinas (Nº) Reduzir a taxa de mortalidade atribuída a doenças cardiovasculares, câncer, diabete e doenças respiratórias crônicas.
OE II.3. Fomentar a geração de renda com valorização da cultura e do potencial local e foco em desenvolvimento tecnológico	Trabalho decente e crescimento econômico (ODS08)	Aumentar o número de jovens de 24 a 29 anos que ingressam no mercado de trabalho (V0 + 20%); Reduzir em 10% a percentagem de jovens (15 – 24) que não estão na força de trabalho (ocupados e não ocupados), não são estudantes e nem estão em treinamento para o trabalho (ODS Indicador 8.6.1); Ampliar a oferta de postos de serviços no comércio e na indústria (V0 + 20%) Elevar a proporção de microempresas com empréstimos contraídos ou linhas de crédito (ODS Indicador 9.3.2). (V0 + 10%)
OE II.4. Proteger, recuperar e promover o uso sustentável dos ecossistemas, combater a desertificação e deter e reverter a degradação das terras. (ODS 15)	Sustentabilidade Ambiental, Bem Estar animal	Monitorar a proporção das retiradas de água doce em relação ao total dos recursos de água doce disponíveis (ODS Indicador 6.4.2); Elevar a proporção de resíduos sólidos urbanos regularmente coletados e com destino final adequado no total de resíduos sólidos urbanos gerados, por cidades (ODS Indicador11.6.1). (V0 + 30%) Diminiuir casos de doenças relacionadas com zoonoses (doenças transmiitidas entre pessoas e animais). (V0 * 60%)

Eixo de Desenvolvimento III: **Sobral: Democracia e Participação**		
Ideia Mobilizadora	Sobral: lugar de Democracia e Governança competente e transparente	
Enfoque da Atuação	Cooperação e resgate da confiança mútua, controle social, relações democráticas, capital social, comunicação, colaboratividade e voluntariado, parcerias público e privado	
Objetivos Estratégicos (OE)	**Áreas Programáticas**	**Metas Mobilizadoras (Até 2025)**
OE III.1. Fortalecer a cultura democrática e participativa nos processos de gestão pública	Cidadania em movimento	Elevar a taxa de participação de jovens e mulheres na educação para a cidadania e nos movimentos sociais; (V0+ 20%); Elevar o percentual de execução das prioridades dos Conselhos deliberativos de Políticas e dos processos participativos do planejamento da gestão e/ou das ações debatidas com a comunidade (V0+ 40%).
OE III.2. Apoiar às iniciativas instituintes da sociedade, suas práticas democráticas e ampliadoras da cidadania.	Parcerias e meios de implementação (ODS17)	Ampliar o volume de recursos captados para efetivação de politicas Índice de efetividade da gestão no cumprimento de condicionantes legais para captação de recursos: a) certidões previdenciárias e tributárias; b) regularidade do FGTS; c) prestação de contas de convênio; d) obrigações de transparência da gestão fiscal e e) cumprimento de obrigações constitucionais ou legais (V0+ 15%); Firmar parcerias instituídas no contexto da Região Metropolitana (V0+ 10%); Incrementar o valor médio de captação de recursos de fundos constitucionais (V0+ 10%).

Eixo Estratégico IV: Sobral: Conhecimento e Inovação		
Ideia Mobilizadora	Sobral Integrada e Inclusiva - Educação para o mercado.	
Enfoque da Atuação	Conhecimento, pesquisa e tecnologia, novos negócios, atração de investimento, qualificação de mão de obra.	
Objetivos Estratégicos (OE)	**Áreas Programáticas**	**Metas Mobilizadoras (Até 2025)**
OE IV.1. Fomentar a busca intensiva por inovação e desenvolvimento tecnológico que gerem novas oportunidades de negócios e maior produtividade e competitividade da economia.	Ciência, tecnologia e inovação	Ellevar a proporção da população coberta por rede móvel, por tipo de tecnologia (ODS Indicador 9.c.1). Aumentar a proporção de jovens e adultos com habilidades em tecnologias de informação e comunicação (TIC), por tipo de habilidade; Ampliar o número de novos negócios; Formalizar novos acordos e convênios com Universidades Públicas e Privadas para o desenvolvimento tecnológico do município.
OE IV.2. Promover o desenvolvimento das competências pessoais, profissionais e empreendedoras, indutoras de inovação e desenvolvimento local.	Educação e conhecimento transformadores	Ampliar o número de jovens e adultos apoiados em novos negócios; Elevar a taxa de participação de jovens e adultos na educação formal e não formal, nos últimos 12 meses, por sexo; Aumentar o número de jovens que ingressam no ensino superior.

Eixo de Desenvolvimento V: Sobral: Competência e Eficiência		
Ideia Mobilizadora	Sobral – um modelo de governança e gestão transformadora	
Enfoque da Atuação	Governança, integridade e transformação digital, valorização do servidor, aperfeiçoamento da gestão, atendimento de excelência, sustentabilidade e responsabilidade financeira, organização com design por confiança.	
Objetivos Estratégicos (OE)	**Áreas Programáticas**	**Metas Mobilizadoras (Até 2025)**
OE V.1. Gestão pública ética, eficiente e participativa, comprometida com a qualidade do serviço público, com a efetividade dos gastos e transparência.	Atendimento ao cidadão e melhoria da Gestão Pública.	Elevar a taxa de sucesso na captação de recursos através de emendas parlamentares e outros (%); Aumentar o número de serviços digitais ofertados para a comunidade: Elevar a captação de recursos para qualificação dos serviços fiscais e tributárias.

5.4 MATRIZ PROGRAMÁTICA DO PLANO - Esta fase compreende a formulação do conjunto de programas governamentais que irão compor o PPA, com a identificação das suas respectivas ações (projetos e atividades) de cada órgão e entidade, realizada a partir dos objetivos estratégicos e áreas programáticas definidas. A orientação para definição dos programas setoriais e multissetoriais passa, também, pela análise dos atuais programas que poderão ser suprimidos ou ajustados e modificados sempre de forma a compatibilizar com orientação estratégica e recursos disponíveis. O descritivo dos programas com seus objetivos, indicadores, unidades de medida, fonte de verificação, assim como, a descrição de ação, produto, metas físicas e seus valores, por órgão executor responsável, está detalhado no Anexo.

6. PLATAFORMA POLÍTICO - INSTITUCIONAL DE GOVERNO - Corresponde às intervenções consideradas necessárias para o alcance dos objetivos e das estratégias traçadas nas dimensões dos Eixos de Desenvolvimento do Plano Plurianual. Trata-se de uma visão integrada do processo de desenvolvimento municipal e regional, configurando-se como ações resultantes das parcerias público-privada, da formação de consórcios públicos e do fortalecimento da participação da sociedade civil organizada, de instituições de ensino e pesquisa e de organizações não governamentais. A busca pela ampliação das parcerias com os governos estadual e federal será fruto da estratégia de desenvolvimento regional adotada pelo governo do Ceará, por meio da Lei Complementar nº154/2015, que cria as 14 regiões de planejamento, cujo recorte tem como diretriz a atuação de forma integrada, convergente e colaborativa no trato das questões que visam reduzir as desigualdades territoriais e potencializar atividades que gerem desenvolvimento integrado e a otimização de recursos. Sobral faz parte da região de planejamento da "Região do Sertão de Sobral", que ao todo é composta de 18 municípios e abrange uma população estimada em 495.418 habitantes, segundo estimativa do IPECE de 2018 (Seplag/ Cadernos Regionais, 2019). Assim, propõe-se as iniciativas abaixo relacionadas, como elementos para a construção de espaços de governança fundamentais para o encontro de alternativas aos problemas econômicos, sociais e ambientais, para alcançar as transformações que se vislumbram de forma coletiva entre governo e sociedade. Articular com a iniciativa privada, organismos não-governamentais e universidades, a promoção da qualificação de seu corpo funcional, de forma permanente, objetivando o bom desempenho de suas funções e atendimento ao público; Criar articulação político-institucional com outras prefeituras para o desenvolvimento de ações que possam ser executadas em conjunto; Promover o desenvolvimento municipal a partir da criação de um Polo de Inovação com atração de parcerias e capital financeiro para o setor das indústrias dispostas a investir em tecnologia apoiando a iniciativa de Incubadoras de Empresas e outros ambientes de inovação Estabelecer parcerias com órgãos não governamentais para fortalecer a proposta de formação e a difusão no âmbito local, regional e nacional das ações focadas em Inovação; Realizar parcerias com Cooperativas de Crédito, Fintech, ESCs e Bancos visando oportunizar instrumentos de crédito que viabilizem a inovação; Instituir o Observatório para as empresas criativas e inovadoras, tendo como atribuição conhecer as principais necessidades dos empreendedores locais objetivando responder às demandas, inclusive com políticas públicas; Ampliar parcerias com as empresas juniores e apoiar iniciativas institucionais de incubação de empresas de base tecnológica; Apoiar a internacionalização da produção científica e tecnológica desenvolvida em Sobral por meio da integração com o Palácio de Ciências de Línguas Estrangeiras; Empenhar-se coletivamente pela conquista de elementos de infraestrutura no âmbito da região metropolitana de Sobral : tratamento de esgotos, solução efetiva para questão de resíduos sólidos estímulo a processos de reciclagem que, ao mesmo tempo contribuem para equacionar o problema ambiental do lixo e abrem perspectivas de novos postos de trabalho, em forma cooperativa e consorciada; Priorizar recursos para as operações em consórcios e parcerias que incorporem a vontade política do Município, a capacidade empreendedora da iniciativa privada e a vontade cooperativa da sociedade organizada; Formular políticas voltadas ao combate à violência, lutando por recursos compatíveis para o seu desenvolvimento no âmbito da articulação conjunta da região com o governo do Estado, para adoção de uma política regional, conjunta eficaz de combate à violência e suas causas-Eixo de governo -Ceará Pacífico; Criar sistema ágil e leve de planejamento e gestão municipal que venha a fortalecer os instrumentos de planejamento setorial já existentes ou que venham a tornar-se necessários com a implementação do PPA 2022-2025 Incentivar e reforçar o segmento gestor do turismo, conferindo-lhe maior importância, em parceria com empreendedores privados;Promover institucionalmente o turismo no Município (marca), de forma a ser reconhecido como centro de referência no Ceará, valendo-se de parcerias com empresas e o governo do Estado. Buscar parcerias necessárias para se efetivarem as estratégias que compreendem município, estado e União no que se referem à Segurança Pública e com os principais parceiros que se encontram na iniciativa privada, que podem apoiar com recursos físicos ou financeiros as iniciativas com vistas à descentralização de atividade econômica envolve o próprio setor privado, por meio de suas associações empresariais e comerciais, Sebrae, Sistema S, como também as instituições de ensino técnico e superior, em especial à temática de parques tecnológicos e startups

7. GESTÃO DO PLANO - Cabe destacar que a entrega do PPA é apenas a primeira etapa do ciclo de planejamento de médio prazo. A gestão do plano é tão importante quanto a sua elaboração. O sistema de gestão e planejamento é uma estratégia que permite o gerenciamento eficiente dos programas e projetos governamentais, garantindo a interação com o cidadão, beneficiando-se dos resultados das ações previstas no PPA. Só um bom sistema de monitoramento e avaliação pode garantir um processo de aprendizagem coletiva, com erros e acertos, melhorando a eficiência na aplicação dos recursos, adequando, quando necessário, o planejamento por meio de medidas corretivas. O ciclo do planejamento PDCA (planejar, fazer, checar e avaliar) pode evidenciar oportunidades para melhoria da gestão pública de um modo geral, tais como: formação e capacitação dos servidores, melhoria da comunicação interna, processos decisórios, prestação de contas e a relação com o legislativo e o cidadão. No tocante a implementação do PPA 2022-2025 será demandado esforço que envolve atitudes inovadoras na forma e jeito de fazer, com coordenação entre diferentes setores de governo e entre instituições públicas e privadas na formação de parcerias. As tratativas para uma mudança de mentalidade na postura de governos passam pela certeza de que são os entraves políticos-institucionais que dificultam a implementação dos programas e projetos e não a ausência de bases conceituais ou de estruturas organizacionais. O capítulo proposto pretende ser um norteador da gestão municipal apresentando os meios para implementação do ciclo PDCA do PPA 2022-2025. Destinar tempo e recursos para gerenciar uma base de informações e adotar o monitoramento dos indicadores de resultados e produtos e de execução orçamentária, socializando e consolidando informações que estimulem o controle social. Fortalecer o governo eletrônico e apoiar a implantação de rede digital são pré-requisitos essenciais. A diretriz norteadora da gestão do plano será pautada no monitoramento do IEGM - Índice de Efetividade da Gestão, para a dimensão do i-Planejmento. "A construção do IEGM destina-se ao acompanhamento da aderência da gestão municipal a determinados processos e controles para o aprimoramento das políticas públicas. O produto é fruto de Acordo de

Cooperação entre o TCE Ceará, o Instituto Rui Barbosa (IRB) e Tribunais de Contas Brasileiros". O i-Planejamento tem por objetivo aperfeiçoar a efetividade na integração entre a alocação de recursos e sua execução frente às metas e resultados de gestão planejada. O acompanhamento é utilizado, inclusive, para a elaboração da LOA, observando a execução do ano anterior, analisando os programas e ações sem execução, bem como o grau de alterações do planejamento das ações ao longo do ano frente ao que foi inicialmente planejado. Trata-se de um indicador que intenta medir a efetividade do planejamento municipal, sendo composto por quatro dimensões, a saber: 1ª Dimensão Coerência entre indicadores de programa e metas das ações. Relação entre a média dos resultados dos indicadores de um programa com a média dos valores alcançados das ações do programa - ambos referentes a entregas de serviços e produtos. 2ª dimensão: Confronto entre o resultado físico e financeiro das ações. Relação entre o desempenho físico (entregas) e financeiro (valores liquidados) de cada ação. 3ª dimensão: Percentual de alteração do Planejamento. Comparação entre os valores dos programas planejados na LOA e os apurados - valores planejados são entendidos por dotação inicial planejada na LOA e os valores apurados entendidos por dotação final, tomando-se por referência 31 de dezembro do ano em questão. 4ª dimensão: Taxa de investimento.

8. FINANCIAMENTO DO PLANO:

> A principal inovação para o monitoramento do PPA 2022 – 2025 reside no seu caráter seletivo, de forma que será objeto de monitoramento intensivo apenas as metas dos Programas Finalísticos, os resultados intermediários que contribuem para o alcance da meta do respectivo programa (atributo gerencial) e os investimentos plurianuais prioritários constantes no anexo III, secção I, da Lei 13.971, de 2019.
>
> *Manual Técnico de Plano Plurianual do Governo Federal 2020 - 2025*

O Plano Plurianual de Sobral 2022-2025 envolve recursos públicos da ordem de R$ 4 bilhões. Estes recursos foram alocados em 61 Programas, os quais se encontram agrupados em Programas Finalísticos e Programas de Apoio Administrativo. Os programas finalísticos serão aplicados em observância ao que foi definido como Áreas Programáticas e Programas e Objetivos, que tem por finalidade garantir a produção de bens e serviços à sociedade, isto é, conjunto de produtos a serem entregues, além da melhoria contínua da qualidade e produtividade dos serviços públicos. Quanto aos programas de Gestão Pública, cujo gasto encontra-se relacionado com a manutenção e funcionamento dos órgãos públicos municipais. Não integram o PPA ações referentes aos gastos com a dívida pública, ressarcimentos, indenizações, sentenças judiciais e outros fins, que representam agregações neutras, cumprindo destacar que estas despesas integrarão os orçamentos anuais.

8.1 EVOLUÇÃO DA RECEITA - O demonstrativo da evolução da receita contém informações sobre as receitas efetivamente arrecadadas pelo Tesouro Municipal, resultante de impostos, transferências e outras receitas próprias do Município. Foram utilizados valores constantes para a previsão de receitas. Esses valores serão revistos a cada exercício, para ajustar-se a diversas variáveis como, por exemplo, o crescimento econômico, a taxa de inflação, o comportamento dos contribuintes, o crescimento populacional e outros fatores externos ou internos que provoquem um aumento ou até mesmo um decréscimo da receita prevista, haja vista o atual cenário de incerteza resultante da pandemia COVID-19. Referir-se a receita prevista em valores constantes significa dizer que esta foi estimada em valores que refletem o poder de compra do momento atual. As restrições orçamentárias demonstradas no quadro anexo relacionam-se às despesas correntes e de capital de todas as ações em andamento (exceto as executadas com recursos de convênios), a Reserva de Contingência determinada na Lei de Diretrizes Orçamentárias e à função "Encargos Especiais". Assim, como a receita, as despesas foram estimadas em valores constantes e serão revistas a cada exercício. As disponibilidades para criação, expansão e aperfeiçoamento da ação governamental demonstradas, atenderão as despesas com contrapartida de convênios, contratos e ajustes realizados pela administração com outras esferas de governos e entidades não governamentais, bem como as despesas decorrentes dos investimentos realizados. Ao destacar as receitas provenientes de transferências voluntárias, objetiva-se demonstrar a vinculação dos projetos/atividades que serão executados com esses recursos. Isto porque não há garantias de que tais recursos sejam repassados como previstos, pois a sua captação depende de diversas variáveis, parte delas não mensuráveis (conjuntura política e econômica, poder de articulação dos representantes do Município, por exemplo) e o que vai subsidiar tecnicamente a sua previsão são as informações contidas no Orçamento Geral da União, os projetos encaminhados ou a encaminhar aos diversos órgãos da administração federal e estadual e outras entidades financiadoras. Essa distinção permite, ainda, que seja conhecida a intenção do gestor no que diz respeito à captação de recursos externos e, também, dá conhecimento ao Poder Legislativo e a comunidade em geral da vinculação dos projetos e atividades constantes do PPA à realização da receita de convênios prevista.

TABELA 13 - RECEITAS ESTIMADAS PARA O PERÍODO 2022 A 2025

ESPECIFICAÇÕES	PREVISÃO			
	2022	2023	2024	2025
RECEITAS CORRENTES	859,863,847.73	892,796,633.10	902,170,997.75	931,491,555.17
Impostos Taxas e Contribuições	94,306,121.50	97,918,045.95	98,946,185.44	102,161,936.46
Receitas de Contribuições	16,113,925.00	16,731,088.33	16,906,764.75	17,456,234.61
Receita Patrimonial	4,266,953.00	4,430,377.30	4,476,896.26	4,622,395.39
Receita de Serviços	51,445,383.00	53,415,741.17	53,976,606.45	55,730,846.16
Transferências Correntes	683,470,691.23	709,647,618.70	717,098,918.70	740,404,633.56
Outras Receitas Correntes	10,260,774.00	10,653,761.64	10,765,626.14	11,115,508.99
RECEITAS DE CAPITAL	151,6-,609.85	157,462,981.41	159,116,342.71	164,287,623.85
Operações de Crédito	105,000,000.00	109,021,500.00	110,166,225.75	113,746,628.09
Alienação de Bens	200,000.00	207,660.00	209,840.43	216,660.24
Transferências de Capital	46,3-,609.85	48,129,991.41	48,635,356.32	50,216,005.40
Outras Receitas de Capital	100,000.00	103,830.00	104,920.22	108,330.12
DEDUÇÃO PARA O FUNDEB	-48,857,284.40	-50,728,518.39	-51,261,167.84	-52,927,155.79
OUTRAS DEDUÇÕES	-1,000.00	-1,038.30	-1,049.20	-1,083.30
RECEITA TOTAL	962,660,173.18	999,530,057.81	1,010,025,123.42	1,042,850,939.93

Fonte: Secretaria das Finanças.

As projeções para essas receitas foram realizadas a partir de cenários macroeconômicos (Tabela 14) que consideram o controle da pandemia de Covid-19 e a gradativa retomada do crescimento econômico.

TABELA 14 - PARÂMETROS MACROECONÔMICOS

VARIÁVEIS	2021	2022	2023	2024
Taxa de Inflação (IPCA) (%)	3,82	3,49	3,25	3,25
Taxa de crescimento - PIB Brasil (%)	3,29	2,50	2,50	2,50
Taxa de crescimento - PIB Ceará (%)	3,70	2,91	2,80	2,80
PIB Ceará (R$)	177.932.188.441	189.518.865.654	201.157.219.194	213.510.284.025
Câmbio (R$/US$) - Fim do período	5,05	5,00	4,90	4,96
Taxa de Juros SELIC - Fim do Período (%a.a.)	4,00	5,00	6,00	6,00

Fonte: BACEN, IBGE e IPECE.

A seguir, encontram-se os Quadros Consolidados de Recursos, onde para cada área de atuação encontram-se definidos não somente os recursos por fonte, mas também as ações, produtos e metas para o quadriênio. Os programas estão especificados para o conjunto de Secretarias Municipais que compõem a estrutura da Prefeitura.

ANEXO 1 - QUADROS CONSOLIDADOS DOS RECURSOS ORÇAMENTÁRIOS

CÂMARA MUNICIPAL DE SOBRAL

QUADRO I - CONSOLIDADAÇÃO DOS RECURSOS POR EIXO, OBJETIVO, ÁREA PROGRAMÁTICA E PROGRAMA — Em R$ 1,00

Eixo: Não se aplica

OBJETIVO ESTRATÉGICO: Não se aplica — **ÁREA PROGRAMÁTICA:** Não se aplica

PROGRAMA: 0002 - AÇÃO LEGISLATIVA E CONTROLE EXTERNO — **ÓRGÃO RESPONSÁVEL:** CÂMARA MUNICIPAL DE SOBRAL

TIPO: Finalístico ( ) Apoio Administrativo (X) — **MULTISETORIAL:** (X) SIM ( ) NÃO

OBJETIVO: Realizar o controle externo das contas e o acompanhamento das obrigações constitucionais e legais e atos normativos do poder executivo municipal. — **PÚBLICO ALVO:** Órgãos da Admistração e Sociedade

INDICADOR DO PROGRAMA	Unidade de Medida	Índice mais Recente		Índice desejado no final	Fonte do Indicador	Valores do Programa		
		V0	Apurado em (mm/ano)	Vf (2025)		Esfera Orçamentária	2022	2023 - 2025
-	-	-	-	-	-	F	20.341.861,17	61.025.583,51
						TOTAL	20.341.861,17	61.025.583,51

Esfera Orçamentária: **F**=Fiscal **S**=Seguridade Social **Índices:** **V0**=Índice mais recente **Vf**=Índice final

QUADRO II - CONSOLIDAÇÃO DOS RECURSOS POR PROGRAMA, AÇÃO, PRODUTOS E METAS — Em R$ 1,00

PROGRAMA: 0002 - AÇÃO LEGISLATIVA E CONTROLE EXTERNO — **UNIDADE EXECUTORA:** 0101 - CÂMARA MUNICIPAL

AÇÕES

TIPO	DESCRIÇÃO DA AÇÃO	PRODUTO		DESCRIÇÃO DO PRODUTO	FUNÇÃO / SUBFUNÇÃO	METAS FÍSICAS / VALORES		
		Bem ou Seviço	Unidade de Medida				2022	2023 - 2025
A	2071 - Coordenação geral e funcionamento da Câmara Municipal	Unidade mantida	%	-	04 / 122	Meta	100	100
						R$	20.341.861,17	61.025.583,51
						TOTAL DO PROGRAMA (R$)	20.341.861,17	61.025.583,51

Tipo da Ação: **P**=Projeto **A**=Atividade **O**=Operação Especial

QUADRO III - CONSOLIDAÇÃO DOS RECURSOS POR FUNÇÃO/SUBFUNÇÃO — Em R$ 1,00

DESCRIÇÃO DA FUNÇÃO / DESCRIÇÃO DA SUBFUNÇÃO	VALOR 2022	VALOR 2023 - 2025	TOTAL
04 - ADMINISTRAÇÃO			
122 - ADMINISTRAÇÃO GERAL	20.341.861,17	61.025.583,51	81.367.444,68
TOTAL DA FUNÇÃO	20.341.861,17	61.025.583,51	81.367.444,68

QUADRO IV - DEMONSTRATIVO POR ÓRGÃO, PROGRAMA E FONTE — Em R$ 1,00

CÂMARA MUNICIPAL

PROGRAMA	TESOURO	OUTRAS FONTES	TOTAL
0002 - AÇÃO LEGISLATIVA E CONTROLE EXTERNO	81.367.444,68	0,00	81.367.444,68
TOTAL	**81.367.444,68**	**0,00**	**81.367.444,68**

GABINETE DO PREFEITO

QUADRO I - CONSOLIDADAÇÃO DOS RECURSOS POR EIXO, OBJETIVO, ÁREA PROGRAMÁTICA E PROGRAMA — Em R$ 1,00

Eixo: Não se aplica

OBJETIVO ESTRATÉGICO: Não se aplica — **ÁREA PROGRAMÁTICA:** Não se aplica

PROGRAMA: 0500 - GESTÃO E MANUTENÇÃO — **ÓRGÃO RESPONSÁVEL:** GABINETE DO PREFEITO

TIPO: Finalístico ( ) Apoio Administrativo (X) — **MULTISETORIAL:** (X) SIM ( ) NÃO

OBJETIVO: Aprimorar a gestão governamental, propiciando a inovação e a melhoria contínua na oferta de políticas, bens e serviços à população, com observância dos princípios constitucionais que regem a Administração Pública. — **PÚBLICO ALVO:** Órgãos da Admistração e Sociedade

INDICADOR DO PROGRAMA	Unidade de Medida	Índice mais Recente		Índice desejado no final	Fonte do Indicador	Valores do Programa		
		V0	Apurado em (mm/ano)	Vf (2025)		Esfera Orçamentária	2022	2023 - 2025
-	-	-	-	-	-	F	3.666.574,17	13.155.620,96
						TOTAL	3.666.574,17	13.155.620,96

Esfera Orçamentária: **F**=Fiscal **S**=Seguridade Social **Índices:** **V0**=Índice mais recente **Vf**=Índice final

QUADRO II - CONSOLIDAÇÃO DOS RECURSOS POR PROGRAMA, AÇÃO, PRODUTOS E METAS — Em R$ 1,00

PROGRAMA: 0500 - GESTÃO E MANUTENÇÃO — **UNIDADE EXECUTORA:** 0201 - GABINETE DO PREFEITO

AÇÕES

TIPO	DESCRIÇÃO DA AÇÃO	PRODUTO		DESCRIÇÃO DO PRODUTO	FUNÇÃO / SUBFUNÇÃO	METAS FÍSICAS / VALORES		
		Bem ou Seviço	Unidade de Medida				2022	2023 - 2025
A	2420 - Remuneração de pessoal ativo do município e encargos sociais	Remuneração assegurada	%	-	04 / 122	Meta	100	100
						R$	3.666.574,17	13.155.620,96
						TOTAL DO PROGRAMA (R$)	3.666.574,17	13.155.620,96

Tipo da Ação: **P**=Projeto **A**=Atividade **O**=Operação Especial

QUADRO III - CONSOLIDAÇÃO DOS RECURSOS POR FUNÇÃO/SUBFUNÇÃO — Em R$ 1,00

DESCRIÇÃO DA FUNÇÃO / DESCRIÇÃO DA SUBFUNÇÃO	VALOR 2022	VALOR 2023 - 2025	TOTAL
04 - ADMINISTRAÇÃO			
122 - ADMINISTRAÇÃO GERAL	3.666.574,17	13.155.620,96	16.822.195,13
TOTAL DA FUNÇÃO	3.666.574,17	13.155.620,96	16.822.195,13

PREFEITURA MUNICIPAL DE SOBRAL
SECRETARIA MUNICIPAL DO PLANEJAMENTO E GESTÃO
PLANO PLURIANUAL 2022 - 2025

QUADRO IV - DEMONSTRATIVO POR ÓRGÃO, PROGRAMA E FONTE Em R$ 1,00

GABINETE DO PREFEITO

PROGRAMA	TESOURO	OUTRAS FONTES	TOTAL
0500 - GESTÃO E MANUTENÇÃO	16.822.195,13	0,00	16.822.195,13
TOTAL	16.822.195,13	0,00	16.822.195,13

PROCURADORIA GERAL DO MUNICÍPIO

QUADRO I - CONSOLIDADAÇÃO DOS RECURSOS POR EIXO, OBJETIVO, ÁREA PROGRAMÁTICA E PROGRAMA Em R$ 1,00

Eixo: Não se aplica
OBJETIVO ESTRATÉGICO: Não se aplica — **ÁREA PROGRAMÁTICA:** Não se aplica
PROGRAMA: 0500 - GESTÃO E MANUTENÇÃO — **ÓRGÃO RESPONSÁVEL:** PROCURADORIA GERAL DO MUNICÍPIO
TIPO: Finalístico ( ) Apoio Administrativo (X) — **MULTISETORIAL:** (X) SIM ( ) NÃO
OBJETIVO: Aprimorar a gestão governamental, propiciando a inovação e a melhoria contínua na oferta de políticas, bens e serviços à população, com observância dos princípios constitucionais que regem a Administração Pública. — **PÚBLICO ALVO:** Órgãos da Admistração e Sociedade

INDICADOR DO PROGRAMA	Unidade de Medida	Índice mais Recente V0	Índice mais Recente Apurado em (mm/ano)	Índice desejado no final Vf (2025)	Fonte do Indicador	Valores do Programa: Esfera Orçamentária	2022	2023 - 2025
-	-	-	-	-	-	F	3.667.074,17	13.157.414,95
						TOTAL	3.667.074,17	13.157.414,95

Esfera Orçamentária: **F**=Fiscal **S**=Seguridade Social **Índices:** **V0**=Índice mais recente **Vf**=Índice final

QUADRO II - CONSOLIDAÇÃO DOS RECURSOS POR PROGRAMA, AÇÃO, PRODUTOS E METAS Em R$ 1,00

PROGRAMA: 0500 - GESTÃO E MANUTENÇÃO — **UNIDADE EXECUTORA:** 0301 - PROCURADORIA GERAL DO MUNICÍPIO

AÇÕES

TIPO	DESCRIÇÃO DA AÇÃO	PRODUTO: Bem ou Seviço	PRODUTO: Unidade de Medida	DESCRIÇÃO DO PRODUTO	FUNÇÃO / SUBFUNÇÃO	METAS FÍSICAS / VALORES 2022		2023 - 2025
A	2421 - Remuneração de pessoal ativo do município e encargos sociais	Remuneração assegurada	%	-	04 / 122	Meta	100	100
						R$	3.667.074,17	13.157.414,95
						TOTAL DO PROGRAMA (R$)	3.667.074,17	13.157.414,95

Tipo da Ação: **P**=Projeto **A**=Atividade **O**=Operação Especial

QUADRO III - CONSOLIDAÇÃO DOS RECURSOS POR FUNÇÃO/SUBFUNÇÃO Em R$ 1,00

DESCRIÇÃO DA FUNÇÃO / DESCRIÇÃO DA SUBFUNÇÃO	VALOR 2022	VALOR 2023 - 2025	TOTAL
04 - ADMINISTRAÇÃO			
122 - ADMINISTRAÇÃO GERAL	3.667.074,17	13.157.414,95	16.824.489,12
TOTAL DA FUNÇÃO	3.667.074,17	13.157.414,95	16.824.489,12

QUADRO IV - DEMONSTRATIVO POR ÓRGÃO, PROGRAMA E FONTE Em R$ 1,00

PROCURADORIA GERAL DO MUNICÍPIO

PROGRAMA	TESOURO	OUTRAS FONTES	TOTAL
0500 - GESTÃO E MANUTENÇÃO	16.824.489,12	0,00	16.824.489,12
TOTAL	16.824.489,12	0,00	16.824.489,12

SECRETARIA DA SEGURANÇA CIDADÃ

QUADRO I - CONSOLIDAÇÃO DOS RECURSOS POR EIXO, OBJETIVO, ÁREA PROGRAMÁTICA E PROGRAMA Em R$ 1,00

Eixo: Não se aplica
OBJETIVO ESTRATÉGICO: Não se aplica — **ÁREA PROGRAMÁTICA:** Não se aplica
PROGRAMA: 0500 - GESTÃO E MANUTENÇÃO — **ÓRGÃO RESPONSÁVEL:** SECRETARIA DA SEGURANÇA CIDADÃ
TIPO: Finalístico ( ) Apoio Administrativo (X) — **MULTISETORIAL:** (X) SIM ( ) NÃO
OBJETIVO: Aprimorar a gestão governamental, propiciando a inovação e a melhoria contínua na oferta de políticas, bens e serviços à população, com observância dos princípios constitucionais que regem a Administração Pública. — **PÚBLICO ALVO:** Órgãos da Admistração e Sociedade

INDICADOR DO PROGRAMA	Unidade de Medida	Índice mais Recente V0	Índice mais Recente Apurado em (mm/ano)	Índice desejado no Vf (2025)	Fonte do Indicador	Valores do Programa: Esfera Orçamentária	2022	2023 - 2025
-	-	-	-	-	-	F	3.565.400,00	10.696.200,00
						TOTAL	3.565.400,00	10.696.200,00

EIXO: I - Sobral: Um lugar para a cidadania
OBJETIVO ESTRATÉGICO: Promover a convivência pacífica e relação comunitária saudável, com incentivo ao uso e valorização da cultura e dos espaços públicos. — **ÁREA PROGRAMÁTICA:** Direito à cidade, Segurança e Proteção
PROGRAMA: 0436 - PAZ COM VOZ — **ÓRGÃO RESPONSÁVEL:** SECRETARIA DA SEGURANÇA CIDADÃ
TIPO: Finalístico (X) Apoio Administrativo ( ) — **MULTISETORIAL:** (X) SIM ( ) NÃO
OBJETIVO: Promover segurança com o exercicio de uma vida cidadã por meio de uma cultura de paz. — **PÚBLICO ALVO:** Pessoas em situação de risco social

INDICADOR DO PROGRAMA	Unidade de Medida	Índice mais Recente V0	Índice mais Recente Apurado em (mm/ano)	Índice desejado no Vf (2025)	Fonte do Indicador	Valores do Programa: Esfera Orçamentária	2022	2023 - 2025
Atendimentos de mediações de conflito realizados no município	Unidade	-	-	13.600	SESEC	F	359.500,00	1.227.000,00
Intervenções para fomento de uma cultura de paz e cidadania efetiva no município	Unidade	-	-	5.600	SESEC			
						TOTAL	359.500,00	1.227.000,00

EIXO: I - Sobral: Um lugar para a cidadania
OBJETIVO ESTRATÉGICO: Prover a proteção social ampla e a garantia de direitos para a redução das situações de vulnerabilidade, risco pessoal e social e violação de direitos alcançando aqueles que se encontram em situação de pobreza. — **ÁREA PROGRAMÁTICA:** Direito à cidade, Segurança e Proteção
PROGRAMA: 0440 - DEFESA CIVIL - PREVENÇÃO, ASSISTÊNCIA E RESILIÊNCIA — **ÓRGÃO RESPONSÁVEL:** SECRETARIA DA SEGURANÇA CIDADÃ
TIPO: Finalístico (X) Apoio Administrativo ( ) — **MULTISETORIAL:** ( ) SIM (X) NÃO
OBJETIVO: Reduzir os riscos e os danos sofridos pela população em caso de desastres. — **PÚBLICO ALVO:** População vítima de desastres

INDICADOR DO PROGRAMA	Unidade de Medida	Índice mais Recente V0	Índice mais Recente Apurado em (mm/ano)	Índice desejado no Vf (2025)	Fonte do Indicador	Valores do Programa Esfera Orçamentária	Valores do Programa 2022	Valores do Programa 2023 - 2025
Pessoas atendidas pela Defesa Civil	Unidade	-	-	6.000	SESEC	S	188.600,00	565.800,00
						TOTAL	188.600,00	565.800,00

EIXO: IV - Sobral: Conhecimento e Inovação

OBJETIVO ESTRATÉGICO: IV.2. Promover o desenvolvimento das competências pessoais, profissionais e empreendedoras, indutoras de inovação e desenvolvimento local.

ÁREA PROGRAMÁTICA: Educação e conhecimento transformadores

PROGRAMA: 0483 - OCUPA JUVENTUDE

ÓRGÃO RESPONSÁVEL: SECRETARIA DA SEGURANÇA CIDADÃ

TIPO: Finalístico (X) Apoio Administrativo ( )

MULTISETORIAL: (X) SIM ( ) NÃO

OBJETIVO: Promover ações e ofertar atividades que fortaleçam a inserção e a integração cultural, intelectual, tecnológica, social, econômica e cidadã dos jovens, para a construção de uma cidade mais segura, inclusiva e justa.

PÚBLICO ALVO: Jovens, prioritariamente em situação de vulnerabilidade socioassistencial e/ou econômica

INDICADOR DO PROGRAMA	Unidade de Medida	Índice mais Recente V0	Índice mais Recente Apurado em (mm/ano)	Índice desejado no Vf (2025)	Fonte do Indicador	Valores do Programa Esfera Orçamentária	Valores do Programa 2022	Valores do Programa 2023 - 2025
Jovens beneficiados por políticas públicas de	Unidade	-	-	1.236	SESEC	F	775.800,00	2.327.400,00
						TOTAL	775.800,00	2.327.400,00

Esfera Orçamentária: **F**=Fiscal **S**=Seguridade Social **Índices:** **V0**=Índice mais recente **Vf**=Índice final

QUADRO II - CONSOLIDAÇÃO DOS RECURSOS POR PROGRAMA, AÇÃO, PRODUTOS E METAS Em R$ 1,00

PROGRAMA: 0500 - GESTÃO E MENUTENÇÃO **UNIDADE EXECUTORA:** 0401 - SECRETARIA DA SEGURANÇA CIDADÃ

AÇÕES

TIPO	DESCRIÇÃO DA AÇÃO	PRODUTO Bem ou Seviço	PRODUTO Unidade de Medida	DESCRIÇÃO DO PRODUTO	FUNÇÃO / SUBFUNÇÃO	METAS FÍSICAS / VALORES	2022	2023 - 2025
A	2423 - Manutenção e funcionamento administrativo	Unidade mantida	%	-	04 / 122	Meta	100	100
						R$	520.400,00	1.561.200,00
P	1383 - Aquisição de equipamentos, mobiliários e veículos	Equipamento, mobiliário ou veículo	Unidade	-	04 / 122	Meta	40	160
						R$	150.000,00	450.000,00
A	2424 - Remuneração de pessoal ativo do município e encargos sociais	Remuneração assegurada	%	-	04 / 122	Meta	100	100
						R$	2.895.000,00	8.685.000,00
						TOTAL DO PROGRAMA (R$)	3.565.400,00	10.696.200,00

PROGRAMA: 0436 - PAZ COM VOZ **UNIDADE EXECUTORA:** 0401 - SECRETARIA DA SEGURANÇA CIDADÃ

AÇÕES

TIPO	DESCRIÇÃO DA AÇÃO	PRODUTO Bem ou Seviço	PRODUTO Unidade de Medida	DESCRIÇÃO DO PRODUTO	FUNÇÃO / SUBFUNÇÃO	METAS FÍSICAS / VALORES	2022	2023 - 2025
A	2425 - Gestão e impulsionamento dos equipamentos públicos	Equipamento público mantido	%	Readequação de prédios públicos; Manutenção preventiva e corretiva de prédios públicos; Funcionamento administrativo dos equipamentos públicos; Aquisição de equipamentos.	14 / 422	Meta	100	100
						R$	150.500,00	600.000,00
A	2426 - Promoção de ações de prevenção à violência - PP	Atendimento realizado	Unidade	Projeto ronda escolar; Serviço de convivências dos CRAS; Roda de conversas nas comunidades.	14 / 244	Meta	2.000	6.000
						R$	97.000,00	291.000,00
A	2427 - Promoção da cidadania efetiva - PP	Atendimento realizado	Unidade	Projetos bases cidadãs; Dialogando possibilidades; Hackatoons.	14 / 422	Meta	1.200	3.600
						R$	82.400,00	247.200,00
A	2428 - Implementação da cultura de paz e do diálogo de forma transversal no serviço municipal - PP	Atendimento realizado	Unidade	Formações com profissionais de diversas frentes da PMS; Ciclo de diálogo escolas, rede de apoio, guarda municipal e comunidade.	14 / 422	Meta	1.200	3.600
						R$	29.600,00	88.800,00
						TOTAL DO PROGRAMA (R$)	359.500,00	1.227.000,00

PROGRAMA: 0440 - DEFESA CIVIL - PREVENÇÃO, ASSISTÊNCIA E RESILIÊNCIA **UNIDADE EXECUTORA:** 0401 - SECRETARIA DA SEGURANÇA CIDADÃ

AÇÕES

TIPO	DESCRIÇÃO DA AÇÃO	PRODUTO Bem ou Seviço	PRODUTO Unidade de Medida	DESCRIÇÃO DO PRODUTO	FUNÇÃO / SUBFUNÇÃO	METAS FÍSICAS / VALORES	2022	2023 - 2025
P	1384 - Promoção de ações voltadas às famílias em situação de emergência, calamidade ou desastre	Ações realizadas	Unidade	Fornecimento de água potável; Distribuição de cestas básicas, kits de higiene pessoal, lonas para quadra chuvosa e outros itens emergenciais.	08 / 182	Meta	1.500	4.500
						R$	170.600,00	511.800,00
P	1385 - Ações de prevenção de desastres	Localidade avaliada	Unidade	Mapeamento e avaliação de áreas de risco para prevenção de desastres.	08 / 182	Meta	1	3
						R$	18.000,00	54.000,00
						TOTAL DO PROGRAMA (R$)	188.600,00	565.800,00

PROGRAMA: 0483 - OCUPA JUVENTUDE **UNIDADE EXECUTORA:** 0401 - SECRETARIA DA SEGURANÇA CIDADÃ

AÇÕES

TIPO	DESCRIÇÃO DA AÇÃO	PRODUTO Bem ou Seviço	PRODUTO Unidade de Medida	DESCRIÇÃO DO PRODUTO	FUNÇÃO / SUBFUNÇÃO	METAS FÍSICAS / VALORES	2022	2023 - 2025
A	2514 - Programa Jovem Guarda	Atendimento realizado	Unidade	Atendimento de jovens egressos do sistema socioeducativo em meio fechado e outros jovens com vulnerabilidade social identificados pela rede para formação e capacitações em: tópicos de cidadania e cultura de paz; práticas culturais e esportivas; e profissionalização.	14 / 243	Meta	280	840
						R$	598.800,00	1.796.400,00
P	1459 - Projeto de Estágio Municipal	Estágio concedido	Unidade	-	14 / 243	Meta	29	87
						R$	177.000,00	531.000,00
						TOTAL DO PROGRAMA (R$)	775.800,00	2.327.400,00

Tipo da Ação: **P**=Projeto **A**=Atividade **O**=Operação Especial
PP=Planejamento Participativo

QUADRO III - CONSOLIDAÇÃO DOS RECURSOS POR FUNÇÃO/SUBFUNÇÃO Em R$ 1,00

DESCRIÇÃO DA FUNÇÃO DESCRIÇÃO DA SUBFUNÇÃO	VALOR 2022	VALOR 2023 - 2025	TOTAL
04 - ADMINISTRAÇÃO			
122 - ADMINISTRAÇÃO GERAL	3.565.400,00	10.696.200,00	14.261.600,00
TOTAL DA FUNÇÃO	3.565.400,00	10.696.200,00	14.261.600,00
08 - ASSISTÊNCIA SOCIAL			
182 - DEFESA CIVIL	188.600,00	565.800,00	754.400,00
TOTAL DA FUNÇÃO	188.600,00	565.800,00	754.400,00
14 - DIREITOS DA CIDADANIA			
422 - DIREITOS INDIVIDUAIS, COLETIVOS E DIFUSOS	262.500,00	936.000,00	1.198.500,00
244 - ASSISTÊNCIA COMUNITÁRIA	97.000,00	291.000,00	388.000,00
243 - ASSISTÊNCIA À CRIANÇA E AO ADOLESCENTE	775.800,00	2.327.400,00	3.103.200,00
TOTAL DA FUNÇÃO	1.135.300,00	3.554.400,00	4.689.700,00

QUADRO IV - DEMONSTRATIVO POR ÓRGÃO, PROGRAMA E FONTE Em R$ 1,00

SECRETARIA DA SEGURANÇA CIDADÃ - SESEC

PROGRAMA	TESOURO	OUTRAS FONTES	TOTAL
0500 - GESTÃO E MANUTENÇÃO	14.236.400,00	25.200,00	14.261.600,00
0436 - PAZ COM VOZ	1.521.300,00	65.200,00	1.586.500,00
0440 - DEFESA CIVIL - PREVENÇÃO, ASSISTÊNCIA E RESILIÊNCIA	742.400,00	12.000,00	754.400,00
0483 - OCUPA JUVENTUDE	3.100.800,00	2.400,00	3.103.200,00
TOTAL	**19.600.900,00**	**104.800,00**	**19.705.700,00**

GUARDA CIVIL MUNICIPAL DE SOBRAL

QUADRO I - CONSOLIDADAÇÃO DOS RECURSOS POR EIXO, OBJETIVO, ÁREA PROGRAMÁTICA E PROGRAMA Em R$ 1,00

Eixo: Não se aplica

OBJETIVO ESTRATÉGICO: Não se aplica — **ÁREA PROGRAMÁTICA:** Não se aplica

PROGRAMA: 0500 - GESTÃO E MANUTENÇÃO — **ÓRGÃO RESPONSÁVEL:** GUARDA CIVIL MUNICIPAL DE SOBRAL

TIPO: Finalístico ( ) Apoio Administrativo (X) — **MULTISETORIAL:** (X) SIM ( ) NÃO

OBJETIVO: Aprimorar a gestão governamental, propiciando a inovação e a melhoria contínua na oferta de políticas, bens e serviços à população, com observância dos princípios constitucionais que regem a Administração Pública. — **PÚBLICO ALVO:** Não se aplica

INDICADOR DO PROGRAMA	Unidade de Medida	Índice mais Recente		Índice desejado no final	Fonte do Indicador	Valores do Programa		
		V0	Apurado em (mm/ano)	Vf (2025)		Esfera Orçamentária	2022	2023 - 2025
-	-	-	-	-	-	F	18.526.049,29	55.567.167,87
						TOTAL	**18.526.049,29**	**55.567.167,87**

EIXO: I - Sobral: Um lugar para a cidadania

OBJETIVO ESTRATÉGICO: I.2.: Ampliar e democratizar a mobilidade e acessibilidade ao espaço urbano e rural e segurança viária.
I.4.: Promover a convivência pacífica e relação comunitária saudável, com incentivo ao uso e valorização da cultura e dos espaços públicos. — **ÁREA PROGRAMÁTICA:** Direito à cidade, Segurança e Proteção

PROGRAMA: 0441 - SEGURANÇA CIDADÃ — **ÓRGÃO RESPONSÁVEL:** GUARDA CIVIL MUNICIPAL DE SOBRAL

TIPO: Finalístico (X) Apoio Administrativo ( ) — **MULTISETORIAL:** ( ) SIM (X) NÃO

OBJETIVO: Promover segurança com a guarda municipal aproximada. — **PÚBLICO ALVO:** Comunidade geral

INDICADOR DO PROGRAMA	Unidade de Medida	Índice mais Recente		Índice desejado no final	Fonte do Indicador	Valores do Programa		
		V0	Apurado em (mm/ano)	Vf (2025)		Esfera Orçamentária	2022	2023 - 2025
Ações preventivas realizadas pela GCMS	Unidade	154	06/2020	7.392	GCMS	F	3.250.000,00	9.676.000,00
Ocorrências atendidas pela GCMS	Unidade	198	04/2019	9.504	GCMS			
						TOTAL	**3.250.000,00**	**9.676.000,00**

Esfera Orçamentária: **F**=Fiscal **S**=Seguridade Social **Índices:** **V0**=Índice mais recente **Vf**=Índice final

QUADRO II - CONSOLIDAÇÃO DOS RECURSOS POR PROGRAMA, AÇÃO, PRODUTOS E METAS Em R$ 1,00

PROGRAMA: 0500 - GESTÃO E MANUTENÇÃO — **UNIDADE EXECUTORA:** 0402 - GUARDA CIVIL MUNICIPAL DE SOBRAL

AÇÕES

TIPO	DESCRIÇÃO DA AÇÃO	PRODUTO		DESCRIÇÃO DO PRODUTO	FUNÇÃO / SUBFUNÇÃO	METAS FÍSICAS / VALORES		
		Bem ou Serviço	Unidade de Medida				2022	2023 - 2025
A	2431 - Manutenção e funcionamento administrativo	Unidade mantida	%	-	04 / 122	Meta	100	100
						R$	689.000,00	2.067.000,00
P	1386 - Aquisição de equipamentos, mobiliários e veículos	Equipamento, mobiliário ou veículo adquirido	Unidade	-	04 / 122	Meta	43	123
						R$	127.500,00	371.520,00
A	2430 - Remuneração de pessoal ativo do município e encargos sociais	Remuneração assegurada	%	-	04 / 122	Meta	100	100
						R$	17.709.549,29	53.128.647,87
						TOTAL DO PROGRAMA (R$)	**18.526.049,29**	**55.567.167,87**

PROGRAMA: 0441 - SEGURANÇA CIDADÃ — **UNIDADE EXECUTORA:** 0402 - GUARDA CIVIL MUNICIPAL DE SOBRAL

AÇÕES

TIPO	DESCRIÇÃO DA AÇÃO	PRODUTO		DESCRIÇÃO DO PRODUTO	FUNÇÃO / SUBFUNÇÃO	METAS FÍSICAS / VALORES		
		Bem ou Serviço	Unidade de Medida				2022	2023 - 2025
A	2432 - Gestão e impulsionamento dos equipamentos públicos	Equipamento público mantido	%	-	04 / 122	Meta	100	100
						R$	2.597.000,00	7.791.000,00
P	1387 - Implantação de grupamentos especializados - PP	Grupamento implantado	Unidade	Ronda maria da penha, inspetoria distrital e outros.	04 / 122	Meta	1	3
						R$	118.000,00	354.000,00
A	2433 - Expansão e modernização das atividades da guarda municipal - PP	Atividade expandida	Unidade	Ampliação das atividades da ronda escolar, ROMU e demais grupamentos.	04 / 122	Meta	1	3
						R$	177.000,00	531.000,00
A	2434 - Modernização e expansão do sistema de inteligência e videomonitoramento - PP	Atividade expandida e modernizada	Unidade	Melhoramento das tecnologias de videomonitoramento e estatística.	04 / 183	Meta	1	3
						R$	358.000,00	1.000.000,00
						TOTAL DO PROGRAMA (R$)	**3.250.000,00**	**9.676.000,00**

Tipo da Ação: **P**=Projeto **A**=Atividade **O**=Operação Especial
PP=Planejamento Participativo

QUADRO III - CONSOLIDAÇÃO DOS RECURSOS POR FUNÇÃO/SUBFUNÇÃO Em R$ 1,00

DESCRIÇÃO DA FUNÇÃO DESCRIÇÃO DA SUBFUNÇÃO	VALOR 2022	VALOR 2023 - 2026	TOTAL
04 - ADMINISTRAÇÃO			
122 - ADMINISTRAÇÃO GERAL	21.418.049,29	64.243.167,87	85.661.217,16
183 - INFORMAÇÃO E INTELIGENCIA	358.000,00	1.000.000,00	1.358.000,00
TOTAL DA FUNÇÃO	21.776.049,29	65.243.167,87	87.019.217,16

QUADRO IV - DEMONSTRATIVO POR ÓRGÃO, PROGRAMA E FONTE Em R$ 1,00

GUARDA CIVIL MUNICIPAL DE SOBRAL - GCMS

PROGRAMA	TESOURO	OUTRAS FONTES	TOTAL
0500 - GESTÃO E MANUTENÇÃO	73.115.217,16	978.000,00	74.093.217,16
0441 - SEGURANÇA CIDADÃ	7.880.000,00	5.046.000,00	12.926.000,00
TOTAL	**80.995.217,16**	**6.024.000,00**	**87.019.217,16**

SECRETARIA MUNICIPAL DA EDUCAÇÃO

QUADRO I - CONSOLIDADAÇÃO DOS RECURSOS POR EIXO, OBJETIVO, ÁREA PROGRAMÁTICA E PROGRAMA Em R$ 1,00

EIXO: II: Sobral - Equidade Social e Econômica

OBJETIVO ESTRATÉGICO: II.1.: Assegurar educação de qualidade, transformadora, emancipadora e inclusiva, que atenda as demandas do mundo contemporâneo e propicie o exercício pleno da cidadania

ÁREA PROGRAMÁTICA: Educação de Qualidade

PROGRAMA: 0484 - DESENVOLVIMENTO DA EDUCAÇÃO INFANTIL

ÓRGÃO RESPONSÁVEL: SECRETARIA MUNICIPAL DA EDUCAÇÃO

TIPO: Finalístico (X) Apoio Administrativo ( )

MULTISETORIAL: (X) SIM ( ) NÃO

OBJETIVO: Promover o aperfeiçoamento das instituições de ensino infantil, adequando e mantendo as condições pedagógicas para atender às especificidades da acessibilidade dos espaços para crianças e professores das creches e pré-escolas, por meio da ampliação e fortelecimento dos Centros de Educação Infantil, para atendimento de crianças de 0 a 5 anos de idade.

PÚBLICO ALVO: Crianças de 0 a 5 anos.

INDICADOR DO PROGRAMA	Unidade de Medida	Índice mais Recente		Índice desejado no final	Fonte do Indicador	Valores do Programa		
		V0	Apurado em (mm/ano)	Vf (2025)		Esfera Orçamentária	2022	2023-2025
Crianças na faixa etária de 0 a 5 anos, atendidas na educação infantil da rede municipal	%	55,5	12/2020	80,00	SME	F	10.280.051,39	41.697.080,97
						TOTAL	**10.280.051,39**	**41.697.080,97**

EIXO: II: Sobral - Equidade Social e Econômica

OBJETIVO ESTRATÉGICO: II.1.: Assegurar educação de qualidade, transformadora, emancipadora e inclusiva, que atenda as demandas do mundo contemporâneo e propicie o exercício pleno da cidadania

ÁREA PROGRAMÁTICA: Educação de Qualidade

PROGRAMA: 0485 - DESENVOLVIMENTO DO ENSINO FUNDAMENTAL

ÓRGÃO RESPONSÁVEL: SECRETARIA MUNICIPAL DA EDUCAÇÃO

TIPO: Finalístico (X) Apoio Administrativo ( )

MULTISETORIAL: (X) SIM ( ) NÃO

OBJETIVO: Promover o aperfeiçoamento das instituições de ensino fundamental, ampliando e fortalecendo escolas de ensino regular e

PÚBLICO ALVO: Crianças e adolescentes entre 6 a 14 anos.

INDICADOR DO PROGRAMA	Unidade de Medida	Índice mais Recente		Índice desejado no final	Fonte do Indicador	Valores do Programa		
		V0	Apurado em (mm/ano)	Vf (2025)		Esfera Orçamentária	2022	2023-2025
Crianças e adolescentes entre 6 a 14 anos, atendidas no ensino fundamental da rede municipal	%	77,2	12/2020	80,00	SME	F	14.140.624,13	54.783.757,10
						TOTAL	**14.140.624,13**	**54.783.757,10**

EIXO: II: Sobral - Equidade Social e Econômica

OBJETIVO ESTRATÉGICO: II.1.: Assegurar educação de qualidade, transformadora, emancipadora e inclusiva, que atenda as demandas do mundo contemporâneo e propicie o exercício pleno da cidadania

ÁREA PROGRAMÁTICA: Educação de Qualidade

PROGRAMA: 0486 - EDUCAÇÃO DE JOVENS E ADULTOS

ÓRGÃO RESPONSÁVEL: SECRETARIA MUNICIPAL DA EDUCAÇÃO

TIPO: Finalístico (X) Apoio Administrativo ( )

MULTISETORIAL: (X) SIM ( ) NÃO

OBJETIVO: Melhoria dos indices educacionais e da aprendizagem dos jovens e adultos, possibilitando-os adquirir na EJA, um aprendizado

PÚBLICO ALVO: Alunos da EJA.

INDICADOR DO PROGRAMA	Unidade de Medida	Índice mais Recente		Índice desejado no final	Fonte do Indicador	Valores do Programa		
		V0	Apurado em (mm/ano)	Vf (2025)		Esfera Orçamentária	2022	2023-2025
Jovens atendidos	Número	100,00	12/2020	100,00	SME	F	259.138,78	821.684,39
						TOTAL	**259.138,78**	**821.684,39**

EIXO: II: Sobral - Equidade Social e Econômica

OBJETIVO ESTRATÉGICO: II.1.: Assegurar educação de qualidade, transformadora, emancipadora e inclusiva, que atenda as demandas do mundo contemporâneo e propicie o exercício pleno da cidadania

ÁREA PROGRAMÁTICA: Educação de Qualidade

PROGRAMA: 0487 - EDUCAÇÃO BÁSICA QUE QUEREMOS

ÓRGÃO RESPONSÁVEL: SECRETARIA MUNICIPAL DA EDUCAÇÃO

TIPO: Finalístico (X) Apoio Administrativo ( )

MULTISETORIAL: (X) SIM ( ) NÃO

OBJETIVO: Garantir o aprendizado por meio do acesso e permanência,em funçao do aprimoramento contínuo de uma educação básica de qualidade, transformadora e inclusiva,propiciaando o exercicio pleno da cidadania sobralense.

PÚBLICO ALVO: Alunos da educação básica.

INDICADOR DO PROGRAMA	Unidade de Medida	Índice mais Recente		Índice desejado no final	Fonte do Indicador	Valores do Programa		
		V0	Apurado em (mm/ano)	Vf (2025)		Esfera Orçamentária	2022	2023-2025
Crianças e adolescentes, entre 0 a 17 anos,atendidas	%	69,97	12/2020	80,00	SME	F	34.922.447,57	92.756.130,93
						TOTAL	**34.922.447,57**	**92.756.130,93**

EIXO: IV - Sobral: Conhecimento e Inovação

OBJETIVO ESTRATÉGICO: IV.2. Promover o desenvolvimento das competências pessoais, profissionais e empreendedoras, indutoras de inovação e desenvolvimento local.

ÁREA PROGRAMÁTICA: Educação e conhecimento transformadores

PROGRAMA: 0483 - OCUPA JUVENTUDE

ÓRGÃO RESPONSÁVEL: SECRETARIA MUNICIPAL DA EDUCAÇÃO

TIPO: Finalístico (X) Apoio Administrativo ( )

MULTISETORIAL: (X) SIM ( ) NÃO

OBJETIVO: Promover ações e ofertar atividades que fortaleçam a inserção e a integração cultural, intelectual, tecnológica, social, econômica e cidadã dos jovens, para a construção de uma cidade mais segura, inclusiva e justa.

PÚBLICO ALVO: Estudantes do 8º e 9º ano da rede de ensino municipal de Sobral

INDICADOR DO PROGRAMA	Unidade de Medida	Índice mais Recente		Índice desejado no final	Fonte do Indicador	Valores do Programa		
		V0	Apurado em (mm/ano)	Vf (2025)		Esfera Orçamentária	2022	2023 - 2025
Jovens beneficiados por políticas públicas de	Unidade	-	-	5054,00	SME	F	900.000,00	1.500.000,00
						TOTAL	**900.000,00**	**1.500.000,00**

Esfera Orçamentária: **F**=Fiscal **S**=Seguridade Social **Índices:** **V0**=Índice mais recente **Vf**=Índice final

QUADRO II - CONSOLIDAÇÃO DOS RECURSOS POR PROGRAMA, AÇÃO, PRODUTOS E METAS POR UNIDADE ORÇAMENTÁRIA Em R$ 1,00

PROGRAMA: 0484 - DESENVOLVIMENTO DA EDUCAÇÃO INFANTIL — **UNIDADE EXECUTORA:** 0601 - SECRETARIA MUNICIPAL DA EDUCAÇÃO

AÇÕES

TIPO	DESCRIÇÃO DA AÇÃO	PRODUTO		DESCRIÇÃO DO PRODUTO	FUNÇÃO / SUBFUNÇÃO	METAS FÍSICAS / VALORES		
		Bem ou Seviço	Unidade de Medida				2022	2023 - 2025
P	1464 - Construção, ampliação e reforma de unidades de educação infantil - PP	Escola construída/ ampliada/ reformada	%	7 centros de educação infantil construídos e 4 centros de educação infantil ampliados e reformados	12 / 365	Meta	30	70
						R$	4.934.095,84	14.444.854,56
A	2551 - Gerenciamento e desenvolvimento da educação infantil - PP	Criança atendida	Unidade	Atendimento das crianças de 0 a 5 anos	12 / 365	Meta	10.648	31.944
						R$	3.285.934,23	21.195.878,12
A	2552 - Alimentação escolar para alunos da educação infantil - PP	Criança atendida	Unidade	Atendimento das crianças de 0 a 5 anos	12 / 306	Meta	10.648	31.944
						R$	2.060.021,32	6.056.348,29
						TOTAL DO PROGRAMA (R$)	**10.280.051,39**	**41.697.080,97**

PROGRAMA: 0485 - DESENVOLVIMENTO DO ENSINO FUNDAMENTAL — **UNIDADE EXECUTORA:** 0601 - SECRETARIA MUNICIPAL DA EDUCAÇÃO

AÇÕES

TIPO	DESCRIÇÃO DA AÇÃO	PRODUTO		DESCRIÇÃO DO PRODUTO	FUNÇÃO / SUBFUNÇÃO	METAS FÍSICAS / VALORES		
		Bem ou Seviço	Unidade de Medida				2022	2023 - 2025
P	1465 - Construção, ampliação e reforma de unidades de ensino fundamental - PP	Escola construída/ ampliada/ reformada	%	7 escolas construídas e 26 escolas ampliadas e reformadas	12 / 361	Meta	30	70
						R$	6.689.039,08	18.720.540,42
A	2553 - Gerenciamento e desenvolvimento do ensino fundamental - PP	Aluno atendido	Unidade	Atendimento das crianças e adolescentes entre 6 a 14 anos	12 / 361	Meta	19.000	57.000
						R$	5.027.773,12	28.619.365,54
A	2554 - Alimentação escolar para alunos do ensino fundamental - PP	Aluno atendido	Unidade	Atendimento das crianças e adolescentes entre 6 a 14 anos	12 / 306	Meta	19.000	57.000
						R$	2.423.811,93	7.443.851,14
						TOTAL DO PROGRAMA (R$)	**14.140.624,13**	**54.783.757,10**

PROGRAMA: 0486 - EDUCAÇÃO DE JOVENS E ADULTOS — **UNIDADE EXECUTORA:** 0601 - SECRETARIA MUNICIPAL DA EDUCAÇÃO

AÇÕES

TIPO	DESCRIÇÃO DA AÇÃO	PRODUTO		DESCRIÇÃO DO PRODUTO	FUNÇÃO / SUBFUNÇÃO	METAS FÍSICAS / VALORES		
		Bem ou Seviço	Unidade de Medida				2022	2023 - 2025
A	2555 - Oferta de suporte para a educação de jovens e adultos	Aluno atendido	Unidade	Atendimento de jovens e adultos que, por um motivo ou outro, não conseguiram completar a educação básica em idade adequada.	12 / 366	Meta	1.507	4.521
						R$	125.765,24	401.950,72
A	2556 - Aquisição e distribuição de alimentação escolar para alunos da educação de jovens e adultos - EJA	Aluno atendido	Unidade	Atendimento de jovens e adultos que, por um motivo ou outro, não conseguiram completar a educação básica em idade adequada.	12 / 306	Meta	1.507	4.521
						R$	133.373,54	419.733,67
						TOTAL DO PROGRAMA (R$)	**259.138,78**	**821.684,39**

PROGRAMA: 0487 - EDUCAÇÃO BÁSICA QUE QUEREMOS — **UNIDADE EXECUTORA:** 0601 - SECRETARIA MUNICIPAL DA EDUCAÇÃO

AÇÕES

TIPO	DESCRIÇÃO DA AÇÃO	PRODUTO		DESCRIÇÃO DO PRODUTO	FUNÇÃO / SUBFUNÇÃO	METAS FÍSICAS / VALORES		
		Bem ou Seviço	Unidade de Medida				2022	2023
A	2557 - Manutenção da coordenação geral - PP	Aluno atendido	Unidade	Atendimento de alunos	12 / 368	Meta	34.627	103.881
						R$	23.101.086,63	56.656.871,35
A	2558 - Garantia e manutenção de transporte escolar	Aluno atendido	Unidade	Atendimento de alunos	12 / 368	Meta	3.885	11.655
						R$	9.935.815,25	27.839.253,72
A	2559 - Manutenção, ampliação e reforma de equipamentos da Secretaria Municipal da Educação - PP	Equipamento ampliado/ reformado	Unidade	-	12 / 368	Meta	1	3
						R$	704.545,69	4.569.162,55
A	2560 - Promoção do ensino complementar com foco no ensino profissionalizante, cursinho pré-vestibular e preparatório para o ENEM	Aluno atendido	Unidade	Atendimento de alunos	12 / 368	Meta	500	1.500
						R$	281.000,00	608.798,90
A	2561 - Desenvolvimento de políticas de educação especial	Aluno atendido	Unidade	Atendimento das crianças e adolescentes entre 0 a 14 anos	12 / 367	Meta	946	2.838
						R$	202.000,00	1.366.626,69
A	2562 - Garantia de alimentação escolar para atendimento educacional especializado (AEE)	Aluno atendido	Unidade	Atendimento das crianças e adolescentes entre 0 a 14 anos	12 / 306	Meta	946	2.838
						R$	111.000,00	348.791,03
A	2563 - Desenvolvimento da política de educação em tempo integral nas unidades de ensino - PP	Aluno atendido	Unidade	Atendimento das crianças e adolescentes entre 0 a 14 anos	12 / 368	Meta	3.172	9.516
						R$	587.000,00	1.366.626,69
						TOTAL DO PROGRAMA (R$)	**34.922.447,57**	**92.756.130,93**

PROGRAMA: 0483 - OCUPA JUVENTUDE — **UNIDADE EXECUTORA:** 0601 - SECRETARIA MUNICIPAL DA EDUCAÇÃO

AÇÕES

TIPO	DESCRIÇÃO DA AÇÃO	PRODUTO		DESCRIÇÃO DO PRODUTO	FUNÇÃO / SUBFUNÇÃO	METAS FÍSICAS / VALORES		
		Bem ou Seviço	Unidade de Medida				2022	2023
P	1466 - Promoção do projeto robótica educativa	Aluno atendido	Unidade	Estudantes do 8º e 9º ano da rede de ensino municipal de Sobral	12 / 368	Meta	5.054	15.162
						R$	900.000,00	1.500.000,00
						TOTAL DO PROGRAMA (R$)	**900.000,00**	**1.500.000,00**

Tipo da Ação: **P**=Projeto **A**=Atividade **O**=Operação Especial
PP=Planejamento Participativo

QUADRO III - CONSOLIDAÇÃO DOS RECURSOS POR FUNÇÃO/SUBFUNÇÃO Em R$ 1,00

DESCRIÇÃO DA FUNÇÃO / DESCRIÇÃO DA SUBFUNÇÃO	VALOR 2022	VALOR 2023 - 2025	TOTAL
12 - EDUCAÇÃO			
306 - ALIMENTAÇÃO E NUTRIÇÃO	4.728.206,79	14.268.724,13	18.996.930,92
361 - ENSINO FUNDAMENTAL	11.716.812,20	47.339.905,96	59.056.718,16
365 - EDUCAÇÃO INFANTIL	8.220.030,07	35.640.732,68	43.860.762,75
366 - EDUCAÇÃO DE JOVENS E ADULTOS	125.765,24	401.950,72	527.715,96
367 - EDUCAÇÃO ESPECIAL	202.000,00	1.366.626,69	1.568.626,69
368 - EDUCAÇÃO BÁSICA	35.509.447,57	92.540.713,21	128.050.160,78
TOTAL DA FUNÇÃO	60.502.261,87	191.558.653,39	252.060.915,26

QUADRO IV - DEMONSTRATIVO POR ÓRGÃO, PROGRAMA E FONTE Em R$ 1,00

SCRETARIA MUNICIPAL DA EDUCAÇÃO - SME

PROGRAMA	TESOURO	OUTRAS FONTES	TOTAL
0484 - DESENVOLVIMENTO DA EDUCAÇÃO INFANTIL	26.447.288,74	25.529.843,62	51.977.132,36
0485 - DESENVOLVIMENTO DO ENSINO FUNDAMENTAL	33.685.832,26	35.238.548,97	68.924.381,23
0486 - EDUCAÇÃO DE JOVENS E ADULTOS	341.028,72	739.794,45	1.080.823,17
0487 - EDUCAÇÃO BÁSICA QUE QUEREMOS	103.035.260,57	24.643.317,93	127.678.578,50
0483 - OCUPA JUVENTUDE	2.400.000,00	0,00	2.400.000,00
TOTAL	**165.909.410,29**	**86.151.504,97**	**252.060.915,26**

FUNDEB - FUNDO DE MANUTENÇÃO E DESENVOLVIMENTO DA EDUCAÇÃO BÁSICA E VALORIZAÇÃO

QUADRO I - CONSOLIDADAÇÃO DOS RECURSOS POR EIXO, OBJETIVO, ÁREA PROGRAMÁTICA E PROGRAMA — Em R$ 1,00

EIXO: II Sobral - Equidade Social e Econômica

OBJETIVO ESTRATÉGICO: II.1.: Assegurar educação de qualidade, transformadora, emancipadora e inclusiva, que atenda as demandas do mundo contemporâneo e propicie o exercício pleno da cidadania.

ÁREA PROGRAMÁTICA: Educação de Qualidade

PROGRAMA: 0484 - DESENVOLVIMENTO DA EDUCAÇÃO INFANTIL

ÓRGÃO RESPONSÁVEL: FUNDEB - FUNDO DE MANUTENÇÃO E DESENVOLVIMENTO DA EDUCAÇÃO BÁSICA E VALORIZAÇÃO

TIPO: Finalístico (X) Apoio Administrativo ( )

MULTISETORIAL: (X) SIM ( ) NÃO

OBJETIVO: Promover o aperfeiçoamento das instituições de ensino infantil, adequando e mantendo as condições pedagógicas para atender às especificidades da acessibilidade dos espaços para crianças e professores das creches e pré-escolas, por meio da ampliação e fortelecimento dos Centros de Educação Infantil, para atendimento de crianças de 0 a 5 anos de idade.

PÚBLICO ALVO: Crianças de 0 a 5 anos.

INDICADOR DO PROGRAMA	Unidade de Medida	Índice mais Recente		Índice desejado no final	Fonte do Indicador	Valores do Programa		
		V0	Apurado em (mm/ano)	Vf (2025)		Esfera Orçamentária	2022	2023-2025
Taxa de crianças na faixa etária de 0 a 5 anos, atendidas na educação infantil da rede municipal	%	55,5	12/2020	80,00	SME	F	35.465.831,03	99.437.045,12
						TOTAL	35.465.831,03	99.437.045,12

EIXO: II Sobral - Equidade Social e Econômica

OBJETIVO ESTRATÉGICO: II.1.: Assegurar educação de qualidade, transformadora, emancipadora e inclusiva, que atenda as demandas do mundo contemporâneo e propicie o exercício pleno da cidadania.

ÁREA PROGRAMÁTICA: Educação de Qualidade

PROGRAMA: 0485 - DESENVOLVIMENTO DO ENSINO FUNDAMENTAL

ÓRGÃO RESPONSÁVEL: FUNDEB - FUNDO DE MANUTENÇÃO E DESENVOLVIMENTO DA EDUCAÇÃO BÁSICA E VALORIZAÇÃO

TIPO: Finalístico (X) Apoio Administrativo ( )

MULTISETORIAL: (X) SIM ( ) NÃO

OBJETIVO: Promover o aperfeiçoamento das instituições de ensino fundamental, ampliando e fortalecendo escolas de ensino regular e integral.

PÚBLICO ALVO: Crianças e adolescentes entre 6 a 14 anos.

INDICADOR DO PROGRAMA	Unidade de Medida	Índice mais Recente		Índice desejado no final	Fonte do Indicador	Valores do Programa		
		V0	Apurado em (mm/ano)	Vf (2025)		Esfera Orçamentária	2022	2023-2025
Crianças e adolescentes entre 6 a 14 anos, atendidas no ensino fundamental da rede municipal	%	77,2	12/2020	80,00	SME	F	100.594.791,91	342.473.623,33
						TOTAL	100.594.791,91	342.473.623,33

EIXO: II Sobral - Equidade Social e Econômica

OBJETIVO ESTRATÉGICO: II.1.: Assegurar educação de qualidade, transformadora, emancipadora e inclusiva, que atenda as demandas do mundo contemporâneo e propicie o exercício pleno da cidadania.

ÁREA PROGRAMÁTICA: Educação de Qualidade

PROGRAMA: 0486 - EDUCAÇÃO DE JOVENS E ADULTOS

ÓRGÃO RESPONSÁVEL: FUNDEB - FUNDO DE MANUTENÇÃO E DESENVOLVIMENTO DA EDUCAÇÃO BÁSICA E VALORIZAÇÃO

TIPO: Finalístico (X) Apoio Administrativo ( )

MULTISETORIAL: (X) SIM ( ) NÃO

OBJETIVO: Melhoria dos indices educacionais e da aprendizagem dos jovens e adultos, possibilitando-os adquirir na EJA, um aprendizado que fortaleça sua qualificação educacional e profissional.

PÚBLICO ALVO: Alunos da EJA.

INDICADOR DO PROGRAMA	Unidade de Medida	Índice mais Recente		Índice desejado no final	Fonte do Indicador	Valores do Programa		
		V0	Apurado em (mm/ano)	Vf (2025)		Esfera Orçamentária	2022	2023-2025
Jovens atendidos	Unidade	100,00	12/2020	100,00	SME	F	3.747.000,00	12.150.611,31
						TOTAL	3.747.000,00	12.150.611,31

EIXO: II Sobral - Equidade Social e Econômica

OBJETIVO ESTRATÉGICO: II.1.: Assegurar educação de qualidade, transformadora, emancipadora e inclusiva, que atenda as demandas do mundo contemporâneo e propicie o exercício pleno da cidadania.

ÁREA PROGRAMÁTICA: Educação de Qualidade

PROGRAMA: 0487 - EDUCAÇÃO BÁSICA QUE QUEREMOS

ÓRGÃO RESPONSÁVEL: FUNDEB - FUNDO DE MANUTENÇÃO E DESENVOLVIMENTO DA EDUCAÇÃO BÁSICA E VALORIZAÇÃO

TIPO: Finalístico (X) Apoio Administrativo ( )

MULTISETORIAL: (X) SIM ( ) NÃO

OBJETIVO: Garantir o aprendizado por meio do acesso e permanência,em funçao do aprimoramento contínuo de uma educação básica de qualidade, transformadora e inclusiva,propiciaando o exercicio pleno da cidadania sobralense.

PÚBLICO ALVO: Alunos da educação básica.

INDICADOR DO PROGRAMA	Unidade de Medida	Índice mais Recente		Índice desejado no final	Fonte do Indicador	Valores do Programa		
		V0	Apurado em (mm/ano)	Vf (2025)		Esfera Orçamentária	2022	2023-2025
Crianças e adolescentes, entre 0 a 17 anos, atendidas	%	69,97	12/2020	80,00	SME	F	52.475.564,28	155.635.554,50
						TOTAL	52.475.564,28	155.635.554,50

Esfera Orçamentária: **F**=Fiscal **S**=Seguridade Social **Índices:** **V0**=Índice mais recente **Vf**=Índice final

QUADRO II - CONSOLIDAÇÃO DOS RECURSOS POR PROGRAMA, AÇÃO, PRODUTOS E METAS POR UNIDADE ORÇAMENTÁRIA — Em R$ 1,00

PROGRAMA: 0484 - DESENVOLVIMENTO DA EDUCAÇÃO INFANTIL

UNIDADE EXECUTORA: 0603 - FUNDEB - FUNDO DE MANUTENÇÃO E DESENVOLVIMENTO DA EDUCAÇÃO BÁSICA E VALORIZAÇÃO

AÇÕES

TIPO	DESCRIÇÃO DA AÇÃO	PRODUTO		DESCRIÇÃO DO PRODUTO	FUNÇÃO / SUBFUNÇÃO	METAS FÍSICAS / VALORES		
		Bem ou Seviço	Unidade de Medida				2022	2023 - 2025
P	1467 - Construção, ampliação e reforma de unidades de educação infantil - FUNDEB - PP	Escola construída/ ampliada/ reformada	%	7 centros de educação infantil construídos e 4 centros de educação infantil ampliados e reformados	12 / 365	Meta	30	70
						R$	2.210.000,00	11.732.062,07
A	2543 - Manutenção e desenvolvimento da educação infantil - FUNDEB - PP	Criança atendida	Unidade	Atendimento das crianças de 0 a 5 anos	12 / 365	Meta	10.648	31.944
						R$	33.255.831,03	87.704.983,05
						TOTAL DO PROGRAMA (R$)	35.465.831,03	99.437.045,12

PROGRAMA: 0485 - DESENVOLVIMENTO DO ENSINO FUNDAMENTAL

UNIDADE EXECUTORA: 0603 - FUNDEB - FUNDO DE MANUTENÇÃO E DESENVOLVIMENTO DA EDUCAÇÃO BÁSICA E VALORIZAÇÃO

AÇÕES

TIPO	DESCRIÇÃO DA AÇÃO	PRODUTO		DESCRIÇÃO DO PRODUTO	FUNÇÃO / SUBFUNÇÃO	METAS FÍSICAS / VALORES		
		Bem ou Seviço	Unidade de Medida				2022	2023 - 2025
P	1463 - Construção, ampliação e reforma de unidades de ensino fundamental - FUNDEB - PP	Escola construída/ ampliada/ reformada	%	7 escolas construídas e 26 escolas ampliadas e reformadas	12 / 361	Meta	30	70
						R$	2.215.000,00	8.712.673,02
A	2545 - Manutenção e desenvolvimento do ensino fundamental - FUNDEB - PP	Aluno atendido	Unidade	Atendimento das crianças e adolescentes entre 6 a 14 anos	12 / 361	Meta	19.000	57.000
						R$	98.379.791,91	333.760.950,31
						TOTAL DO PROGRAMA (R$)	100.594.791,91	342.473.623,33

PROGRAMA: 0486 - EDUCAÇÃO DE JOVENS E ADULTOS

UNIDADE EXECUTORA: 0603 - FUNDEB - FUNDO DE MANUTENÇÃO E DESENVOLVIMENTO DA EDUCAÇÃO BÁSICA E VALORIZAÇÃO

AÇÕES

TIPO	DESCRIÇÃO DA AÇÃO	PRODUTO		DESCRIÇÃO DO PRODUTO	FUNÇÃO / SUBFUNÇÃO	METAS FÍSICAS / VALORES		
		Bem ou Seviço	Unidade de Medida				2022	2023 - 2025
A	2546 - Manutenção da educação de jovens e adultos – FUNDEB	Aluno atendido	Unidade	Atendimento de jovens e adultos que, por um motivo ou outro, não conseguiram completar a educação básica em idade adequada.	12 / 366	Meta	1.507	4.521
						R$	3.747.000,00	12.150.611,31
						TOTAL DO PROGRAMA (R$)	3.747.000,00	12.150.611,31

PROGRAMA: 0487 - EDUCAÇÃO BÁSICA QUE QUEREMOS

UNIDADE EXECUTORA: 0603 - FUNDEB - FUNDO DE MANUTENÇÃO E DESENVOLVIMENTO DA EDUCAÇÃO BÁSICA E VALORIZAÇÃO

AÇÕES

TIPO	DESCRIÇÃO DA AÇÃO	PRODUTO		DESCRIÇÃO DO PRODUTO	FUNÇÃO / SUBFUNÇÃO	METAS FÍSICAS / VALORES		
		Bem ou Seviço	Unidade de Medida				2022	2023 - 2025
A	2547 - Garantia e manutenção de transporte escolar - FUNDEB	Aluno atendido	Unidade	Atendimento de alunos	12 / 368	Meta	3.885	11.655
						R$	1.087.829,00	7.315.099,24
A	2548 - Desenvolvimento de educação em tempo integral nas unidades de ensino - FUNDEB - PP	Aluno atendido	Unidade	Atendimento das crianças e adolescentes entre 0 a 14 anos	12 / 368	Meta	3.172	9.516
						R$	1.047.000,00	28.074.051,57
A	2549 - Atendimento de educação especial - FUNDEB	Aluno atendido	Unidade	Atendimento das crianças e adolescentes entre 0 a 14 anos	12 / 367	Meta	946	2.838
						R$	3.793.989,00	11.809.021,29
A	2550 - Manutenção e desenvolvimento da educação básica - FUNDEB - PP	Aluno atendido	Unidade	Atendimento das crianças e adolescentes entre 0 a 14 anos	12 / 368	Meta	29.641	88.923
						R$	46.546.746,28	108.437.382,40
						TOTAL DO PROGRAMA (R$)	52.475.564,28	155.635.554,50

Tipo da Ação: **P**=Projeto **A**=Atividade **O**=Operação Especial
PP=Planejamento Participativo

QUADRO III - CONSOLIDAÇÃO DOS RECURSOS POR FUNÇÃO/SUBFUNÇÃO Em R$ 1,00

DESCRIÇÃO DA FUNÇÃO DESCRIÇÃO DA SUBFUNÇÃO	VALOR 2022	VALOR 2023 - 2025	TOTAL
12 - EDUCAÇÃO			
361 - ENSINO FUNDAMENTAL	100.594.791,91	342.473.623,33	443.068.415,24
365 - EDUCAÇÃO INFANTIL	35.465.831,03	99.437.045,12	134.902.876,15
366 - EDUCAÇÃO DE JOVENS E ADULTOS	3.747.000,00	12.150.611,31	15.897.611,31
367 - EDUCAÇÃO ESPECIAL	3.793.989,00	11.809.021,29	15.603.010,29
368 - EDUCAÇÃO BÁSICA	48.681.575,28	143.826.533,21	192.508.108,49
TOTAL DA FUNÇÃO	**192.283.187,22**	**609.696.834,25**	**801.980.021,47**

QUADRO IV - DEMONSTRATIVO POR ÓRGÃO, PROGRAMA E FONTE Em R$ 1,00

FUNDEB - FUNDO DE MANUTENÇÃO E DESENVOLVIMENTO DA EDUCAÇÃO BÁSICA E VALORIZAÇÃO

PROGRAMA	TESOURO	OUTRAS FONTES	TOTAL
0484 - DESENVOLVIMENTO DA EDUCAÇÃO INFANTIL	0,00	134.902.876,15	134.902.876,15
0485 - DESENVOLVIMENTO DO ENSINO FUNDAMENTAL	0,00	443.068.415,24	443.068.415,24
0486 - EDUCAÇÃO DE JOVENS E ADULTOS	0,00	15.897.611,31	15.897.611,31
0487 - EDUCAÇÃO BÁSICA QUE QUEREMOS	0,00	208.111.118,78	208.111.118,78
TOTAL	**0,00**	**801.980.021,47**	**801.980.021,47**

SECRETARIA MUNICIPAL DA SAÚDE

QUADRO I - CONSOLIDADAÇÃO DOS RECURSOS POR EIXO, OBJETIVO, ÁREA PROGRAMÁTICA E PROGRAMA Em R$ 1,00

Eixo: Não se aplica

OBJETIVO ESTRATÉGICO: Não se aplica — **ÁREA PROGRAMÁTICA:** Não se aplica

PROGRAMA: 0500 - GESTÃO E MANUTENÇÃO — **ÓRGÃO RESPONSÁVEL:** SECRETARIA MUNICIPAL DA SAÚDE

TIPO: Finalístico ( ) Apoio Administrativo (X) — **MULTISETORIAL:** (X) SIM ( ) NÃO

OBJETIVO: Aprimorar a gestão governamental, propiciando a inovação e a melhoria contínua na oferta de políticas, bens e serviços à população, com observância dos princípios constitucionais que regem a Administração Pública. — **PÚBLICO ALVO:** População geral

INDICADOR DO PROGRAMA	Unidade de Medida	Índice mais Recente		Índice desejado no final	Fonte do Indicador	Valores do Programa		
		V0	Apurado em (mm/ano)	Vf (2025)		Esfera Orçamentária	2022	2023 - 2025
-	-	-	-	-	SMS	S	6.114.139,01	21.587.902,18
						TOTAL	6.114.139,01	21.587.902,18

EIXO: II - Sobral: Equidade Social e Econômica

OBJETIVO ESTRATÉGICO: Proporcionar maior longevidade e uma vida saudável aos cidadãos sobralenses, adotando políticas de saúde efetivas e preventivas. — **ÁREA PROGRAMÁTICA:** Saúde e Bem-estar

PROGRAMA: 0072 - FORTALECIMENTO E INOVAÇÃO DA GESTÃO EM SAÚDE — **ÓRGÃO RESPONSÁVEL:** SECRETARIA MUNICIPAL DA SAÚDE

TIPO: Finalístico (X) Apoio Administrativo ( ) — **MULTISETORIAL:** (X) SIM ( ) NÃO

OBJETIVO: Aprimorar o exercício da gestão em saúde a partir de estratégias sustentadas nos referenciais de planejamento, avaliação, inovação e educação permanente em saúde para melhoria das ações no campo administrativo, assistencial e do controle social. — **PÚBLICO ALVO:** População geral

INDICADOR DO PROGRAMA	Unidade de Medida	Índice mais Recente		Índice desejado no final	Fonte do Indicador	Valores do Programa		
		V0	Apurado em (mm/ano)	Vf (2025)		Esfera Orçamentária	2022	2023 - 2025
Atividades de Controle social e Educação na Saúde mantidas	%	100%	12/2020	100%	SMS	S	93.500,00	280.500,00
						TOTAL	93.500,00	280.500,00

EIXO: II - Sobral: Equidade Social e Econômica

OBJETIVO ESTRATÉGICO: Proporcionar maior longevidade e uma vida saudável aos cidadãos sobralenses, adotando políticas de saúde efetivas e preventivas. — **ÁREA PROGRAMÁTICA:** Saúde e Bem-estar

PROGRAMA: 0073 - SAÚDE EFICIENTE E EFETIVA — **ÓRGÃO RESPONSÁVEL:** SECRETARIA MUNICIPAL DA SAÚDE

TIPO: Finalístico (X) Apoio Administrativo ( ) — **MULTISETORIAL:** (X) SIM ( ) NÃO

OBJETIVO: Fortalecer a assitência a saúde por meio de ações de promoção, prevenção de agravos, recuperação e reabilitação, para melhoria da qualidade da assistência e bem-estar da população. — **PÚBLICO ALVO:** Pessoas com necessidades de atenção à saúde

INDICADOR DO PROGRAMA	Unidade de Medida	Índice mais Recente		Índice desejado no final	Fonte do Indicador	Valores do Programa		
		V0	Apurado em (mm/ano)	Vf (2025)		Esfera Orçamentária	2022	2023 - 2025
População atendida nos serviços da Atenção á Saúde	%	100%	12/2020	100%	SMS	S	235.364.220,71	649.192.124,07
						TOTAL	235.364.220,71	649.192.124,07

EIXO: II - Sobral: Equidade Social e Econômica

OBJETIVO ESTRATÉGICO: Proporcionar maior longevidade e uma vida saudável aos cidadãos sobralenses, adotando políticas de saúde efetivas e preventivas.

ÁREA PROGRAMÁTICA: Saúde e Bem-estar

PROGRAMA: 0074 - VIGILÂNCIA EM SAÚDE

ÓRGÃO RESPONSÁVEL: SECRETARIA MUNICIPAL DA SAÚDE

TIPO: Finalístico (X) Apoio Administrativo ( )

MULTISETORIAL: (X) SIM ( ) NÃO

OBJETIVO: Fomentar ações de vigilância em saúde para prevenção de doenças e agravos, e análise da situação de saúde, a fim de controlar os determinantes, riscos e danos à população sobralense.

PÚBLICO ALVO: População geral

INDICADOR DO PROGRAMA	Unidade de Medida	Índice mais Recente		Índice desejado no final	Fonte do Indicador	Valores do Programa		
		V0	Apurado em (mm/ano)	Vf (2025)		Esfera Orçamentária	2022	2023 - 2025
Ações de vigilância em saúde realizadas	%	100%	12/2020	100%	SMS	S	2.905.593,27	8.716.779,81
						TOTAL	2.905.593,27	8.716.779,81

Esfera Orçamentária: **F**=Fiscal **S**=Seguridade Social **Índices:** **V0**=Índice mais recente **Vf**=Índice final

QUADRO II - CONSOLIDAÇÃO DOS RECURSOS POR PROGRAMA, AÇÃO, PRODUTOS E METAS Em R$ 1,00

PROGRAMA: 0500 - GESTÃO E MANUTENÇÃO **UNIDADE EXECUTORA:** 0701 - SECRETARIA MUNICIPAL DA SAÚDE

AÇÕES

TIPO	DESCRIÇÃO DA AÇÃO	PRODUTO		DESCRIÇÃO DO PRODUTO	FUNÇÃO / SUBFUNÇÃO	METAS FÍSICAS / VALORES		
		Bem ou Seviço	Unidade de Medida				2022	2023 - 2025
A	2570 - Manutenção e funcionamento administrativo	Unidade mantida	%	Aluguel de imóveis, aquisição de material de consumo (material de expediente, limpeza, peças de informática), locação de veículos, obras e sentença judicial.	10 / 122	Meta	100	100
						R$	3.938.726,58	12.816.179,74
P	1471 - Aquisição de equipamentos, mobiliários e veículos	Equipamento, mobiliário ou veículo adquirido	Unidade	Aquisição de equipamentos de informática e mobiliário, especificados por item.	10 / 122	Meta	40	120
						R$	50.000,00	1.150.000,00
A	2566 - Remuneração de pessoal ativo do município e encargos sociais	Remuneração assegurada	%	Pagamento de pessoal administrativo.	10 / 122	Meta	100	100
						R$	2.125.412,43	7.621.722,44
						TOTAL DO PROGRAMA (R$)	6.114.139,01	21.587.902,18

PROGRAMA: 0072 - FORTALECIMENTO E INOVAÇÃO DA GESTÃO EM SAÚDE **UNIDADE EXECUTORA:** 0701 - SECRETARIA MUNICIPAL DA SAÚDE

AÇÕES

TIPO	DESCRIÇÃO DA AÇÃO	PRODUTO		DESCRIÇÃO DO PRODUTO	FUNÇÃO / SUBFUNÇÃO	METAS FÍSICAS / VALORES		
		Bem ou Seviço	Unidade de Medida				2022	2023 - 2025
A	2382 - Manutenção dos conselhos municipais	Conselhos municipais mantidos	Unidade	Proprocionar aos Conselhos de Saúde (Conselho Municipal da Saúde e Conselho Municipal de Políticas sobre Drogas) subsídio para realização das suas ações.	10 / 122	Meta	2	2
						R$	45.000,00	135.000,00
A	2381 - Manutenção da política municipal de educação permanente - PP	Política mantida	Unidade	Promover a participação de profissionais da assistência e administrativo em processos formativos para o fortalecimento da inovação e gestão em saúde.	10 / 122	Meta	1	1
						R$	48.500,00	145.500,00
						TOTAL DO PROGRAMA (R$)	93.500,00	280.500,00

PROGRAMA: 0073 - SAÚDE EFICIENTE E EFETIVA **UNIDADE EXECUTORA:** 0701 - SECRETARIA MUNICIPAL DA SAÚDE

AÇÕES

TIPO	DESCRIÇÃO DA AÇÃO	PRODUTO		DESCRIÇÃO DO PRODUTO	FUNÇÃO / SUBFUNÇÃO	METAS FÍSICAS / VALORES		
		Bem ou Seviço	Unidade de Medida				2022	2023 - 2025
A	2567 - Manutenção e funcionamento das ações e serviços da assistência farmacêutica - PP	Serviços mantidos	Unidade	Dispensação de insumos, medicamentos e a oferta de serviços da assistência farmacêutica.	10 / 303	Meta	2	2
						R$	6.036.030,92	18.805.254,33
A	2383 - Apoio farmacêutico na atenção primária - PP	Medicamentos e insumos distribuídos	%	Dispensação de insumos, medicamentos e a oferta de serviços da assistência farmacêutica.	10 / 301	Meta	100	100
						R$	1.104.103,56	3.439.834,64
A	2385 - Apoio farmacêutico na atenção especializada - PP	Medicamentos e insumos distribuídos	%	Dispensação de insumos, medicamentos e a oferta de serviços da assistência farmacêutica.	10 / 302	Meta	100	100
						R$	243.700,64	1.259.249,34
A	2290 - Fortalecimento das ações do programa de atenção domiciliar	Pacientes acompanhados	Unidade	Pessoas com necessidade de atenção domiciliar tipos 2 e 3 acompanhadas pelo Programa Melhor em Casa e Serviço de Atenção Domiciliar.	10 / 302	Meta	50	50
						R$	1.199.166,67	3.597.500,01
A	2418 - Manutenção e funcionamento das ações e serviços da atenção primária - PP	Serviços da atenção primária mantidos	%	Material permanente, pagamento de pessoal e atender outras necessidades para a realização dos serviços da Atenção Primária.	10 / 301	Meta	100	100
						R$	65.155.312,55	202.991.376,25
A	2322 - Manutenção do programa saúde na escola - PP	Alunos atendidos	Unidade	Escolares beneficiados pelo Programa Saúde na Escola.	10 / 301	Meta	36.600	36.600
						R$	48.676,00	146.028,00
P	1370 - Construção e ampliação de unidades da atenção primária - PP	Unidades construídas / ampliadas	Unidade	Realização de obras e manuntenções prediais em serviços da Atenção Primária à Saúde.	10 / 301	Meta	1	2
						R$	166.704,90	333.409,80
A	2568 - Manutenção predial nas unidades da atenção primária - PP	Unidades com manutenção predial realizada	Unidade	Realização de manuntenções prediais em serviços da Atenção Primária à Saúde.	10 / 301	Meta	42	42
						R$	675.000,00	2.025.000,00
A	1292 - Contratualização de serviços para a rede de atenção especializada	Unidades contratualizadas	Unidade	Contratualização de serviços ambulatoriais e hospitalares.	10 / 302	Meta	20	20
						R$	123.374.710,46	370.224.131,38

A	2384 - Manutenção e funcionamento das ações e serviços da atenção especializada - PP	Serviços da atenção especializada mantidos	%	Oferta de material permanente, pagamento de pessoal e atender outras necessidades para a realização dos serviços da Atenção Especializada.	10 / 302	Meta	100	100
						R$	23.377.200,09	1.612.046,03
P	1371 - Construção e ampliação de unidades da atenção especializada - PP	Unidades construídas/ ampliadas	Unidade	Realização de obras e manuntenções prediais em serviços da Atenção Primária à Saúde.	10 / 302	Meta	1	1
						R$	66.000,00	1.200.000,00
A	2569 - Manutenção predial nas unidades da atenção especializada - PP	Unidades com manutenção predial realizada	Unidade	Realização de manuntenções prediais em serviços da Atenção Especializada à Saúde.	10 / 302	Meta	10	10
						R$	90.000,00	270.000,00
A	2299 - Fornecimento de órteses, próteses, insumos e equipamentos para pessoas com deficiência	Pessoas beneficiadas	%	Pessoas com deficiência beneficiadas com o fornecimento de orteses, próteses, insumos ou equipamentos.	10 / 302	Meta	100	100
						R$	730.000,00	2.450.000,00
A	2376 - Manutenção e funcionamento do hospital municipal	Hospital municipal mantido	Unidade	-	10 / 302	Meta	1	1
						R$	12.947.614,92	40.338.294,28
P	1372 - Oferta de procedimentos e consultas pelo serviço de atenção ao cidadão sobralense (SACS)	Procedimentos/ consultas realizadas	%	Garantia da oferta de consultas, procedimentos ambulatoriais e demais serviços relacionados à assistência ao cidadão sobralense.	10 / 302	Meta	100	100
						R$	150.000,00	500.000,00
						TOTAL DO PROGRAMA (R$)	**235.364.220,71**	**649.192.124,07**

PROGRAMA: 0074 - VIGILÂNCIA EM SAÚDE **UNIDADE EXECUTORA:** 0701 - SECRETARIA MUNICIPAL DA SAÚDE

AÇÕES

TIPO	DESCRIÇÃO DA AÇÃO	PRODUTO		DESCRIÇÃO DO PRODUTO	FUNÇÃO / SUBFUNÇÃO	METAS FÍSICAS / VALORES		
		Bem ou Seviço	Unidade de Medida				2022	2023 - 2025
A	2388 - Promoção dos serviços e ações da vigilância sanitária	Ações da vigilância sanitária executadas	%	-	10 / 304	Meta	100	100
						R$	126.426,60	379.279,80
A	2307 - Manutenção e funcionamento dos serviços e ações da vigilância em saúde - PP	Serviços da vigilância em saúde mantidos	%	-	10 / 305	Meta	100	100
						R$	2.749.166,67	8.247.500,01
A	2317 - Promoção das ações da política nacional de alimentação e nutrição - PP	Pessoas beneficiadas	%	Pacientes beneficiados pelo Programa Nacional de Alimentação e Nutrição.	10 / 306	Meta	100	100
						R$	30.000,00	90.000,00
						TOTAL DO PROGRAMA (R$)	**2.905.593,27**	**8.716.779,81**

Tipo da Ação: **P**=Projeto **A**=Atividade **O**=Operação Especial

PP=Planejamento Participativo

QUADRO III - CONSOLIDAÇÃO DOS RECURSOS POR FUNÇÃO/SUBFUNÇÃO Em R$ 1,00

DESCRIÇÃO DA FUNÇÃO / DESCRIÇÃO DA SUBFUNÇÃO	VALOR 2022	VALOR 2023 - 2025	TOTAL
10 -SAÚDE			
122 - ADMINISTRAÇÃO GERAL	6.207.639,01	21.868.402,18	28.076.041,19
301 - ATENÇÃO BÁSICA	67.149.797,01	208.935.648,69	276.085.445,70
302 - ASSISTÊNCIA HOSPITALAR E AMBULATORIAL	162.178.392,78	421.451.221,05	583.629.613,83
303 - SUPORTE PROFILÁTICO E TERAPÊUTICO	6.036.030,92	18.805.254,33	24.841.285,25
304 - VIGILÂNCIA SANITÁRIA	126.426,60	379.279,80	505.706,40
305 - VIGILÂNCIA EPIDEMIOLÓGICA	2.749.166,67	8.247.500,01	10.996.666,68
306 - ALIMENTAÇÃO E NUTRIÇÃO	30.000,00	90.000,00	120.000,00
TOTAL DA FUNÇÃO	244.477.452,99	679.777.306,06	924.254.759,05

QUADRO IV - DEMONSTRATIVO POR ÓRGÃO, PROGRAMA E FONTE Em R$ 1,00

SECRETARIA MUNICIPAL DA SAÚDE - SMS

PROGRAMA	TESOURO	OUTRAS FONTES	TOTAL
0500 - GESTÃO E MANUTENÇÃO	27.702.041,19	0,00	27.702.041,19
0072 - FORTALECIMENTO E INOVAÇÃO DA GESTÃO EM SAÚDE	304.800,00	69.200,00	374.000,00
0073 - SAÚDE EFICIENTE E EFETIVA	134.683.678,38	749.872.666,40	884.556.344,78
0074 - VIGILÂNCIA EM SAÚDE	4.323.547,84	7.298.825,24	11.622.373,08
TOTAL	**167.014.067,41**	**757.240.691,64**	**924.254.759,05**

ESCOLA DE SAÚDE PÚBLICA VISCONDE DE SABÓIA

QUADRO I - CONSOLIDADAÇÃO DOS RECURSOS POR EIXO, OBJETIVO, ÁREA PROGRAMÁTICA E PROGRAMA Em R$ 1,00

Eixo: Não se aplica

OBJETIVO ESTRATÉGICO: Não se aplica **ÁREA PROGRAMÁTICA:** Não se aplica

PROGRAMA: 0500 - GESTÃO E MANUTENÇÃO **ÓRGÃO RESPONSÁVEL:** ESCOLA DE SAÚDE PÚBLICA VISCONDE DE SABÓIA

TIPO: **Finalístico ( )** **Apoio Administrativo (X)** **MULTISETORIAL:** **(X) SIM** **( ) NÃO**

OBJETIVO: Aprimorar a gestão governamental, propiciando a inovação e a melhoria contínua na oferta de políticas, bens e serviços à população, com observância dos princípios constitucionais que regem a Administração Pública. **PÚBLICO ALVO:** População geral

INDICADOR DO PROGRAMA	Unidade de Medida	Índice mais Recente		Índice desejado no final	Fonte do Indicador	Valores do Programa		
		V0	Apurado em (mm/ano)	Vf (2025)		Esfera Orçamentária	2022	2023 - 2025
-	-	-	-	-	-	S	1.046.000,00	3.138.000,00
						TOTAL	**1.046.000,00**	**3.138.000,00**

EIXO: II - Sobral: Equidade Social e Econômica

OBJETIVO ESTRATÉGICO: II.2 Proporcionar maior longevidade e uma vida saudável aos cidadãos sobralenses, adotando políticas de saúde efetivas e preventivas.

ÁREA PROGRAMÁTICA: Saúde e Bem-estar

PROGRAMA: 0072 - FORTALECIMENTO E INOVAÇÃO DA GESTÃO EM SAÚDE

ÓRGÃO RESPONSÁVEL: ESCOLA DE SAÚDE PÚBLICA VISCONDE DE SABÓIA

TIPO: Finalístico (X) Apoio Administrativo ( )

MULTISETORIAL: (X) SIM ( ) NÃO

OBJETIVO: Aprimorar o exercício da gestão em saúde a partir de estratégias sustentadas nos referenciais de planejamento, avaliação, inovação e educação permanente em saúde para melhoria das ações no campo administrativo, assistencial e do controle social.

PÚBLICO ALVO: População geral

INDICADOR DO PROGRAMA	Unidade de Medida	Índice mais Recente		Índice desejado no final	Fonte do Indicador	Valores do Programa		
		V0	Apurado em (mm/ano)	Vf (2025)		Esfera Orçamentária	2022	2023 - 2025
Atividades de Controle social e Educação na Saúde mantidas	%	100%	12/2020	100%	SMS	S	50.000,00	150.000,00
						TOTAL	50.000,00	150.000,00

Esfera Orçamentária: **F**=Fiscal **S**=Seguridade Social **Índices:** **V0**=Índice mais recente **Vf**=Índice final

QUADRO II - CONSOLIDAÇÃO DOS RECURSOS POR PROGRAMA, AÇÃO, PRODUTOS E METAS Em R$ 1,00

PROGRAMA: 0500 - GESTÃO E MANUTENÇÃO

UNIDADE EXECUTORA: 0702 - ESCOLA DE SAÚDE PÚBLICA VISCONDE DE SABÓIA

AÇÕES

TIPO	DESCRIÇÃO DA AÇÃO	PRODUTO		DESCRIÇÃO DO PRODUTO	FUNÇÃO / SUBFUNÇÃO	METAS FÍSICAS / VALORES		
		Bem ou Seviço	Unidade de Medida				2022	2023 - 2025
A	2441 - Manutenção e funcionamento administrativo - Escola de Saúde Pública	Unidade mantida	%	Aquisição de material de consumo (material de expediente, limpeza, peças de informática), locação de veículos e sentença judicial.	10 / 122	Meta	100	100
						R$	130.000,00	390.000,00
P	1390 - Aquisição de equipamentos, mobiliários e veículos - Escola de Saúde Pública	Equipamento, mobiliário ou veículo adquirido	Unidade	Aquisição de equipamentos de informática e mobiliário, especificadas por item.	10 / 122	Meta	2	6
						R$	5.000,00	15.000,00
A	2442 - Remuneração de pessoal ativo do município e encargos sociais - Escola de Saúde Pública	Remuneração assegurada	%	Pagamento de pessoal administrativo.	10 / 122	Meta	100	100
						R$	911.000,00	2.733.000,00
						TOTAL DO PROGRAMA (R$)	1.046.000,00	3.138.000,00

PROGRAMA: 0072 - FORTALECIMENTO E INOVAÇÃO DA GESTÃO EM SAÚDE

UNIDADE EXECUTORA: 0702 - ESCOLA DE SAÚDE PÚBLICA VISCONDE DE SABÓIA

AÇÕES

TIPO	DESCRIÇÃO DA AÇÃO	PRODUTO		DESCRIÇÃO DO PRODUTO	FUNÇÃO / SUBFUNÇÃO	METAS FÍSICAS / VALORES		
		Bem ou Seviço	Unidade de Medida				2022	2023 - 2025
A	2515 - Oferta da formação para profissionais de nível médio-técnico	Cursos ofertados	Unidade	-	10 / 122	Meta	2	6
						R$	25.000,00	75.000,00
A	2516 - Oferta da formação para profissionais de nível superior	Cursos ofertados	Unidade	-	10 / 122	Meta	2	6
						R$	25.000,00	75.000,00
						TOTAL DO PROGRAMA (R$)	50.000,00	150.000,00

Tipo da Ação: **P**=Projeto **A**=Atividade **O**=Operação Especial

QUADRO III - CONSOLIDAÇÃO DOS RECURSOS POR FUNÇÃO/SUBFUNÇÃO Em R$ 1,00

DESCRIÇÃO DA FUNÇÃO / DESCRIÇÃO DA SUBFUNÇÃO	VALOR 2022	VALOR 2023 - 2025	TOTAL
10 -SAÚDE			
122 - ADMINISTRAÇÃO GERAL	1.096.000,00	3.288.000,00	4.384.000,00
TOTAL DA FUNÇÃO	1.096.000,00	3.288.000,00	4.384.000,00

QUADRO IV - DEMONSTRATIVO POR ÓRGÃO, PROGRAMA E FONTE Em R$ 1,00

ESCOLA DE SAÚDE PÚBLICA VISCONDE DE SABÓIA

PROGRAMA	TESOURO	OUTRAS FONTES	TOTAL
0500 - GESTÃO E MANUTENÇÃO	3.388.000,00	796.000,00	4.184.000,00
0072 - FORTALECIMENTO E INOVAÇÃO DA GESTÃO EM SAÚDE	100.000,00	100.000,00	200.000,00
TOTAL	**3.488.000,00**	**896.000,00**	**4.384.000,00**

SECRETARIA MUNICIPAL DAS FINANÇAS

QUADRO II - CONSOLIDAÇÃO DOS RECURSOS POR PROGRAMA, AÇÃO, PRODUTOS E METAS Em R$ 1,00

PROGRAMA: 0500 - GESTÃO E MANUTENÇÃO

UNIDADE EXECUTORA: 1101 - SECRETARIA MUNICIPAL DAS FINANÇAS

AÇÕES

TIPO	DESCRIÇÃO DA AÇÃO	PRODUTO		DESCRIÇÃO DO PRODUTO	FUNÇÃO / SUBFUNÇÃO	METAS FÍSICAS / VALORES		
		Bem ou Seviço	Unidade de Medida				2022	2023 - 2025
A	2437 - Manutenção e funcionamento administrativo	Entidade mantida	%	-	04 / 122	Meta	100	100
						R$	2.335.000,00	7.005.000,00
P	1389 - Aquisição de equipamentos, mobiliários e veículos	Equipamento, mobiliário ou veículo adquirido	Unidade	-	04 / 122	Meta	15	45
						R$	80.000,00	300.000,00
A	2438 - Remuneração de pessoal ativo do município e encargos sociais	Remuneração assegurada	%	-	04 / 122	Meta	100	100
						R$	6.023.701,00	18.071.103,00
						TOTAL DO PROGRAMA (R$)	8.438.701,00	25.376.103,00

PROGRAMA: 0442 - MODERNIZAÇÃO E FORTALECIMENTO DA ADMINISTRAÇÃO TRIBUTÁRIA — **UNIDADE EXECUTORA:** 1101 - SECRETARIA MUNICIPAL DAS FINANÇAS

AÇÕES

TIPO	DESCRIÇÃO DA AÇÃO	PRODUTO		DESCRIÇÃO DO PRODUTO	FUNÇÃO / SUBFUNÇÃO	METAS FÍSICAS / VALORES		
		Bem ou Seviço	Unidade de Medida				2022	2023 - 2025
A	1452 - Promoção da cidadania fiscal	Fortalecimento do fisco efetivado	%	Fortalecimento do fisco efetivado por meio de redesenho de processos e capacitação de servidores.	04 / 122	Meta	20	100
						R$	273.500,00	820.500,00
A	1453 - Modernização do parque tecnológico	Soluções de TI implementada	%	Implementação do pix no DAM; Emissão de DAM, processos online; Aquisição de equipamentos e software.	04 / 126	Meta	20	100
						R$	404.500,00	1.213.500,00
						TOTAL DO PROGRAMA (R$)	678.000,00	2.034.000,00

PROGRAMA: 0443 - ENCARGOS GERAIS DO MUNICÍPIO — **UNIDADE EXECUTORA:** 1101 - SECRETARIA MUNICIPAL DAS FINANÇAS

AÇÕES

TIPO	DESCRIÇÃO DA AÇÃO	PRODUTO		DESCRIÇÃO DO PRODUTO	FUNÇÃO / SUBFUNÇÃO	METAS FÍSICAS / VALORES		
		Bem ou Seviço	Unidade de Medida				2022	2023 - 2025
O	0004 - Contribuição para a formação do PASEP	Contribuição assegurada	%	Recolhimento PASEP	28 / 846	Meta	100	100
						R$	3.600.000,00	10.800.000,00
O	0005 - Serviço da dívida interna	Dívida interna paga	%	Amortização e encargos da dívida	28 / 843	Meta	100	100
						R$	3.468.000,00	10.404.000,00
O	0003 - Cumprimento de sentença judicial	Sentença judicial cumprida	%	Pagamento de precatórios e requisições de pequeno valor	28 / 846	Meta	100	100
						R$	6.835.497,91	20.506.493,73
						TOTAL DO PROGRAMA (R$)	13.903.497,91	41.710.493,73

Tipo da Ação: **P**=Projeto **A**=Atividade **O**=Operação Especial

QUADRO III - CONSOLIDAÇÃO DOS RECURSOS POR FUNÇÃO/SUBFUNÇÃO — Em R$ 1,00

DESCRIÇÃO DA FUNÇÃO DESCRIÇÃO DA SUBFUNÇÃO	VALOR 2022	VALOR 2023 - 2025	TOTAL
04 - ADMINISTRAÇÃO			
122 - ADMINISTRAÇÃO GERAL	8.712.201,00	26.196.603,00	34.908.804,00
126 - TECNOLOGIA DA INFORMAÇÃO	404.500,00	1.213.500,00	1.618.000,00
TOTAL DA FUNÇÃO	9.116.701,00	27.410.103,00	36.526.804,00
28 - ENCARGOS ESPECIAIS			
843 - SERVIÇO DA DÍVIDA INTERNA	3.468.000,00	10.404.000,00	13.872.000,00
846 - OUTROS ENCARGOS ESPECIAIS	10.435.497,91	31.306.493,73	41.741.991,64
TOTAL DA FUNÇÃO	13.903.497,91	41.710.493,73	55.613.991,64

QUADRO IV - DEMONSTRATIVO POR ÓRGÃO, PROGRAMA E FONTE — Em R$ 1,00

SECRETARIA MUNICIPAL DAS FINANÇAS - SEFIN

PROGRAMA	TESOURO	OUTRAS FONTES	TOTAL
0500 - GESTÃO E MANUTENÇÃO	33.814.804,00	0,00	33.814.804,00
0442 - MODERNIZAÇÃO E FORTALECIMENTO DA ADMINISTRAÇÃO TRIBUTÁRIA	1.856.000,00	856.000,00	2.712.000,00
0443 - ENCARGOS GERAIS DO MUNICÍPIO	55.613.991,64	0,00	55.613.991,64
TOTAL	**91.284.795,64**	**856.000,00**	**92.140.795,64**

GABINETE DA VICE-PREFEITA

QUADRO I - CONSOLIDADAÇÃO DOS RECURSOS POR EIXO, OBJETIVO, ÁREA PROGRAMÁTICA E PROGRAMA — Em R$ 1,00

Eixo: Não se aplica

OBJETIVO ESTRATÉGICO: Não se aplica — **ÁREA PROGRAMÁTICA:** Não se aplica

PROGRAMA: 0500 - GESTÃO E MANUTENÇÃO — **ÓRGÃO RESPONSÁVEL:** GABINETE DA VICE-PREFEITA

TIPO: Finalístico ( ) Apoio Administrativo (X) — **MULTISETORIAL:** ( ) SIM (X) NÃO

OBJETIVO: Aprimorar a gestão governamental, propiciando a inovação e a melhoria contínua na oferta de políticas, bens e serviços à população, com observância dos princípios constitucionais que regem a Administração Pública.

PÚBLICO ALVO: Órgãos da Admistração e Sociedade

INDICADOR DO PROGRAMA	Unidade de Medida	Índice mais Recente		Índice desejado no final	Fonte do Indicador	Valores do Programa		
		V0	Apurado em (mm/ano)	Vf (2025)		Esfera Orçamentária	2022	2023 - 2025
-	-	-	-	-	-	F	1.278.500,00	3.835.500,00
						TOTAL	1.278.500,00	3.835.500,00

EIXO: I - Sobral: Um lugar para a cidadania

OBJETIVO ESTRATÉGICO: I.1: Prover a proteção social ampla e a garantia de direitos para a redução das situações de vulnerabilidade, risco pessoal e social e violação de direitos alcançando aqueles que se encontram em situação de pobreza. — **ÁREA PROGRAMÁTICA:** Assistência Social e Direitos Humanos

PROGRAMA : 0444 - APOIO ÀS POLÍTICAS SOCIAIS — **ÓRGÃO RESPONSÁVEL:** GABINETE DA VICE-PREFEITA

TIPO: Finalístico (X) Apoio Administrativo ( ) — **MULTISETORIAL:** (X) SIM ( ) NÃO

OBJETIVO: Articulação e formação de parcerias governo-sociedade para viabilizar a integração de projetos e ações relacionados à compromissos da Agenda 2030, Orçamento Criança e Adolescente, Orçamento Primeira Infância e demais orçamentos temáticos.

PÚBLICO ALVO: Órgãos da Admistração e Sociedade

INDICADOR DO PROGRAMA	Unidade de Medida	Índice mais Recente		Índice desejado no final	Fonte do Indicador	Valores do Programa		
		V0	Apurado em (mm/ano)	Vf (2025)		Esfera Orçamentária	2022	2023 - 2025
Eventos promovidos	Unidade	-	-	8	GABVICE	F	101.386,50	304.159,50
Relatórios temáticos de monitoramento	Unidade	-	-	4	GABVICE			
						TOTAL	101.386,50	304.159,50

Esfera Orçamentária: **F**=Fiscal **S**=Seguridade Social **Índices:** **V0**=Índice mais recente **Vf**=Índice final

QUADRO II - CONSOLIDAÇÃO DOS RECURSOS POR PROGRAMA, AÇÃO, PRODUTOS E METAS — Em R$ 1,00

PROGRAMA: 0500 - GESTÃO E MANUTENÇÃO — **UNIDADE EXECUTORA:** 1601 - GABINETE DA VICE-PREFEITA

AÇÕES

TIPO	DESCRIÇÃO DA AÇÃO	PRODUTO		DESCRIÇÃO DO PRODUTO	FUNÇÃO SUBFUNÇÃO	METAS FÍSICAS / VALORES		
		Bem ou Seviço	Unidade de Medida				2022	2023 - 2025
A	2443 - Manutenção e funcionamento administrativo	Unidade mantida	%	-	04 / 122	Meta	100	100
						R$	267.657,00	802.971,00
P	1391 - Aquisição de equipamentos, mobiliários e veículos	Equipamento, mobiliário ou veículo adquirido	Unidade	-	04 / 122	Meta	5	15
						R$	36.000,00	108.000,00
A	2444 - Remuneração de pessoal ativo do município e encargos sociais	Remuneração assegurada	%	-	04 / 122	Meta	100	100
						R$	974.843,00	2.924.529,00
						TOTAL DO PROGRAMA (R$)	1.278.500,00	3.835.500,00

PROGRAMA: 0444 - APOIO ÀS POLÍTICAS SOCIAIS — **UNIDADE EXECUTORA:** 1601 - GABINETE DA VICE-PREFEITA

AÇÕES

TIPO	DESCRIÇÃO DA AÇÃO	PRODUTO		DESCRIÇÃO DO PRODUTO	FUNÇÃO SUBFUNÇÃO	METAS FÍSICAS / VALORES		
		Bem ou Seviço	Unidade de Medida				2022	2023 - 2025
A	2457 - Promoção de ações integradas voltadas à Primeira Infância, Infância e Adolescência.	Crianças e adolescentes atendidos	Unidade	Criação do Comitê de Acompanhamento, Adesão ao Prefeito Amigo da Criança e Selo UNICEF, dentre outros	08 / 243	Meta	8.500	25.500
						R$	27.372,50	82.117,50
A	2458 - Fomento ao Voluntariado.	Serviço voluntário apoiado	Unidade	Campanhas de prestação de serviços, doações, açoes humanitárias, dentre outros	08 / 244	Meta	6	18
						R$	9.500,00	28.500,00
A	2539 - Apoio a incorporação da Agenda 2030 no planejamento municipal	Monitoramento dos ODS realizado	%	Definição de metodologia de acompanhamento do PPA com base nos ODS, criação de Comite Executivo Intersetorial, dentre outros.	08 / 244	Meta	30	70
						R$	16.297,00	48.891,00
A	2461 - Articulação, Mobilização, Participação e Controle Social.	Conselhos fortalecidos	%	Capacitação de coselheiros, criação de fórum dos conselhos, organização do banco de dados, dentre outros.	08 / 244	Meta	30	70
						R$	13.500,00	40.500,00
A	2462 - Mobilização e fomento à implementação de projetos para as mulheres sobralenses	Mulheres atendidas	Unidade	Projeto mulheres empreendedoras, observatório da violência contra a mulher, acolhimento e acompanhamento a mulheres em situação de vulnerabilidade, dentre outros.	08 / 244	Meta	700	2.100
						R$	34.717,00	104.151,00
						TOTAL DO PROGRAMA (R$)	**101.386,50**	**304.159,50**

Tipo da Ação: **P**=Projeto **A**=Atividade **O**=Operação Especial

QUADRO III - CONSOLIDAÇÃO DOS RECURSOS POR FUNÇÃO/SUBFUNÇÃO — Em R$ 1,00

DESCRIÇÃO DA FUNÇÃO DESCRIÇÃO DA SUBFUNÇÃO	VALOR 2022	VALOR 2023 - 2025	TOTAL
04 - ADMINISTRAÇÃO			
122 - ADMINISTRAÇÃO GERAL	1.278.500,00	3.835.500,00	5.114.000,00
TOTAL DA FUNÇÃO	1.278.500,00	3.835.500,00	5.114.000,00
08 - ASSISTÊNCIA SOCIAL			
243 - ASSISTÊNCIA Á CRIANÇA E AO ADOLECENTE	27.372,50	82.117,50	109.490,00
244 - ASSISTÊNCIA COMUNITÁRIA	74.014,00	222.042,00	296.056,00
TOTAL DA FUNÇÃO	101.386,50	304.159,50	405.546,00

QUADRO IV - DEMONSTRATIVO POR ÓRGÃO, PROGRAMA E FONTE — Em R$ 1,00

GABINETE DA VICE-PREFEITURA - GABVICE

PROGRAMA	TESOURO	OUTRAS FONTES	TOTAL
0500 - GESTÃO E MANUTENÇÃO	5.114.000,00	0,00	5.114.000,00
0444 - APOIO ÀS POLÍTICAS SOCIAIS	405.546,00	0,00	405.546,00
TOTAL	**5.519.546,00**	**0,00**	**5.519.546,00**

SECRETARIA DE JUVENTUDE, ESPORTE E LAZER

QUADRO I - CONSOLIDADAÇÃO DOS RECURSOS POR EIXO, OBJETIVO, ÁREA PROGRAMÁTICA E PROGRAMA — Em R$ 1,00

Eixo: Não se aplica

OBJETIVO ESTRATÉGICO: Não se aplica — **ÁREA PROGRAMÁTICA:** Não se aplica

PROGRAMA: 0500 - GESTÃO E MANUTENÇÃO — **ÓRGÃO RESPONSÁVEL:** SECRETARIA DE JUVENTUDE, ESPORTE E LAZER

TIPO: Finalístico ( ) Apoio Administrativo (X) — **MULTISETORIAL:** (X) SIM ( ) NÃO

OBJETIVO: Aprimorar a gestão governamental, propiciando a inovação e a melhoria contínua na oferta de políticas, bens e serviços à população, com observância dos princípios constitucionais que regem a Administração Pública. — **PÚBLICO ALVO:** Órgãos da Admistração e Sociedade

INDICADOR DO PROGRAMA	Unidade de Medida	Índice mais Recente		Índice desejado no final	Fonte do Indicador	Valores do Programa		
		V0	Apurado em (mm/ano)	Vf (2025)		Esfera Orçamentária	2022	2023 - 2025
-	-	-	-	-	-	F	2.545.000,01	7.546.500,03
						TOTAL	**2.545.000,01**	**7.546.500,03**

EIXO: I - Sobral: Um lugar para a cidadania

OBJETIVO ESTRATÉGICO: I.1. Prover a proteção social ampla e a garantia de direitos para a redução das situações de vulnerabilidade, risco pessoal e social e violação de direitos alcançando aqueles que se encontram em situação de pobreza. I.4. Promover a convivência pacífica e relação comunitária saudável, com incentivo ao uso e valorização da cultura e dos espaços públicos. — **ÁREA PROGRAMÁTICA:** Assistência Social e Direitos Humanos / Convivência Comunitária e Vida Feliz

PROGRAMA: 0445 - JUVENTUDE EM AÇÃO — **ÓRGÃO RESPONSÁVEL:** SECRETARIA DE JUVENTUDE, ESPORTE E LAZER

TIPO: Finalístico (X) Apoio Administrativo ( ) — **MULTISETORIAL:** ( ) SIM (X) NÃO

OBJETIVO: Fomentar o Protagonismo Juvenil por meio de políticas públicas transversais e promover a garantia de direitos da juventude. — **PÚBLICO ALVO:** Juventude Sobralense

INDICADOR DO PROGRAMA	Unidade de Medida	Índice mais Recente		Índice desejado no final	Fonte do Indicador	Valores do Programa		
		V0	Apurado em (mm/ano)	Vf (2025)		Esfera Orçamentária	2022	2023 - 2025
Jovens atendidos pelos projetos, ações e atividades das políticas públicas de juventude.	Unidade	900	06/2021	25593	SECJEL	S	315.000,00	1.103.200,00
						TOTAL	**315.000,00**	**1.103.200,00**

EIXO: I - Sobral: Um lugar para a cidadania

OBJETIVO ESTRATÉGICO: I.2.: Ampliar e democratizar a mobilidade e acessibilidade ao espaço urbano e rural e segurança viária. / I.4.: Promover a convivência pacífica e relação comunitária saudável, com incentivo ao uso e valorização da cultura e dos espaços públicos. — **ÁREA PROGRAMÁTICA:** Saúde e Bem Estar (ODS3)

PROGRAMA: 0446 - ESPORTE E LAZER OCUPA SOBRAL — **ÓRGÃO RESPONSÁVEL:** SECRETARIA DE JUVENTUDE, ESPORTE E LAZER

TIPO: Finalístico (X) Apoio Administrativo ( ) — **MULTISETORIAL:** ( ) SIM (X) NÃO

OBJETIVO: Promover a Qualidade de Vida e Adoção de Estilo de Saudável mediante a disponibilização de Políticas Públicas de Esporte e Lazer para todos. — **PÚBLICO ALVO:** Sociedade Geral Sobralense

INDICADOR DO PROGRAMA	Unidade de Medida	Índice mais Recente		Índice desejado no final	Fonte do Indicador	Valores do Programa		
		V0	Apurado em (mm/ano)	Vf (2025)		Esfera Orçamentária	2022	2023 - 2025
Pessoas Beneficiadas com Políticas Públicas de Esporte e Lazer	Unidade	0	06/2021	37.510	SECJEL	F	2.068.000,00	6.204.000,00
						TOTAL	**2.068.000,00**	**6.204.000,00**

EIXO: II - Equidade Social e Econômica

OBJETIVO ESTRATÉGICO: I.4. Promover a convivência pacífica e relação comunitária saudável, com incentivo ao uso e valorização da cultura e dos espaços públicos. II.1. Assegurar educação de qualidade, transformadora, emancipadora e inclusiva, que atenda as demandas do mundo contemporâneo e propicie o exercício pleno da cidadania;

ÁREA PROGRAMÁTICA: Educação de Qualidade (ODS4) / Saúde e Bem Estar (ODS3) / Convivência Comunitária e Vida Feliz (OEI4)

PROGRAMA: 0451 - DIFUSÃO, PROMOÇÃO E FORMAÇÃO DE POLÍTICAS PÚBLICAS DE ESPORTE, LAZER E JUVENTUDE.

ÓRGÃO RESPONSÁVEL: SECRETARIA DE JUVENTUDE, ESPORTE E LAZER

TIPO: Finalístico (X) Apoio Administrativo ( )

MULTISETORIAL: ( ) SIM (X) NÃO

OBJETIVO: Promover a Qualidade de Vida e Adoção de Estilo de Saudável mediante a disponibilização de Políticas Públicas de Esporte e Lazer

PÚBLICO ALVO: Sociedade Geral Sobralense

INDICADOR DO PROGRAMA	Unidade de Medida	Índice mais Recente		Índice desejado no final	Fonte do Indicador	Valores do Programa		
		V0	Apurado em (mm/ano)	Vf (2025)		Esfera Orçamentária	2022	2023 - 2025
Pessoas Beneficiadas com Políticas Públicas de Esporte	Unidade	0	06/2021	1.923	SECJEL	F	4.802.245,15	15.366.688,55
Equipamentos Contruidos, reformados e adquiridos.	Unidade	0	06/2021	131				
Eventos apoiados e/ou realizados pela secjel.	Unidade	0	06/2021	36.800				
						TOTAL	4.802.245,15	15.366.688,55

EIXO: IV - Sobral: Conhecimento e Inovação

OBJETIVO ESTRATÉGICO: IV.2. Promover o desenvolvimento das competências pessoais, profissionais e empreendedoras, indutoras de inovação e desenvolvimento local.

ÁREA PROGRAMÁTICA: Educação e conhecimento transformadores

PROGRAMA: 0483 - OCUPA JUVENTUDE

ÓRGÃO RESPONSÁVEL: SECRETARIA DE JUVENTUDE, ESPORTE E LAZER

TIPO: Finalístico (X) Apoio Administrativo ( )

MULTISETORIAL: (X) SIM ( ) NÃO

OBJETIVO: Promover ações e ofertar atividades que fortaleçam a inserção e a integração cultural, intelectual, tecnológica, social, econômica e

PÚBLICO ALVO: Jovens, prioritariamente em situação de

INDICADOR DO PROGRAMA	Unidade de Medida	Índice mais Recente		Índice desejado no final	Fonte do Indicador	Valores do Programa		
		V0	Apurado em (mm/ano)	Vf (2025)		Esfera Orçamentária	2022	2023 - 2025
Jovens beneficiados por políticas públicas de juventude	Unidade	-	-	5.440	SECJEL	S	3.900.000,00	11.700.000,00
						TOTAL	3.900.000,00	11.700.000,00

Esfera Orçamentária: **F**=Fiscal **S**=Seguridade Social **Índices:** **V0**=Índice mais recente **Vf**=Índice final

QUADRO II - CONSOLIDAÇÃO DOS RECURSOS POR PROGRAMA, AÇÃO, PRODUTOS E METAS Em R$ 1,00

PROGRAMA: 0500 - GESTÃO E MANUTENÇÃO **UNIDADE EXECUTORA:** 2201 - SECRETARIA DE JUVENTUDE, ESPORTE E LAZER

AÇÕES

TIPO	DESCRIÇÃO DA AÇÃO	PRODUTO		DESCRIÇÃO DO PRODUTO	FUNÇÃO / SUBFUNÇÃO	METAS FÍSICAS / VALORES		
		Bem ou Serviço	Unidade de Medida			2022		2023 - 2025
A	2445 - Manutenção e funcionamento Administrativo	Unidade mantida	%	-	04 / 122	Meta	100	100
						R$	190.500,00	483.000,00
P	1392 - Aquisição de Equipamentos, mobiliários e veículos	Equipamento, mobiliário ou veículo adquirido	Unidade	-	04 / 122	Meta	5	15
						R$	20.000,00	60.000,00
A	2446 - Remuneração de pessoal ativo do município e encargos sociais	Remuneração assegurada	%	-	04 / 122	Meta	100	100
						R$	2.334.500,01	7.003.500,03
						TOTAL DO PROGRAMA (R$)	2.545.000,01	7.546.500,03

PROGRAMA: 0445 - JUVENTUDE EM AÇÃO **UNIDADE EXECUTORA:** 2201 - SECRETARIA DE JUVENTUDE, ESPORTE E LAZER

AÇÕES

TIPO	DESCRIÇÃO DA AÇÃO	PRODUTO		DESCRIÇÃO DO PRODUTO	FUNÇÃO / SUBFUNÇÃO	METAS FÍSICAS / VALORES		
		Bem ou Serviço	Unidade de Medida			2022		2023 - 2025
A	2463 - Participação, mobilização e inclusão no mundo produtivo	Atividades de Juventude realizadas	%	Estações da Juventude, Gera Criativo, Estação dos Games e Salas de Estudo.	08 / 243	Meta	25	75
						R$	75.000,00	225.000,00
A	2464 - Promoção de direitos humanos, cidadania e qualidade de vida	Atividades de Juventude realizadas	%	Se Liga Juventude, Desenvolvimento e Execução do Plano Municipal de Juventude, Bolsa Universidade, Diagnóstico da Juventude e Festival das Juventudes.	08 / 243	Meta	25	75
						R$	240.000,00	878.200,00
						TOTAL DO PROGRAMA (R$)	315.000,00	1.103.200,00

PROGRAMA: 0446 - ESPORTE E LAZER OCUPA SOBRAL **UNIDADE EXECUTORA:** 2201 - SECRETARIA DE JUVENTUDE, ESPORTE E LAZER

AÇÕES

TIPO	DESCRIÇÃO DA AÇÃO	PRODUTO		DESCRIÇÃO DO PRODUTO	FUNÇÃO / SUBFUNÇÃO	METAS FÍSICAS / VALORES		
		Bem ou Serviço	Unidade de Medida			2022		2023 - 2025
A	2538 - Elos esporte lazer e atividades físicas - PP	Atividades de Esporte e Lazer	%	ESFO (Escola de Formação Olímpica), PDES (Programa de Desenvolvimento Esportivo de Sobral) e ATIVA Sobral.	27 / 813	Meta	25	75
						R$	213.000,00	639.000,00
A	2474 - Elos política de incentivo ao esporte, atividades físicas, lazer e eventos - PP	Ações de Incentivo ao Esporte Lazer	%	Apoio financeiro a organizações sociais, Programa de Doação de Material Esportivo, Eventos Esportivos Apoiados, Meia Maratona de Sobral, Jogos Estudantis e Olimpíadas Sobralense.	27 / 812	Meta	23	77
						R$	1.855.000,00	5.565.000,00
						TOTAL DO PROGRAMA (R$)	2.068.000,00	6.204.000,00

PROGRAMA: 0451 - DIFUSÃO, PROMOÇÃO E FORMAÇÃO DE POLÍTICAS PÚBLICAS DE ESPORTE, LAZER E JUVENTUDE. **UNIDADE EXECUTORA:** 2201 - SECRETARIA DE JUVENTUDE, ESPORTE E LAZER

AÇÕES

TIPO	DESCRIÇÃO DA AÇÃO	PRODUTO		DESCRIÇÃO DO PRODUTO	FUNÇÃO / SUBFUNÇÃO	METAS FÍSICAS / VALORES		
		Bem ou Serviço	Unidade de Medida			2022		2023 - 2025
A	2480 - Contrato de co-gestão com organização social - PP	Contrato celebrado	%	Seleções Esportivas, Formação Cidadã e Estação Digital.	08 / 244	Meta	20	80
						R$	392.087,00	1.603.676,05
A	2481 - Apoio a eventos de esporte, lazer e juventude	Eventos realizados	Unidade	-	27/ 812	Meta	30	101
						R$	200.000,00	1.198.012,50
A	2482 - Gestão e impulsionamento dos equipamentos públicos	Equipamento público mantido	%	Readequação de prédios públicos; Manutenção preventiva e corretiva de equipamentos públicos; Funcionamento administrativo dos equipamentos públicos; Aquisição de equipamentos.	27/ 812	Meta	100	100
						R$	1.545.000,00	4.635.000,00

P	1404 - Construção de edificações públicas de juventude, esporte e lazer - PP	Edificação construída	Unidade	Construção de equipamentos de juventude, esporte e lazer	27/ 812	Meta	3	6
						R$	2.665.158,15	7.930.000,00
						TOTAL DO PROGRAMA (R$)	4.802.245,15	15.366.688,55

PROGRAMA: 0483 - OCUPA JUVENTUDE — **UNIDADE EXECUTORA:** 2201 - SECRETARIA DE JUVENTUDE, ESPORTE E LAZER

AÇÕES

TIPO	DESCRIÇÃO DA AÇÃO	PRODUTO		DESCRIÇÃO DO PRODUTO	FUNÇÃO / SUBFUNÇÃO	METAS FÍSICAS / VALORES		
		Bem ou Seviço	Unidade de Medida				2022	2023 - 2025
A	2540 - Concessão de Bolsas - PP	Bolsas concedidas	Unidade	Bolsa Universidade; Bolsa Atleta.	08 / 243	Meta	780	2.340
						R$	3.020.000,00	9.060.000,00
P	1458 - Projeto de estágio municipal	Estágio concedido	Unidade	-	08 / 243	Meta	80	240
						R$	400.000,00	1.200.000,00
A	2541 - Ações de formação e promoção a juventude e desporto	Jovens atendidos	Unidade	Cursos de Formações Esportivas e Gestão Desportiva; Ação Jovem; Jovens Comunicadores.	08 / 244	Meta	500	1.500
						R$	480.000,00	1.440.000,00
						TOTAL DO PROGRAMA (R$)	3.900.000,00	11.700.000,00

Tipo da Ação: **P**=Projeto **A**=Atividade **O**=Operação Especial
PP=Planejamento Participativo

QUADRO III - CONSOLIDAÇÃO DOS RECURSOS POR FUNÇÃO/SUBFUNÇÃO — Em R$ 1,00

DESCRIÇÃO DA FUNÇÃO / DESCRIÇÃO DA SUBFUNÇÃO	VALOR 2022	VALOR 2023 - 2025	TOTAL
04 - ADMINISTRAÇÃO			
122 - ADMINISTRAÇÃO GERAL	2.545.000,01	7.546.500,03	10.091.500,04
TOTAL DA FUNÇÃO	2.545.000,01	7.546.500,03	10.091.500,04
08 - ASSITÊNCIA SOCIAL			
243 - ASSISTÊNCIA À CRIANÇA E AO ADOLESCENTE	3.735.000,00	11.363.200,00	15.098.200,00
244 - ASSITÊNCIA COMUNITÁRIA	872.087,00	3.043.676,05	3.915.763,05
TOTAL DA FUNÇÃO	4.607.087,00	14.406.876,05	19.013.963,05
27 - DESPORTO E LAZER			
812 - DESPORTO COMUNITÁRIO	6.265.158,15	19.328.012,50	25.593.170,65
813 - LAZER	213.000,00	639.000,00	852.000,00
TOTAL DA FUNÇÃO	6.478.158,15	19.967.012,50	26.445.170,65

QUADRO IV - DEMONSTRATIVO POR ÓRGÃO, PROGRAMA E FONTE — Em R$ 1,00

SECRETARIA DA JUVENTUDE, ESPORTE E LAZER - SECJEL

PROGRAMA	TESOURO	OUTRAS FONTES	TOTAL
0500 - GESTÃO E MANUTENÇÃO	10.091.500,04	0,00	10.091.500,04
0445 - JUVENTUDE EM AÇÃO	1.418.200,00	0,00	1.418.200,00
0446 - ESPORTE E LAZER OCUPA SOBRAL	8.272.000,00	0,00	8.272.000,00
0451 - DIFUSÃO, PROMOÇÃO E FORMAÇÃO DE POLÍTICAS PÚBLICAS DE ESPORTE, LAZER E JUVENTUDE	12.278.933,70	7.890.000,00	20.168.933,70
0483 - OCUPA JUVENTUDE	15.600.000,00	0,00	15.600.000,00
TOTAL	**47.660.633,74**	**7.890.000,00**	**55.550.633,74**

SECRETARIA DE DIREITOS HUMANOS, HABITAÇÃO E ASSISTÊNCIA SOCIAL

QUADRO I - CONSOLIDADAÇÃO DOS RECURSOS POR EIXO, OBJETIVO, ÁREA PROGRAMÁTICA E PROGRAMA — Em R$ 1,00

Eixo: Não se aplica

OBJETIVO ESTRATÉGICO: Não se aplica — **ÁREA PROGRAMÁTICA:** Não se aplica

PROGRAMA: 0500 - GESTÃO E MANUTENÇÃO — **ÓRGÃO RESPONSÁVEL:** SECRETARIA DE DIREITOS HUMANOS, HABITAÇÃO E ASSISTÊNCIA SOCIAL

TIPO: Finalístico ( ) Apoio Administrativo (X) — **MULTISETORIAL:** (X) SIM ( ) NÃO

OBJETIVO: Aprimorar a gestão governamental, propiciando a inovação e a melhoria contínua na oferta de políticas, bens e serviços à população, com observância dos princípios constitucionais que regem a Administração Pública. — **PÚBLICO ALVO:** Órgãos da Admistração e Sociedade

INDICADOR DO PROGRAMA	Unidade de Medida	Índice mais Recente		Índice desejado no final	Fonte do Indicador	Valores do Programa		
		V0	Apurado em (mm/ano)	Vf (2025)		Esfera Orçamentária	2022	2023 - 2025
-	-	-	-	-	-	F	6.199.500,00	18.598.500,00
						TOTAL	6.199.500,00	18.598.500,00

EIXO: I - Sobral: Um lugar para a cidadania

OBJETIVO ESTRATÉGICO: I.1.: Prover a proteção social ampla e a garantia de direitos para a redução das situações de vulnerabilidade, risco pessoal e social e violação de direitos alcançando aqueles que se encontram em situação de pobreza. — **ÁREA PROGRAMÁTICA:** Assistência Social e Direitos Humanos

PROGRAMA: 0460 - PROMOÇÃO E GARANTIA DOS DIREITOS HUMANOS — **ÓRGÃO RESPONSÁVEL:** SECRETARIA DE DIREITOS HUMANOS, HABITAÇÃO E ASSISTÊNCIA SOCIAL

TIPO: Finalístico (X) Apoio Administrativo ( ) — **MULTISETORIAL:** ( ) SIM (X) NÃO

OBJETIVO: Promover ações de afirmação de cidadania, formação, defesa e promoção dos direitos humanos voltadas para as comunidades tradicionais e grupos identitários étnicos e raciais (movimento negro, povos de terreiros, povos ciganos, povos quilombolas, pescadores artesanais). — **PÚBLICO ALVO:** Pessoas com deficiências, população negra, LGBTQIA+, Povos de terreiros, povos ciganos, comunidades tradicionais, pescadores atersanais, povos quilombolas, idosos, migrantes e refugiados, pessoas ameaçadas e de trabalho escravo.

INDICADOR DO PROGRAMA	Unidade de Medida	Índice mais Recente		Índice desejado no final	Fonte do Indicador	Valores do Programa		
		V0	Apurado em (mm/ano)	Vf (2025)		Esfera Orçamentária	2022	2023 - 2025
Casos de violação de direitos humanos acompanhados	%	80	12/2020	100	SEDHAS	F	271.500,00	502.500,00
Participantes em formações em direitos humanos	Unidade	240	12/2020	480	SEDHAS			
						TOTAL	271.500,00	502.500,00

EIXO: I - Sobral: Um lugar para a cidadania

OBJETIVO ESTRATÉGICO: I.1.: Prover a proteção social ampla e a garantia de direitos para a redução das situações de vulnerabilidade, risco pessoal e social e violação de direitos alcançando aqueles que se encontram em situação de pobreza. — **ÁREA PROGRAMÁTICA:** Assistência Social e Direitos Humanos

PROGRAMA: 0461 - PREVENÇÃO A VIOLÊNCIA — **ÓRGÃO RESPONSÁVEL:** SECRETARIA DE DIREITOS HUMANOS, HABITAÇÃO E ASSISTÊNCIA SOCIAL

TIPO: Finalístico (X) Apoio Administrativo ( ) — **MULTISETORIAL:** (X) SIM ( ) NÃO

OBJETIVO: Promover a prevenção á violência da juventude em situação de vulnerabilidade e risco social e pessoa,l como garantia de direitos e promoção da cidadania.

PÚBLICO ALVO: Adolescentes e jovens em situações de vulnerabilidade de risco pessoal e social

INDICADOR DO PROGRAMA	Unidade de Medida	Índice mais Recente V0	Índice mais Recente Apurado em (mm/ano)	Índice desejado no final Vf (2025)	Fonte do Indicador	Valores do Programa Esfera Orçamentária	2022	2023 - 2025
Adolescentes e jovens em situação de vulnerabilidade e risco pessoal e social estratificados em acompanhamento	Unidade	244	12/2020	732	SEDHAS	F	77.500,00	242.500,00
						TOTAL	**77.500,00**	**242.500,00**

EIXO: I - Sobral: Um lugar para a cidadania

OBJETIVO ESTRATÉGICO: I.1.: Prover a proteção social ampla e a garantia de direitos para a redução das situações de vulnerabilidade, risco pessoal e social e violação de direitos alcançando aqueles que se encontram em situação de pobreza.

ÁREA PROGRAMÁTICA: Assistência Social e Direitos Humanos

PROGRAMA: 0462 - GESTÃO DOS CONSELHOS MUNICIPAIS E DE DIREITOS

ÓRGÃO RESPONSÁVEL: SECRETARIA DE DIREITOS HUMANOS, HABITAÇÃO E ASSISTÊNCIA SOCIAL

TIPO: Finalístico ( ) Apoio Administrativo (X)

MULTISETORIAL: (X) SIM ( ) NÃO

OBJETIVO: Manter o funcionamento dos conselhos municipais e conselho de direitos.

PÚBLICO ALVO: Conselhos municipais

INDICADOR DO PROGRAMA	Unidade de Medida	Índice mais Recente V0	Índice mais Recente Apurado em (mm/ano)	Índice desejado no final Vf (2025)	Fonte do Indicador	Valores do Programa Esfera Orçamentária	2022	2023 - 2025
-	-	-	-	-	SEDHAS	F	87.500,00	262.500,00
						TOTAL	**87.500,00**	**262.500,00**

EIXO: IV - Sobral: Conhecimento e Inovação

OBJETIVO ESTRATÉGICO: IV.2. Promover o desenvolvimento das competências pessoais, profissionais e empreendedoras, indutoras de inovação e desenvolvimento local.

ÁREA PROGRAMÁTICA: Assistência Social e Direitos Humanos

PROGRAMA: 0483 - OCUPA JUVENTUDE

ÓRGÃO RESPONSÁVEL: SECRETARIA DE DIREITOS HUMANOS, HABITAÇÃO E ASSISTÊNCIA SOCIAL

TIPO: Finalístico (X) Apoio Administrativo ( )

MULTISETORIAL: (X) SIM ( ) NÃO

OBJETIVO: Promover ações e ofertar atividades que fortaleçam a inserção e a integração cultural, intelectual, tecnológica, social, econômica e cidadã dos jovens, para a construção de uma cidade mais segura, inclusiva e justa.

PÚBLICO ALVO: Jovens, prioritariamente em situação de vulnerabilidade socioassistencial e/ou econômica

INDICADOR DO PROGRAMA	Unidade de Medida	Índice mais Recente V0	Índice mais Recente Apurado em (mm/ano)	Índice desejado no final Vf (2025)	Fonte do Indicador	Valores do Programa Esfera Orçamentária	2022	2023 - 2025
Jovens beneficiados por políticas públicas de juventude	Unidade	-	-	2.017	F	SEDHAS	736.183,75	2.208.551,25
						TOTAL	**736.183,75**	**2.208.551,25**

Esfera Orçamentária: **F**=Fiscal **S**=Seguridade Social **Índices:** **V0**=Índice mais recente **Vf**=Índice final

QUADRO II - CONSOLIDAÇÃO DOS RECURSOS POR PROGRAMA, AÇÃO, PRODUTOS E METAS Em R$ 1,00

PROGRAMA: 0500 - GESTÃO E MANUTENÇÃO

UNIDADE EXECUTORA: 2301 - SECRETARIA DE DIREITOS HUMANOS, HABITAÇÃO E ASSISTÊNCIA SOCIAL

AÇÕES

TIPO	DESCRIÇÃO DA AÇÃO	PRODUTO Bem ou Seviço	PRODUTO Unidade de Medida	DESCRIÇÃO DO PRODUTO	FUNÇÃO / SUBFUNÇÃO	METAS FÍSICAS / VALORES	2022	2023 - 2025
A	2523 - Manutenção e funcionamento administrativo	Unidade mantida	%	-	04 / 122	Meta	100	300
						R$	698.500,00	2.095.500,00
P	1443 - Aquisição de equipamentos, mobiliários e veículos	Equipamento, mobiliário ou veículo	Unidade	-	04 / 122	Meta	50	150
						R$	100.000,00	300.000,00
A	2522 - Remuneração de pessoal ativo do município e encargos sociais	Remuneração assegurada	%	-	04 / 122	Meta	100	300
						R$	5.401.000,00	16.203.000,00
						TOTAL DO PROGRAMA (R$)	**6.199.500,00**	**18.598.500,00**

PROGRAMA: 0460 - PROMOÇÃO E GARANTIA DOS DIREITOS HUMANOS

UNIDADE EXECUTORA: 2301 - SECRETARIA DE DIREITOS HUMANOS, HABITAÇÃO E ASSISTÊNCIA SOCIAL

AÇÕES

TIPO	DESCRIÇÃO DA AÇÃO	PRODUTO Bem ou Seviço	PRODUTO Unidade de Medida	DESCRIÇÃO DO PRODUTO	FUNÇÃO / SUBFUNÇÃO	METAS FÍSICAS / VALORES	2022	2023 - 2025
A	2267 - Realização de ações de apoio a coordenadoria dos direitos humanos	Ações apoiadas	Unidade	Acompanhamento, orientação e planejamento das atividades da coordenadoria; Suporte às demandas e necessidades da equipe da CDH; Implantação do centro de referência em direitos humanos; Atividades administrativas e articulações intersetoriais.	14 / 422	Meta	1	3
						R$	167.500,00	502.500,00
P	1444 - Implantação do centro de referência da diversidade sexual	Equipamento público implantado	Unidade	Serviço ofertado à população LGBTQIA+ e pessoas com direitos humanos violados	14 / 422	Meta	1	0
						R$	104.000,00	0,00
						TOTAL DO PROGRAMA (R$)	**271.500,00**	**502.500,00**

PROGRAMA: 0461 - PREVENÇÃO A VIOLÊNCIA

UNIDADE EXECUTORA: 2301 - SECRETARIA DE DIREITOS HUMANOS, HABITAÇÃO E ASSISTÊNCIA SOCIAL

AÇÕES

TIPO	DESCRIÇÃO DA AÇÃO	PRODUTO Bem ou Seviço	PRODUTO Unidade de Medida	DESCRIÇÃO DO PRODUTO	FUNÇÃO / SUBFUNÇÃO	METAS FÍSICAS / VALORES	2022	2023 - 2025
A	2277 - Desenvolvimento de projetos e atividades de prevenção a violência - PP	Projeto desenvolvido	Unidade	Acompanhamento da juventude em situação e vulnerabilidade; Lançamento de editais; Execução de projetos de articulação intersetorial; Programa de formação profissional; Execução do observatório da violência; Funcionamento administrativo da UGPPV.	14 / 422	Meta	1	3
						R$	47.500,00	212.500,00
P	1445 - Implantação de agências de comunicação nos territórios que a UGP-PV estiver inserida	Agência implantada	Unidade	Aquisição de bens e produtos produção de materiais audiovisuais das agências comunicação; Manutenção do Projeto Jovens Comunicadores; Projeto Fala, Perifa! De apoio e fomento a narrativas afirmativas periféricas nos sites, rádios e Blogs Da Prefeitura Municipal De Sobral.	14 / 422	Meta	2	2
						R$	30.000,00	30.000,00
						TOTAL DO PROGRAMA (R$)	**77.500,00**	**242.500,00**

PROGRAMA: 0462 - GESTÃO DOS CONSELHOS MUNICIPAIS E DE DIREITOS

UNIDADE EXECUTORA: 2301 - SECRETARIA DE DIREITOS HUMANOS, HABITAÇÃO E ASSISTÊNCIA SOCIAL

AÇÕES

TIPO	DESCRIÇÃO DA AÇÃO	PRODUTO Bem ou Seviço	PRODUTO Unidade de Medida	DESCRIÇÃO DO PRODUTO	FUNÇÃO / SUBFUNÇÃO	METAS FÍSICAS / VALORES	2022	2023 - 2025
A	2199 - Manutenção e funcionamento dos conselhos tutelares	Entidade Mantida	Unidade	Funcionamento dos dois conselhos tutelares de Sobral	14 / 243	Meta	2	6
						R$	50.000,00	150.000,00

A	2200 - Manutenção e funcionamento da casa dos conselhos - PP	Entidade Mantida	Unidade	Funcionamento do conselho de assistência, da criança e do adolescente, de habitação de interesse social, da pessoa idosa, de segurança alimentar, da pessoa com deficiência e dos direitos humanos	14 / 422	Meta	7	24
						R$	37.500,00	112.500,00
						TOTAL DO PROGRAMA (R$)	87.500,00	262.500,00

PROGRAMA: 0483 - OCUPA JUVENTUDE

UNIDADE EXECUTORA: 2301 - SECRETARIA DE DIREITOS HUMANOS, HABITAÇÃO E ASSISTÊNCIA SOCIAL

AÇÕES

TIPO	DESCRIÇÃO DA AÇÃO	PRODUTO		DESCRIÇÃO DO PRODUTO	FUNÇÃO / SUBFUNÇÃO	METAS FÍSICAS / VALORES		
		Bem ou Seviço	Unidade de Medida				2022	2023 - 2025
P	1468 - Qualificação e capacitação de jovens profissionais	Jovem capacitado	Unidade	Cursos de capacitação e qualificação profissional, bolsas ofertadas a jovens com vulnerabilidade.	14 / 243	Meta	672	2.017
						R$	636.183,75	1.908.551,25
P	1469 - Projeto de Estágio Municipal	Estágio concedido	Unidade	Estágio remunerado	14 / 243	Meta	10	30
						R$	100.000,00	300.000,00
						TOTAL DO PROGRAMA (R$)	736.183,75	2.208.551,25

Tipo da Ação: **P**=Projeto **A**=Atividade **O**=Operação Especial
PP=Planejamento Participativo

QUADRO III - CONSOLIDAÇÃO DOS RECURSOS POR FUNÇÃO/SUBFUNÇÃO Em R$ 1,00

DESCRIÇÃO DA FUNÇÃO DESCRIÇÃO DA SUBFUNÇÃO	VALOR 2022	VALOR 2023 - 2025	TOTAL
04 - ADMINISTRAÇÃO			
122 - ADMINISTRAÇÃO GERAL	6.199.500,00	18.598.500,00	24.798.000,00
TOTAL DA FUNÇÃO	6.199.500,00	18.598.500,00	24.798.000,00
14 - DIREITOS DA CIDADANIA			
422 - DIREITOS INDIVIDUAIS, COLETIVOS E DIFUSOS	386.500,00	857.500,00	1.244.000,00
243 - ASSISTÊNCIA À CRIANÇA E AO ADOLESCENTE	786.183,75	2.358.551,25	3.144.735,00
TOTAL DA FUNÇÃO	1.172.683,75	3.216.051,25	4.388.735,00

QUADRO IV - DEMONSTRATIVO POR ÓRGÃO, PROGRAMA E FONTE Em R$ 1,00

SECRETARIA DOS DIREITOS HUMANOS, HABITAÇÃO E ASSISTÊNCIA SOCIAL - SEDHAS

PROGRAMA	TESOURO	OUTRAS FONTES	TOTAL
0500 - GESTÃO E MANUTENÇÃO	0,00	24.798.000,00	24.798.000,00
0460 - PROMOÇÃO E GARANTIA DOS DIREITOS HUMANOS	0,00	774.000,00	774.000,00
0461 - PROGRAMA DE PREVENÇÃO A VIOLÊNCIA	0,00	320.000,00	320.000,00
0462 - GESTÃO DOS CONSELHOS MUNICIPAIS E DE DIREITO	0,00	350.000,00	350.000,00
0483 - OCUPA JUVENTUDE	0,00	2.944.735,00	2.944.735,00
TOTAL	**0,00**	**29.186.735,00**	**29.186.735,00**

FUNDO MUNICIPAL DE ASSISTENCIA SOCIAL

QUADRO I - CONSOLIDADAÇÃO DOS RECURSOS POR EIXO, OBJETIVO, ÁREA PROGRAMÁTICA E PROGRAMA Em R$ 1,00

EIXO: I - Sobral: Um lugar para a cidadania

OBJETIVO ESTRATÉGICO: I.1.: Prover a proteção social ampla e a garantia de direitos para a redução das situações de vulnerabilidade, risco pessoal e social e violação de direitos alcançando aqueles que se encontram em situação de pobreza.

ÁREA PROGRAMÁTICA: Assistência Social e Direitos Humanos

PROGRAMA: 0155 - PROTEÇÃO SOCIAL BÁSICA

ÓRGÃO RESPONSÁVEL: FUNDO MUNICIPAL DE ASSISTENCIA SOCIAL

TIPO: **Finalístico (X)** **Apoio Administrativo ( )**

MULTISETORIAL: **( ) SIM** **(X) NÃO**

OBJETIVO: Promover proteção social para prevenir situações de risco e vulnerabilidade social e pessoal por meio do fortalecimento de vínculos familiares e comunitários.

PÚBLICO ALVO: Famílias e indivíduos dos territórios de abrangência dos CRAS.

INDICADOR DO PROGRAMA	Unidade de Medida	Índice mais Recente		Índice desejado no final	Fonte do Indicador	Valores do Programa		
		V0	Apurado em (mm/ano)	Vf (2025)		Esfera Orçamentária	2022	2023 - 2025
Pessoas em situação de vulnerabilidade atendidas e acompanhadas nos serviços socioassistenciais da Proteção Social Básica (PSB)	%	62,05	12/2020	87,63	SEDHAS	S	4.617.500,00	13.652.500,00
Taxa Cobertura de equipamentos de CRAS	%	79,95	12/2020	93,28	SEDHAS			
Pessoas atendidas nos programas e projetos	Unidade	1.426	12/2020	4.500	SEDHAS			
						TOTAL	**4.617.500,00**	**13.652.500,00**

EIXO: I - Sobral: Um lugar para a cidadania

OBJETIVO ESTRATÉGICO: I.1.: Prover a proteção social ampla e a garantia de direitos para a redução das situações de vulnerabilidade, risco pessoal e social e violação de direitos alcançando aqueles que se encontram em situação de pobreza.

ÁREA PROGRAMÁTICA: Assistência Social e Direitos Humanos

PROGRAMA: 0156 - PROTEÇÃO SOCIAL ESPECIAL

ÓRGÃO RESPONSÁVEL: FUNDO MUNICIPAL DE ASSISTENCIA SOCIAL

TIPO: **Finalístico (X)** **Apoio Administrativo ( )**

MULTISETORIAL: **( ) SIM** **(X) NÃO**

OBJETIVO: Prover proteção social especializada para minimizar os impactos dos vínculos familiares e comunitários fragilizados e/ou rompidos.

PÚBLICO ALVO: Famílias e indivíduos em situação de violação de direitos.

INDICADOR DO PROGRAMA	Unidade de Medida	Índice mais Recente		Índice desejado no final	Fonte do Indicador	Valores do Programa		
		V0	Apurado em (mm/ano)	Vf (2025)		Esfera Orçamentária	2022	2023 - 2025
Pessoas que superaram as situações de violação de direitos e não necessitam mais de acompanhamento	Unidade	103	12/2020	300	SEDHAS	S	2.062.500,00	5.937.500,00
Pessoas atendidas pelas unidades Proteção Social Especial (PSE) - Média Complexidade	Unidade	30.197	12/2020	90.591	SEDHAS			
Pessoas atendidas na Proteção Social Especial (PSE) - Alta Complexidade	Unidade	21.300	12/2020	63.900	SEDHAS			
						TOTAL	**2.062.500,00**	**5.937.500,00**

EIXO: I - Sobral: Um lugar para a cidadania

OBJETIVO ESTRATÉGICO: I.1.: Prover a proteção social ampla e a garantia de direitos para a redução das situações de vulnerabilidade, risco pessoal e social e violação de direitos alcançando aqueles que se encontram em situação de pobreza.

ÁREA PROGRAMÁTICA: Assistência Social e Direitos Humanos

PROGRAMA: 0463 - GESTÃO DO SISTEMA ÚNICO DE ASSISTENCIA SOCIAL - SUAS

ÓRGÃO RESPONSÁVEL: FUNDO MUNICIPAL DE ASSISTENCIA SOCIAL

TIPO: **Finalístico (X)** **Apoio Administrativo ( )**

MULTISETORIAL: **( ) SIM** **(X) NÃO**

OBJETIVO: Aprimorar a gestão do Sistema Único da Assistência Social (SUAS).

PÚBLICO ALVO: Usuários e trabalhadores da política de assistência social e entidades da rede socio assistencial.

INDICADOR DO PROGRAMA	Unidade de Medida	Índice mais Recente		Índice desejado no final	Fonte do Indicador	Valores do Programa		
		V0	Apurado em (mm/ano)	Vf (2025)		Esfera Orçamentária	2022	2023 - 2025
Entidades da Rede de Proteção Social constituída e fortalecida	Unidade	6	12/2020	18	SEDHAS	S	1.473.000,00	4.419.000,00
Profissionais do SUAS capacitados	%	33,33	12/2020	100,00	SEDHAS			
Pessoas cadastradas no Cadastro Único	%	52,62	12/2020	56,00	SEDHAS			
Benefícios Eventuais concedidos	Unidade	363	12/2020	1.200	SEDHAS			
						TOTAL	1.619.000,00	4.857.000,00

Esfera Orçamentária: **F**=Fiscal **S**=Seguridade Social **Índices:** **V0**=Índice mais recente **Vf**=Índice final

QUADRO II - CONSOLIDAÇÃO DOS RECURSOS POR PROGRAMA, AÇÃO, PRODUTOS E METAS Em R$ 1,00

PROGRAMA: 0155 - PROTEÇÃO SOCIAL BÁSICA **UNIDADE EXECUTORA:** 2302 - FUNDO MUNICIPAL DE ASSISTÊNCIA SOCIAL

AÇÕES

TIPO	DESCRIÇÃO DA AÇÃO	PRODUTO		DESCRIÇÃO DO PRODUTO	FUNÇÃO / SUBFUNÇÃO	METAS FÍSICAS / VALORES		
		Bem ou Serviço	Unidade de Medida				2022	2023 - 2025
A	2202 - Manutenção dos serviços da proteção básica (CRAS) - PP	Atendimento realizado	Unidade	Serviço da proteção social básica ampliado as famílias e indivíduos	08 / 244	Meta	1	3
						R$	3.064.500,00	9.193.500,00
P	1446 - Construção de equipamento da proteção social básica	CRAS construído	Unidade	Ampliar a cobertura dos serviços da proteção social básica no território de abrangência de CRAS	08 / 244	Meta	1	2
						R$	100.000,00	100.000,00
A	2525 - Desenvolvimento de ações para a primeira infância	Pessoa atendida	%	Famílias com crianças até 6 anos acompanhadas com ações de superação da extrema pobreza infantil nos territórios de CRAS	08 / 243	Meta	100	300
						R$	850.000,00	2.550.000,00
P	1211 - Apoio ao programa criança feliz	Pessoas acompanhadas	Unidade	Acompanhamento dos beneficiários do programa para o desenvolvimento infantil, fortalecimento de vínculos familiares e integração com as demais políticas públicas	08 / 243	Meta	750	2.250
						R$	603.000,00	1.809.000,00
						TOTAL DO PROGRAMA (R$)	4.617.500,00	13.652.500,00

PROGRAMA: 0156 - PROTEÇÃO SOCIAL ESPECIAL **UNIDADE EXECUTORA:** 2302 - FUNDO MUNICIPAL DE ASSISTÊNCIA SOCIAL

AÇÕES

TIPO	DESCRIÇÃO DAS AÇÕES	Bem ou Serviço	Unidade de Medida	DESCRIÇÃO DO PRODUTO	FUNÇÃO / SUBFUNÇÃO	METAS FÍSICAS / VALORES		
							2022	2023 - 2025
A	2203 - Manutenção dos serviços da proteção social especial	Atendimento realizado	Unidade	Serviços de apoio, orientação e acompanhamento especializado a família e indivíduos em situação de ameaça ou violação de direitos.	08 / 244	Meta	40.000	140.000
						R$	1.962.500,00	5.887.500,00
P	1447 - Implantação e construção de equipamentos da proteção social especial	Equipamento implantado	Unidade	Acolhimento na modalidade de residência inclusiva para pessoas com deficiência, com vínculos familiares rompidos	08 / 244	Meta	3	1
						R$	100.000,00	50.000,00
						TOTAL DO PROGRAMA (R$)	2.062.500,00	5.937.500,00

PROGRAMA: 0463 - GESTÃO DO SISTEMA ÚNICO DA ASSISTÊNCIA SOCIAL (SUAS) **UNIDADE EXECUTORA:** 2302 - FUNDO MUNICIPAL DE ASSISTÊNCIA SOCIAL

AÇÕES

TIPO	DESCRIÇÃO DAS AÇÕES	Bem ou Serviço	Unidade de Medida	DESCRIÇÃO DO PRODUTO	FUNÇÃO / SUBFUNÇÃO	DESCRIÇÃO DO PRODUTO		
							2022	2023 - 2025
A	2205 - Fortalecimento do controle social - CMAS - (IGD SUAS / IGD PBF)	Gestão dos benefícios eventuais mantida	%	Promoção da atenção às pessoas por situação de nascimento, morte ou situações de calamidade para acessar os beneficios previstos na Lei de Beneficios Eventuais do município.	08 / 244	Meta	100	100
						R$	30.000,00	90.000,00
A	2209 - Gestao do SUAS - IGD SUAS	Gestão da política de assistência social aprimorada	%	Aprimoramento da gestão da Política de Assistência Social com vista o acesso aos serviços ofertados as famílias e indivíduos na garantia dos direitos e na superação das situações de vulnerabilidades e riscos sociais.	08 / 244	Meta	100	100
						R$	128.000,00	384.000,00
A	2208 - Gestão do cadastro único e do bolsa família - IGD PBF - PP	Atendimento do cadastro único descentralizado e fortalecido	%	Ampliação e garantia do atendimento às famílias com perfil de Cadastro Único e Bolsa Família de forma descentralizada nos territórios, sede e distritos.	08 / 244	Meta	100	100
						R$	960.000,00	2.880.000,00
P	1368 - Desenvolvimento de programas e projetos do SUAS	Pessoas acompanhadas	Unidade	Acessuas trabalho, benefício de prestação continuada - BPC escola, desenvolvimento de ações estratégicas do PETI	08 / 244	Meta	300	1.100
						R$	30.000,00	90.000,00
A	2207 - Gestão dos benefícios eventuais	Pessoas atendidas	Unidade	Garantia da atenção às pessoas por situação de nascimento, morte ou situações de calamidade para acessar os beneficios previstos na Lei de Beneficios Eventuais do município.	08 / 244	Meta	300	1.200
						R$	325.000,00	975.000,00
						TOTAL DO PROGRAMA (R$)	1.473.000,00	4.419.000,00

Tipo da Ação: **P**=Projeto **A**=Atividade **O**=Operação Especial
PP=Planejamento Participativo

QUADRO III - CONSOLIDAÇÃO DOS RECURSOS POR FUNÇÃO/SUBFUNÇÃO Em R$ 1,00

DESCRIÇÃO DA FUNÇÃO DESCRIÇÃO DA SUBFUNÇÃO	VALOR 2022	VALOR 2023 - 2025	TOTAL
08 - ASSISTÊNCIA SOCIAL			
243 - ASSISTÊNCIA À CRIANÇA E AO ADOLESCENTE	1.453.000,00	4.359.000,00	5.812.000,00
244 - ASSISTÊNCIA COMUNITÁRIA	6.700.000,00	19.650.000,00	26.350.000,00
TOTAL DA FUNÇÃO	8.153.000,00	24.009.000,00	32.162.000,00

QUADRO IV - DEMONSTRATIVO POR ÓRGÃO, PROGRAMA E FONTE Em R$ 1,00

FUNDO MUNICIPAL DE ASSISTÊNCIA SOCIAL

PROGRAMA	TESOURO	OUTRAS FONTES	TOTAL
0155 - PROTEÇÃO SOCIAL BÁSICA	0,00	18.270.000,00	18.270.000,00
0156 - PROTEÇÃO SOCIAL ESPECIAL	0,00	8.000.000,00	8.000.000,00
0463 - GESTÃO DO SISTEMA ÚNICO DE ASSISTENCIA SOCIAL - SUAS	0,00	5.892.000,00	5.892.000,00
TOTAL	**0,00**	**32.162.000,00**	**32.162.000,00**

FUNDO MUNICIPAL DOS DIREITOS DA CRIANÇA E DO ADOLESCENTE

QUADRO I - CONSOLIDADAÇÃO DOS RECURSOS POR EIXO, OBJETIVO, ÁREA PROGRAMÁTICA E PROGRAMA — Em R$ 1,00

EIXO: I - Sobral: Um lugar para a cidadania

OBJETIVO ESTRATÉGICO: I.1.: Prover a proteção social ampla e a garantia de direitos para a redução das situações de vulnerabilidade, risco pessoal e social e violação de direitos alcançando aqueles que se encontram em situação de pobreza.

ÁREA PROGRAMÁTICA: Assistência Social e Direitos Humanos

PROGRAMA: 0464 - PROMOÇÃO DOS DIREITOS E PREVENÇÃO DE VIOLAÇÕES CONTRA CRIANÇAS E ADOLESCENTES

ÓRGÃO RESPONSÁVEL: FUNDO MUNICIPAL DOS DIREITOS DA CRIANÇA E DO ADOLESCENTE

TIPO: Finalístico (X) Apoio Administrativo ( )

MULTISETORIAL: ( ) SIM (X) NÃO

OBJETIVO: Promover os direitos de crianças e adolescentes em situação de violação de direitos.

PÚBLICO ALVO: Crianças e adolescentes

INDICADOR DO PROGRAMA	Unidade de Medida	Índice mais Recente		Índice desejado no final	Fonte do Indicador	Valores do Programa		
		V0	Apurado em (mm/ano)	Vf (2025)		Esfera Orçamentária	2022	2023 - 2025
Encaminhamentos de crianças e adolescentes para a rede de atendimento	%	-	12/2020	100	SEDHAS	S	791.000,00	2.373.000,00
						TOTAL	791.000,00	2.373.000,00

Esfera Orçamentária: **F**=Fiscal **S**=Seguridade Social **Índices:** **V0**=Índice mais recente **Vf**=Índice final

QUADRO II - CONSOLIDAÇÃO DOS RECURSOS POR PROGRAMA, AÇÃO, PRODUTOS E METAS — Em R$ 1,00

PROGRAMA: 0464 - PROMOÇÃO DOS DIREITOS E PREVENÇÃO DE VIOLAÇÕES CONTRA CRIANÇAS E ADOLESCENTES

UNIDADE EXECUTORA: 2303 - FUNDO MUNICIPAL DOS DIREITOS DA CRIANÇA E DO ADOLESCENTE

AÇÕES

TIPO	DESCRIÇÃO DA AÇÃO	PRODUTO		DESCRIÇÃO DO PRODUTO	FUNÇÃO / SUBFUNÇÃO	METAS FÍSICAS / VALORES		
		Bem ou Seviço	Unidade de Medida				2022	2023 - 2025
A	2210 - Desenvolvimento de projetos e ações voltados para as crianças e adolescente	Ação realizada	Unidade	Capacitações, seminários, reuniões e atividades do conselho dos direitos da criança e do adolescente	08 / 243	Meta	1	3
						R$	41.000,00	123.000,00
A	2528 - Apoio a Entidades Sociais de Atenção à Criança e ao Adolescente	Entidade mantida	Unidade	Chamamento público as entidades que apoiam os direitos da criança e do adolescente	08 / 243	Meta	5	15
						R$	750.000,00	2.250.000,00
						TOTAL DO PROGRAMA (R$)	791.000,00	2.373.000,00

Tipo da Ação: **P**=Projeto **A**=Atividade **O**=Operação Especial

QUADRO III - CONSOLIDAÇÃO DOS RECURSOS POR FUNÇÃO/SUBFUNÇÃO — Em R$ 1,00

DESCRIÇÃO DA FUNÇÃO DESCRIÇÃO DA SUBFUNÇÃO	VALOR 2022	VALOR 2023 - 2025	TOTAL
08 - ASSISTÊNCIA SOCIAL			
243 - ASSISTÊNCIA À CRIANÇA E AO ADOLESCENTE	791.000,00	2.373.000,00	3.164.000,00
TOTAL DA FUNÇÃO	791.000,00	2.373.000,00	3.164.000,00

QUADRO IV - DEMONSTRATIVO POR ÓRGÃO, PROGRAMA E FONTE — Em R$ 1,00

FUNDO MUNICIPAL DOS DIREITOS DA CRIANÇA E DO ADOLESCENTE

PROGRAMA	TESOURO	OUTRAS FONTES	TOTAL
0464 - PROMOÇÃO DOS DIREITOS E PREVENÇÃO DE VIOLAÇÕES CONTRA CRIANÇAS E ADOLESCENTES	0,00	3.164.000,00	3.164.000,00
TOTAL	**0,00**	**3.164.000,00**	**3.164.000,00**

FUNDO MUNICIPAL DE HABITAÇÃO DE INTERESSE SOCIAL

QUADRO I - CONSOLIDADAÇÃO DOS RECURSOS POR EIXO, OBJETIVO, ÁREA PROGRAMÁTICA E PROGRAMA — Em R$ 1,00

EIXO: I - Sobral: Um lugar para a cidadania

OBJETIVO ESTRATÉGICO: I.3.: Assegurar condições dignas de moradia, dotada de infra-estrutura básica , com a permanência legal de forma segura e inclusiva

ÁREA PROGRAMÁTICA: Assistência Social e Direitos Humanos

PROGRAMA: 0465 - HABITA SOBRAL

ÓRGÃO RESPONSÁVEL: FUNDO MUNICIPAL DE HABITAÇÃO DE INTERESSE SOCIAL

TIPO: Finalístico (X) Apoio Administrativo ( )

MULTISETORIAL: ( ) SIM (X) NÃO

OBJETIVO: Garantir o direito á moradia interesse social, digna e de qualidade, dotada com infraestrutua adequada às familias sobralenses.

PÚBLICO ALVO: Familias em situação de vulnerabilidade habitacional

INDICADOR DO PROGRAMA	Unidade de Medida	Índice mais Recente		Índice desejado no final	Fonte do Indicador	Valores do Programa		
		V0	Apurado em (mm/ano)	Vf (2025)		Esfera Orçamentária	2022	2023 - 2025
Déficit habitacional por reposição de estoque	Unidade	2.061	02/2021	1971	SEDHAS	F	3.426.159,32	7.552.318,64
Déficit sanitário	Unidade	1.536	02/2021	1279				
						TOTAL	3.426.159,32	7.552.318,64

Esfera Orçamentária: **F**=Fiscal **S**=Seguridade Social **Índices:** **V0**=Índice mais recente **Vf**=Índice final

QUADRO II - CONSOLIDAÇÃO DOS RECURSOS POR PROGRAMA, AÇÃO, PRODUTOS E METAS — Em R$ 1,00

PROGRAMA: 0465 - HABITA SOBRAL

UNIDADE EXECUTORA: 2304 - FUNDO MUNICIPAL DE HABITAÇÃO DE INTERESSE SOCIAL

AÇÕES

TIPO	DESCRIÇÃO DA AÇÃO	PRODUTO		DESCRIÇÃO DO PRODUTO	FUNÇÃO / SUBFUNÇÃO	METAS FÍSICAS / VALORES		
		Bem ou Seviço	Unidade de Medida				2022	2023 - 2025
A	2529 - Desenvolvimento das ações habita sobral	Famílias beneficiadas	Unidade	Concessão de aluguel social para famílias em situação de vulnerabilidade social; Execução do trabalho social em habitação de interesse social; Implantação e manutenção do escritório de projetos populares.	16 / 482	Meta	5.134	15.402
						R$	550.000,00	1.650.000,00
P	1450 - Construção e reforma de habitações de interesse social - PP	Habitação construída ou reformada	%	Construção e reforma de habitações de interesse social	16 / 482	Meta	10	20
						R$	2.726.159,32	5.452.318,64
A	2530 - Regularização fundiária	Escritura emitida	Unidade	Regularização fundiária em conjuntos habitacionais	16 / 482	Meta	2.734	2.750
						R$	30.000,00	90.000,00
A	2342 - Manutenção do serviço do Fundo Municipal de Habitação de Interesse Social	Entidade Mantida	Unidade	Destinação dos recursos do fundo para fortalecimento da política de habitação	16 / 482	Meta	1	1
						R$	120.000,00	360.000,00
						TOTAL DO PROGRAMA (R$)	**3.426.159,32**	**7.552.318,64**

Tipo da Ação: **P**=Projeto **A**=Atividade **O**=Operação Especial
PP=Planejamento Participativo

QUADRO III - CONSOLIDAÇÃO DOS RECURSOS POR FUNÇÃO/SUBFUNÇÃO — Em R$ 1,00

DESCRIÇÃO DA FUNÇÃO DESCRIÇÃO DA SUBFUNÇÃO	VALOR 2022	VALOR 2023 - 2025	TOTAL
16 - HABITAÇÃO			
482 - HABITAÇÃO URBANA	3.426.159,32	7.552.318,64	10.978.477,96
TOTAL DA FUNÇÃO	3.426.159,32	7.552.318,64	10.978.477,96

QUADRO IV - DEMONSTRATIVO POR ÓRGÃO, PROGRAMA E FONTE — Em R$ 1,00

FUNDO MUNICIPAL DE HABITAÇÃO DE INTERESSE SOCIAL

PROGRAMA	TESOURO	OUTRAS FONTES	TOTAL
0465 - HABITA SOBRAL	0,00	10.978.477,96	10.978.477,96
TOTAL	**0,00**	**10.978.477,96**	**10.978.477,96**

FUNDO MUNICIPAL DA PESSOA COM DEFICIÊNCIA

QUADRO I - CONSOLIDADAÇÃO DOS RECURSOS POR EIXO, OBJETIVO, ÁREA PROGRAMÁTICA E PROGRAMA — Em R$ 1,00

EIXO: I - Sobral: Um lugar para a cidadania

OBJETIVO ESTRATÉGICO: I.1.: Prover a proteção social ampla e a garantia de direitos para a redução das situações de vulnerabilidade, risco pessoal e social e violação de direitos alcançando aqueles que se encontram em situação de pobreza.

ÁREA PROGRAMÁTICA: Assistência Social e Direitos Humanos

PROGRAMA: 0466 - ATENÇÃO INTEGRAL PARA PROTEÇÃO DA PESSOA COM DEFICIÊNCIA

ÓRGÃO RESPONSÁVEL: FUNDO MUNICIPAL DA PESSOA COM DEFICIÊNCIA

TIPO: Finalístico (X) Apoio Administrativo ( )

MULTISETORIAL: (X) SIM ( ) NÃO

OBJETIVO: Fortalecer e articular as ações e políticas públicas de atendimento à pessoa com deficiencia, contribuindo com a sua à sociedade

PÚBLICO ALVO: PESSOAS COM DEFICIÊNCIA

INDICADOR DO PROGRAMA	Unidade de Medida	Índice mais Recente		Índice desejado no final	Fonte do Indicador	Valores do Programa		
		V0	Apurado em (mm/ano)	Vf (2025)		Esfera Orçamentária	2022	2023 - 2025
Pessoas com deficiência acompanhadas	%	-	-	100	SEDHAS	S	269.500,00	1.108.500,00
						TOTAL	**269.500,00**	**1.108.500,00**

Esfera Orçamentária: **F**=Fiscal **S**=Seguridade Social **Índices:** **V0**=Índice mais recente **Vf**=Índice final

QUADRO II - CONSOLIDAÇÃO DOS RECURSOS POR PROGRAMA, AÇÃO, PRODUTOS E METAS — Em R$ 1,00

PROGRAMA: 0466 - ATENÇÃO INTEGRAL PARA PROTEÇÃO DA PESSOA COM DEFICIÊNCIA

UNIDADE EXECUTORA: 2305 - FUNDO MUNICIPAL DA PESSOA COM DEFICIÊNCIA

AÇÕES

TIPO	DESCRIÇÃO DA AÇÃO	PRODUTO		DESCRIÇÃO DO PRODUTO	FUNÇÃO / SUBFUNÇÃO	METAS FÍSICAS / VALORES		
		Bem ou Seviço	Unidade de Medida				2022	2023 - 2025
A	2520 - Desenvolvimento de projetos e ações voltados para a pessoa com deficiência	Pessoa com deficiência atendida	Unidade	Seminário, reuniões e atividades do conselho da pessoa com deficiência.	08 / 242	Meta	1	3
						R$	69.500,00	208.500,00
A	2531 - Apoio a entidades sociais de atenção à pessoa com deficiência	Entidades apoiadas	Unidade	Chamamento público as entidades que apoiam pessoas com deficiência.	08 / 242	Meta	2	9
						R$	200.000,00	900.000,00
						TOTAL DO PROGRAMA (R$)	**269.500,00**	**1.108.500,00**

Tipo da Ação: **P**=Projeto **A**=Atividade **O**=Operação Especial

QUADRO III - CONSOLIDAÇÃO DOS RECURSOS POR FUNÇÃO/SUBFUNÇÃO — Em R$ 1,00

DESCRIÇÃO DA FUNÇÃO DESCRIÇÃO DA SUBFUNÇÃO	VALOR 2022	VALOR 2023 - 2025	TOTAL
08 - ASSISTÊNCIA SOCIAL			
242 - ASSISTÊNCIA AO PORTADOR DE DEFICIÊNCIA	269.500,00	1.108.500,00	1.378.000,00
TOTAL DA FUNÇÃO	269.500,00	1.108.500,00	1.378.000,00

QUADRO IV - DEMONSTRATIVO POR ÓRGÃO, PROGRAMA E FONTE Em R$ 1,00

FUNDO MUNICIPAL DAS PESSOAS COM DEFICIÊNCIA

PROGRAMA	TESOURO	OUTRAS FONTES	TOTAL
0466 - ATENÇÃO INTEGRAL PARA PROTEÇÃO DA PESSOA COM DEFICIÊNCIA	0,00	1.378.000,00	1.378.000,00
TOTAL	**0,00**	**1.378.000,00**	**1.378.000,00**

FUNDO MUNICIPAL DOS DIREITOS DA PESSOA IDOSA

QUADRO I - CONSOLIDADAÇÃO DOS RECURSOS POR EIXO, OBJETIVO, ÁREA PROGRAMÁTICA E PROGRAMA Em R$ 1,00

EIXO: I - Sobral: Um lugar para a cidadania

OBJETIVO ESTRATÉGICO: I.1.: Prover a proteção social ampla e a garantia de direitos para a redução das situações de vulnerabilidade, risco pessoal e social e violação de direitos alcançando aqueles que se encontram em situação de pobreza.

ÁREA PROGRAMÁTICA: Assistência Social e Direitos Humanos

PROGRAMA: 0467 - ATENÇÃO INTEGRAL PARA PROTEÇÃO DA PESSOA IDOSA

ÓRGÃO RESPONSÁVEL: FUNDO MUNICIPAL DOS DIREITOS DA PESSOA IDOSA

TIPO: Finalístico (X) Apoio Administrativo ( )

MULTISETORIAL: ( ) SIM (X) NÃO

OBJETIVO: Contribuir para o processo de envelhecimento da população idosa, promovendo seus direitos e prevenindo as situações de vulnerabilidade social.

PÚBLICO ALVO: Pessoas idosas

INDICADOR DO PROGRAMA	Unidade de Medida	Índice mais Recente		Índice desejado no final	Fonte do Indicaor	Valores do Programa		
		V0	Apurado em (mm/ano)	Vf (2025)		Esfera Orçamentária	2022	2023 - 2025
Idosos atendidos	%	-	12/2020	100	SEDHAS	S	360.000,00	1.080.000,00
						TOTAL	**360.000,00**	**1.080.000,00**

Esfera Orçamentária: **F**=Fiscal **S**=Seguridade Social **Índices:** **V0**=Índice mais recente **Vf**=Índice final

QUADRO II - CONSOLIDAÇÃO DOS RECURSOS POR PROGRAMA, AÇÃO, PRODUTOS E METAS Em R$ 1,00

PROGRAMA: 0467 - ATENÇÃO INTEGRAL PARA PROTEÇÃO DA PESSOA IDOSA

UNIDADE EXECUTORA: 2306 - FUNDO MUNICIPAL DOS DIREITOS DA PESSOA IDOSA

AÇÕES

TIPO	DESCRIÇÃO DA AÇÃO	PRODUTO		DESCRIÇÃO DO PRODUTO	FUNÇÃO / SUBFUNÇÃO	METAS FÍSICAS / VALORES		
		Bem ou Seviço	Unidade de Medida				2022	2023 - 2025
A	2526 - Manutenção do Centro Dia do Idoso	Entidade Mantida	Unidade	Funcionamento do Centro Dia	08 / 241	Meta	2	6
						R$	200.000,00	600.000,00
P	1448 - Implantação do Centro Dia do Idoso	Centro Dia implantado	Unidade	Construção e implantação de Centro Dia do idoso	08 / 241	Meta	1	0
						R$	50.000,00	0,00
A	2527 - Desenvolvimento de projetos e ações voltados para a pessoa idosa - PP	Entidade Mantida	Unidade	Seminário, reuniões e atividades do conselho da pessoa idosa	08 / 241	Meta	1	3
						R$	10.000,00	30.000,00
P	1449 - Apoio a Entidades Sociais de Atenção a Pessoa Idosa	Entidades apoiadas	Unidade	Edital de chamamento para entidades que apoiam a atenção ao idoso	08 / 241	Meta	2	9
						R$	100.000,00	450.000,00
						TOTAL DO PROGRAMA (R$)	**360.000,00**	**1.080.000,00**

Tipo da Ação: **P**=Projeto **A**=Atividade **O**=Operação Especial
PP=Planejamento Participativo

QUADRO III - CONSOLIDAÇÃO DOS RECURSOS POR FUNÇÃO/SUBFUNÇÃO Em R$ 1,00

DESCRIÇÃO DA FUNÇÃO DESCRIÇÃO DA SUBFUNÇÃO	VALOR 2022	VALOR 2023 - 2025	TOTAL
08 - ASSISTÊNCIA SOCIAL			
241 - ASSISTÊNCIA AO IDOSO	360.000,00	1.080.000,00	1.440.000,00
TOTAL DA FUNÇÃO	360.000,00	1.080.000,00	1.440.000,00

QUADRO IV - DEMONSTRATIVO POR ÓRGÃO, PROGRAMA E FONTE Em R$ 1,00

FUNDO MUNICIPAL DOS DIREITOS DA PESSOA IDOSA

PROGRAMA	TESOURO	OUTRAS FONTES	TOTAL
0467 - ATENÇÃO INTEGRAL PARA PROTEÇÃO DA PESSOA IDOSA	0,00	1.440.000,00	1.440.000,00
TOTAL	**0,00**	**1.440.000,00**	**1.440.000,00**

SECRETARIA DO URBANISMO E MEIO AMBIENTE

QUADRO I - CONSOLIDADAÇÃO DOS RECURSOS POR EIXO, OBJETIVO, ÁREA PROGRAMÁTICA E PROGRAMA — Em R$ 1,00

Eixo: Não se aplica

OBJETIVO ESTRATÉGICO: Não se aplica — **ÁREA PROGRAMÁTICA:** Não se aplica

PROGRAMA: 0500 - GESTÃO E MANUTENÇÃO — **ÓRGÃO RESPONSÁVEL:** SECRETARIA DO URBANISMO E MEIO AMBIENTE

TIPO: Finalístico (X) Apoio Administrativo ( ) — **MULTISETORIAL:** ( ) SIM (X) NÃO

OBJETIVO: Aprimorar a gestão governamental, propiciando a inovação e a melhoria contínua na oferta de políticas, bens e serviços à população, com observância dos princípios constitucionais que regem a Administração Pública. — **PÚBLICO ALVO:** População de Sobral

INDICADOR DO PROGRAMA	Unidade de Medida	Índice mais Recente V0	Índice mais Recente Apurado em (mm/ano)	Índice desejado no final Vf (2025)	Fonte do Indicador	Valores do Programa: Esfera Orçamentária	2022	2023 - 2025
-	-	-	-	-	-	F	4.092.000,00	12.900.000,00
						TOTAL	**4.092.000,00**	**12.900.000,00**

EIXO: I - Sobral: Um lugar para a cidadania

OBJETIVO ESTRATÉGICO: I.2.: Ampliar e democratizar a mobilidade e acessibilidade ao espaço urbano e rural e segurança viária. — **ÁREA PROGRAMÁTICA:** Mobilidade Urbana

PROGRAMA: 0126 - PLANEJAMENTO E GESTÃO DO DESENVOLVIMENTO URBANO E VALORIZAÇÃO DO PATRIMÔNIO HISTÓRICO — **ÓRGÃO RESPONSÁVEL:** SECRETARIA DO URBANISMO E MEIO AMBIENTE

TIPO: Finalístico (X) Apoio Administrativo ( ) — **MULTISETORIAL:** ( ) SIM (X) NÃO

OBJETIVO: Construir uma cidade mais humana, segura, sustentável e com respeito a sua história; elaborando e atualizando os instrumentos legais que orientam o ordenamento territorial e ambiental do município, proporcionando a organização do espaço urbano e garantindo a conservação dos recursos naturais, do ambiente urbano e de seus valores históricos. — **PÚBLICO ALVO:** População de Sobral

INDICADOR DO PROGRAMA	Unidade de Medida	Índice mais Recente V0	Índice mais Recente Apurado em (mm/ano)	Índice desejado no final Vf (2025)	Fonte do Indicador	Valores do Programa: Esfera Orçamentária	2022	2023 - 2025
Restauração e requalificação do patrimônio histórico, artístico e cultural	Unidade	3	dez/20	5	SEUMA	F	6.022.500,00	3.727.500,00
Planos Urbanisticos e de Proteção a Paisagem e ao Meio Ambiente	Unidade	0	dez/20	4	SEUMA			
						TOTAL	**6.022.500,00**	**3.727.500,00**

EIXO: IV - Sobral: Conhecimento e Inovação

OBJETIVO ESTRATÉGICO: I.2. Promover o desenvolvimento das competências pessoais, profissionais e empreendedoras, indutoras de inovação e desenvolvimento local. — **ÁREA PROGRAMÁTICA:** Educação e conhecimento transformadores

PROGRAMA: 0476 - SEUMA DIGITAL — **ÓRGÃO RESPONSÁVEL:** SECRETARIA DO URBANISMO E MEIO AMBIENTE

TIPO: Finalístico (X) Apoio Administrativo ( ) — **MULTISETORIAL:** ( ) SIM (X) NÃO

OBJETIVO: Desburocratização para retomada do ambiente de negócios. — **PÚBLICO ALVO:** População de Sobral

INDICADOR DO PROGRAMA	Unidade de Medida	Índice mais Recente V0	Índice mais Recente Apurado em (mm/ano)	Índice desejado no final Vf (2025)	Fonte do Indicador	Valores do Programa: Esfera Orçamentária	2022	2023 - 2025
Serviços de Licenciamento Implementados	Unidade	2	Dez/20	5	SEUMA	F	700.000,00	1.500.000,00
						TOTAL	**700.000,00**	**1.500.000,00**

EIXO: II: Sobral: Equidade Social e Econômica

OBJETIVO ESTRATÉGICO: II.4. Proteger, recuperar e promover o uso sustentável dos ecossistemas, combater a desertificação e deter e reverter a degradação das terras. — **ÁREA PROGRAMÁTICA:** Sustentabilidade Ambiental, Bem estar animal

PROGRAMA: 0421 - PROGRAMA DE DESENVOLVIMENTO SOCIOAMBIENTAL DE SOBRAL - PRODESOL — **ÓRGÃO RESPONSÁVEL:** SECRETARIA DO URBANISMO E MEIO AMBIENTE

TIPO: Finalístico (x) Apoio Administrativo ( ) — **MULTISETORIAL:** (x) SIM ( ) NÃO

OBJETIVO: Melhorar a qualidade dos serviços públicos por meio de investimentos em saneamento básico e ambiental, gestão socioambiental e requalificação da infraestrutura urbana. — **PÚBLICO ALVO: População Sobralense da Sede e Distritos.**

INDICADOR DO PROGRAMA	Unidade de Medida	Índice mais Recente V0	Índice mais Recente Apurado em (mm/ano)	Índice desejado no final Vf (2025)	Fonte do Indicador	Valores do Programa: Esfera Orçamentária	2022	2023 - 2025
Planos de Manejo Elaborados	Unidade	0	dez/20	2	UGP-PRODESOL	F	21.964.000,00	20.750.000,00
Árvores Plantadas	Unidade	1.676	dez/20	20.000	UGP-PRODESOL			
						TOTAL	**21.964.000,00**	**20.750.000,00**

Esfera Orçamentária: **F**=Fiscal **S**=Seguridade Social **Índices:** **V0**=Índice mais recente **Vf**=Índice final

QUADRO II - CONSOLIDAÇÃO DOS RECURSOS POR PROGRAMA, AÇÃO, PRODUTOS E METAS — Em R$ 1,00

PROGRAMA: 0500 - GESTÃO E MANUTENÇÃO — **UNIDADE EXECUTORA:** 2401 - SECRETARIA DO URBANISMO E MEIO AMBIENTE

AÇÕES

TIPO	DESCRIÇÃO DA AÇÃO	PRODUTO: Bem ou Seviço	PRODUTO: Unidade de Medida	DESCRIÇÃO DO PRODUTO	FUNÇÃO / SUBFUNÇÃO	METAS FÍSICAS / VALORES	2022	2023 - 2025
A	2447 - Manutenção e Funcionamento administrativo	Unidade mantida	%	-	04 / 122	Meta	100	100
						R$	424.000,00	1.500.000,00
P	1393 - Aquisição de equipamentos, mobiliários e veículos	Equipamento, mobiliário ou veículo adquirido	Unidade	-	04 / 122	Meta	1	3
						R$	99.000,00	400.000,00
A	2448 - Remuneração de pessoal ativo do município e encargos sociais	Remuneração assegurada	%	-	04 / 122	Meta	100	100
						R$	3.569.000,00	11.000.000,00
						TOTAL DO PROGRAMA (R$)	**4.092.000,00**	**12.900.000,00**

PROGRAMA: 0126 - PLANEJAMENTO E GESTÃO DO DESENVOLVIMENTO URBANO E VALORIZAÇÃO DO PATRIMÔNIO HISTÓRICO — **UNIDADE EXECUTORA:** 2401 - SECRETARIA DO URBANISMO E MEIO AMBIENTE

AÇÕES

TIPO	DESCRIÇÃO DA AÇÃO	PRODUTO: Bem ou Seviço	PRODUTO: Unidade de Medida	DESCRIÇÃO DO PRODUTO	FUNÇÃO / SUBFUNÇÃO	METAS FÍSICAS / VALORES	2022	2023 - 2025
A	2544 - Eventos e Ações Realizados - PP	Eventos realizados	Unidade	-	04 / 126	Meta	5	5
						R$	45.000,00	150.000,00
P	1306 - Denominação e Emplacamento de Vias	Vias denominadas e emplacadas	Unidade	Cruzamentos com identificação dos nomes das vias através de placas	15 / 451	Meta	50	50
						R$	270.000,00	450.000,00
A	2196 - Manutenção e fortalecimento dos Conselhos Municipais - PP	Conselhos mantidos e fortalecidos	Unidade	Fortalecimento da gestão pública participatica conforme preconiza o Estatuto da Cidade	15 / 451	Meta	3	9
						R$	35.000,00	105.000,00
A	2348 - Operação e Manutenção do Sistema de Informações Geográficas	Sistema de informação geográficas operado e mantido	%	Consolidação de uma base de dados que fundamente com informações a realização de Plano, Projetos e Programas para o Planejamento Urbano Municipal	15 / 127	Meta	50	50
						R$	272.500,00	272.500,00
P	1439 - Desenvolvimento de Planos Urbanisticos e de Proteção a Paisagem e ao Meio Ambiente	Planos urbanísticos elaborados	Unidade	Elaboração de planos com o diagnóstico municipal e proposições para o desenvolvimento urbano e ambiental do município	18 / 451	Meta	1	3
						R$	200.000,00	450.000,00

P	1222 - Valorização, Preservação e Recuperação do Patrimônio Histórico - PP	Patrimônio restaurado	Unidade	Restauração e recuperação de edificações relevantes do patrimônio histórico	13 / 391	Meta	3	4
						R$	5.200.000,00	2.300.000,00
						TOTAL DO PROGRAMA (R$)	6.022.500,00	3.727.500,00

PROGRAMA: 0476 - SEUMA DIGITAL — **UNIDADE EXECUTORA:** 2401 - SECRETARIA DO URBANISMO E MEIO AMBIENTE

AÇÕES

TIPO	DESCRIÇÃO DA AÇÃO	PRODUTO		DESCRIÇÃO DO PRODUTO	FUNÇÃO / SUBFUNÇÃO	METAS FÍSICAS / VALORES		
		Bem ou Seviço	Unidade de Medida				2022	2023 - 2025
A	2230 - Implantação, Operação e Manutenção dos Sistema de Licenciamento - PP	Produtos do Licenciamento	Unidade	Implantar, Operar e Manter Sistemas de Licenciamento	18 / 127	Meta	4	5
						R$	700.000,00	1.500.000,00
						TOTAL DO PROGRAMA (R$)	700.000,00	1.500.000,00

PROGRAMA: 0421 - PROGRAMA DE DESENVOLVIMENTO SOCIOAMBIENTAL DE SOBRAL - PRODESOL — **UNIDADE EXECUTORA:** 2401 - SECRETARIA DO URBANISMO E MEIO AMBIENTE

AÇÕES

TIPO	DESCRIÇÃO DA AÇÃO	PRODUTO		DESCRIÇÃO DO PRODUTO	FUNÇÃO / SUBFUNÇÃO	METAS FÍSICAS / VALORES		
		Bem ou Seviço	Unidade de Medida				2022	2023 - 2025
A	2542 - Apoio à Unidade de Gerenciamento do Programa UGP	Entidade em funcionamento	Unidade	Apoio à Unidade de Gerenciamento do Programa na manutenção e execução do contrato de empréstimo, auditoria e supervisão técnica e socioambiental	04 / 122	Meta	1	3
						R$	5.864.000,00	18.000.000,00
P	1462 - Elaboração de Estudos, Planos e Projetos para a Ampliação e Requalificação do Saneamento Ambiental - PP	Estudos, Planos e Projetos elaborados	Unidade	Elaboração de Estudos, Planos e Projetos com ênfase na Área de Sanemaneto Ambiental	17 / 512	Meta	5	1
						R$	9.500.000,00	1.500.000,00
P	1441 - Aquisição de Equipamentos para a Ampliação e Requalificação do Saneamento Ambiental	Equipemanetos adquiridos	Unidade	Aquisição de Equipamentos com ênfase na Área de Sanemaneto Ambiental	17 / 512	Meta	2	0
						R$	1.400.000,00	0,00
P	1331 - Melhoria da Gestão Ambiental - PRODESOL - PP	Requalificação de Áreas Urbanas Degradadas	Unidade	Elaboração, Revisão e Implementação de Estudos, Planos e Projetos para Requalificar Áreas Urbanas, Áreas Degradadas, Arborização e Educação Ambiental	18 / 543	Meta	7	2
						R$	5.200.000,00	1.250.000,00
						TOTAL DO PROGRAMA (R$)	21.964.000,00	20.750.000,00

Tipo da Ação: **P**=Projeto **A**=Atividade **O**=Operação Especial
PP=Planejamento Participativo

QUADRO III - CONSOLIDAÇÃO DOS RECURSOS POR FUNÇÃO/SUBFUNÇÃO — Em R$ 1,00

DESCRIÇÃO DA FUNÇÃO DESCRIÇÃO DA SUBFUNÇÃO	VALOR 2022	VALOR 2023 - 2025	TOTAL
04 - ADMINISTRAÇÃO			
122 - ADMINISTRAÇÃO GERAL	9.956.000,00	30.900.000,00	40.856.000,00
126 - TECNOLOGIA DA INFORMAÇÃO	45.000,00	150.000,00	195.000,00
TOTAL DA FUNÇÃO	10.001.000,00	31.050.000,00	41.051.000,00
13 - CULTURA			
391 - CUSTÓDIA E REINTEGRAÇÃO SOCIAL	5.200.000,00	2.300.000,00	7.500.000,00
TOTAL DA FUNÇÃO	5.200.000,00	2.300.000,00	7.500.000,00
15 - URBANISMO			
127 - ORDENAMENTO TERRITORIAL	272.500,00	272.500,00	545.000,00
451 - INFRA-ESTRUTURA URBANA	305.000,00	555.000,00	860.000,00
TOTAL DA FUNÇÃO	577.500,00	827.500,00	1.405.000,00
17 - SANEAMENTO AMBIENTAL			
512 - SANEAMENTO URBANO	10.900.000,00	1.500.000,00	12.400.000,00
TOTAL DA FUNÇÃO	10.900.000,00	1.500.000,00	12.400.000,00
18 - GESTÃO AMBIENTAL			
127 - ORDENAMENTO TERRITORIAL	700.000,00	1.500.000,00	2.200.000,00
451 - INFRA-ESTRUTURA URBANA	200.000,00	450.000,00	650.000,00
543 - RECUPERAÇÃO DE ÁREAS DEGRADADAS	5.200.000,00	1.250.000,00	6.450.000,00
TOTAL DA FUNÇÃO	6.100.000,00	3.200.000,00	9.300.000,00

QUADRO IV - DEMONSTRATIVO POR ÓRGÃO, PROGRAMA E FONTE — Em R$ 1,00

SECRETARIA DO URBANISMO E MEIO AMBIENTE - SEUMA

PROGRAMA	TESOURO	OUTRAS FONTES	TOTAL
0500 - GESTÃO E MANUTENÇÃO	16.992.000,00	0,00	16.992.000,00
0126 - PLANEJAMENTO E GESTÃO DO DESENVOLVIMENTO URBANO E VALORIZAÇÃO DO PATRIMÔNIO HISTÓRICO	1.650.000,00	8.100.000,00	9.750.000,00
0476 - SEUMA DIGITAL	2.200.000,00	0,00	2.200.000,00
0421 - PROGRAMA DE DESENVOLVIMENTO SOCIOAMBIENTAL DE SOBRAL - PRODESOL	4.866.400,00	37.847.600,00	42.714.000,00
TOTAL	**25.708.400,00**	**45.947.600,00**	**71.656.000,00**

AGÊNCIA MUNICIPAL DO MEIO AMBIENTE

QUADRO I - CONSOLIDADAÇÃO DOS RECURSOS POR EIXO, OBJETIVO, ÁREA PROGRAMÁTICA E PROGRAMA — Em R$ 1,00

Eixo: Não se aplica

OBJETIVO ESTRATÉGICO: Não se aplica — **ÁREA PROGRAMÁTICA:** Não se aplica

PROGRAMA: 0500 - GESTÃO E MANUTENÇÃO — **ÓRGÃO RESPONSÁVEL:** AGÊNCIA MUNICIPAL DO MEIO AMBIENTE

TIPO: Finalístico ( ) Apoio Administrativo (X) — **MULTISETORIAL:** (X) SIM ( ) NÃO

OBJETIVO: Aprimorar a gestão governamental, propiciando a inovação e a melhoria contínua na oferta de políticas, bens e serviços à população, com observância dos princípios constitucionais que regem a Administração Pública. — **PÚBLICO ALVO:** Órgãos da Admistração e Sociedade

INDICADOR DO PROGRAMA	Unidade de Medida	Índice mais Recente V0	Índice mais Recente Apurado em (mm/ano)	Índice desejado no final Vf (2025)	Fonte do Indicador	Valores do Programa: Esfera Orçamentária	2022	2023 - 2025
-	-	-	-	-	-	F	3.011.500,00	9.054.500,00
						TOTAL	**3.011.500,00**	**9.054.500,00**

Eixo: II - Sobral: Equidade Social e Econômica

OBJETIVO ESTRATÉGICO: II.4. Proteger, recuperar e promover o uso sustentável dos ecossistemas, combater a desertificação e deter e reverter a degradação das terras. (ODS 15) — **ÁREA PROGRAMÁTICA:** Sustentabilidade Ambiental, Bem estar animal

PROGRAMA: 0478 - PLANEJAMENTO DO AMBIENTE NATURAL E DO AMBIENTE CONSTRUÍDO — **ÓRGÃO RESPONSÁVEL:** AGÊNCIA MUNICIPAL DO MEIO AMBIENTE

TIPO: Finalístico (X) Apoio Administrativo ( ) — **MULTISETORIAL:** ( ) SIM (X) NÃO

OBJETIVO: Assegurar a oferta de serviços públicos com eficiência e qualidade, constituindo novas marcas na paisagem urbana que integre programas de natureza urbanística, social, econômica, cultural e do bem estar animal, sem afetar a sustentabilidade ambiental. — **PÚBLICO ALVO:** Órgãos da Admistração e Sociedade

INDICADOR DO PROGRAMA	Unidade de Medida	Índice mais Recente V0	Índice mais Recente Apurado em (mm/ano)	Índice desejado no final Vf (2025)	Fonte do Indicador	Valores do Programa: Esfera Orçamentária	2022	2023 - 2025
Animais de pequenos porte em situação de abandono no municipio de Sobral	Unidade	-	-	1.200	AMA	F	3.054.000,00	9.981.000,00
Árvores plantadas, e substituição das árvores atuais por mudas nativas.	Unidade	20000	dez/20	100.000	AMA			
						TOTAL	**3.054.000,00**	**9.981.000,00**

Eixo: II - Sobral: Equidade Social e Econômica

OBJETIVO ESTRATÉGICO: I.4. Promover a convivência pacífica e relação comunitária saudável, com incentivo ao uso e valorização da cultura e dos espaços públicos. — **ÁREA PROGRAMÁTICA:** Sustentabilidade Ambiental, Bem estar animal

PROGRAMA: 0479 - GESTÃO DA POLÍTICA AMBIENTAL — **ÓRGÃO RESPONSÁVEL:** AGÊNCIA MUNICIPAL DO MEIO AMBIENTE

TIPO: Finalístico (X) Apoio Administrativo ( ) — **MULTISETORIAL:** ( ) SIM (X) NÃO

OBJETIVO: Promover a conexão entre o poder público, ongs e universidades, aprimorando o sistema de planejamento e gestão ambiental em desenvolvimento de projetos e propiciando maior controle social. — **PÚBLICO ALVO:** Órgãos da Admistração e Sociedade

INDICADOR DO PROGRAMA	Unidade de Medida	Índice mais Recente V0	Índice mais Recente Apurado em (mm/ano)	Índice desejado no final Vf (2025)	Fonte do Indicador	Valores do Programa: Esfera Orçamentária	2022	2023 - 2025
Consolidação das políticas de educação ambiental nos prédios e logradouros públicos e busca	Unidade	0	0	150	AMA	F	205.000,00	770.000,00
						TOTAL	**205.000,00**	**770.000,00**

Esfera Orçamentária: **F**=Fiscal **S**=Seguridade Social **Índices:** **V0**=Índice mais recente **Vf**=Índice final

QUADRO II - CONSOLIDAÇÃO DOS RECURSOS POR PROGRAMA, AÇÃO, PRODUTOS E METAS — Em R$ 1,00

PROGRAMA: 0500 - GESTÃO E MANUTENÇÃO — **UNIDADE EXECUTORA:** 2402 - AGÊNCIA MUNICIPAL DO MEIO AMBIENTE

AÇÕES

TIPO	DESCRIÇÃO DA AÇÃO	PRODUTO: Bem ou Seviço	PRODUTO: Unidade de Medida	DESCRIÇÃO DO PRODUTO	FUNÇÃO / SUBFUNÇÃO	METAS FÍSICAS / VALORES	2022	2023 - 2025
A	2450 - Manutenção e Funcionamento administrativo	Unidade mantida	%	-	04 / 122	Meta	100	100
						R$	369.500,00	1.108.500,00
P	1394 - Aquisição de equipamentos, mobiliários e veículos	Equipamento, mobiliário ou veículo adquirido	Unidade	-	04 / 122	Meta	3	16
						R$	20.000,00	80.000,00
A	2451 - Remuneração de pessoal ativo do município e encargos sociais	Remuneração assegurada	%	-	04 / 122	Meta	100	100
						R$	2.622.000,00	7.866.000,00
						TOTAL DO PROGRAMA (R$)	**3.011.500,00**	**9.054.500,00**

PROGRAMA: 0478 - PLANEJAMENTO DO AMBIENTE NATURAL E DO AMBIENTE CONSTRUÍDO — **UNIDADE EXECUTORA:** 2402 - AGÊNCIA MUNICIPAL DO MEIO AMBIENTE

AÇÕES

TIPO	DESCRIÇÃO DA AÇÃO	PRODUTO: Bem ou Seviço	PRODUTO: Unidade de Medida	DESCRIÇÃO DO PRODUTO	FUNÇÃO / SUBFUNÇÃO	METAS FÍSICAS / VALORES	2022	2023 - 2025
A	2506 - Gestão e impulsionamento dos equipamentos públicos	Equipamentos públicos mantidos	%	Readequação de prédios públicos; Manutenção preventiva e corretiva de equipamentos públicos; Funcionamento administrativo dos equipamentos públicos; Aquisição de equipamentos.	18 / 541	Meta	100	100
						R$	622.000,00	1.866.000,00
A	2507 - Ampliação das políticas de proteção e bem-estar animal - PP	Política ampliada	%	Ampliação do alcance da politica de bem estar animal, aplicando novas tecnologias e a auxiliar no atendimento de animais de pequeno porte e o rastreio de animais em situação de abandono.	18 / 541	Meta	100	100
						R$	630.000,00	2.015.000,00
A	2508 - Revitalização, arborização e paisagismo de vias e logradouros - PP	Áreas verdes mantidas	Unidade	Manutenção das áreas verdes conservadas buscando sempre a pronta requalifação das mesmas quando necessário e ampliar os espaços públicos verdes para a população.	18 / 541	Meta	80	80
						R$	1.802.000,00	6.100.000,00
						TOTAL DO PROGRAMA (R$)	**3.054.000,00**	**9.981.000,00**

PROGRAMA: 0479 - GESTÃO DA POLÍTICA AMBIENTAL — **UNIDADE EXECUTORA:** 2402 - AGÊNCIA MUNICIPAL DO MEIO AMBIENTE

AÇÕES

TIPO	DESCRIÇÃO DA AÇÃO	PRODUTO: Bem ou Seviço	PRODUTO: Unidade de Medida	DESCRIÇÃO DO PRODUTO	FUNÇÃO / SUBFUNÇÃO	METAS FÍSICAS / VALORES	2022	2023 - 2025
A	2509 - Desenvolvimento e ampliação da educação ambiental - PP	Ações desenvolvidas e ampliadas	%	-	18 / 541	Meta	25	75
						R$	105.000,00	420.000,00
A	2511 - Ampliação da gestão ambiental, biodiversidade e agenda 21 - PP	Pesquisas desenvolvidas	%	Desenvolvimento de pesquisas nas matas nativas, buscando identifcar especies existentes e ampliar para as áreas verdes essas plantas.	18 / 541	Meta	25	75
						R$	100.000,00	350.000,00
						TOTAL DO PROGRAMA (R$)	**205.000,00**	**770.000,00**

Tipo da Ação: **P**=Projeto **A**=Atividade **O**=Operação Especial

PP=Planejamento Participativo

QUADRO III - CONSOLIDAÇÃO DOS RECURSOS POR FUNÇÃO/SUBFUNÇÃO — Em R$ 1,00

DESCRIÇÃO DA FUNÇÃO DESCRIÇÃO DA SUBFUNÇÃO	VALOR 2022	VALOR 2023 - 2025	TOTAL
04 - ADMINISTRAÇÃO			
122 - ADMINISTRAÇÃO GERAL	3.011.500,00	9.054.500,00	12.066.000,00
TOTAL DA FUNÇÃO	3.011.500,00	9.054.500,00	12.066.000,00
18 - GESTÃO AMBIENTAL			
541 - PRESERVAÇÃO E CONTROLE AMBIENTAL	3.259.000,00	10.751.000,00	14.010.000,00
TOTAL DA FUNÇÃO	3.259.000,00	10.751.000,00	14.010.000,00

QUADRO IV - DEMONSTRATIVO POR ÓRGÃO, PROGRAMA E FONTE — Em R$ 1,00

AGÊNCA MUNICIPAL DO MEIO AMBIENTE - AMA

PROGRAMA	TESOURO	OUTRAS FONTES	TOTAL
0500 - GESTÃO E MANUTENÇÃO	0,00	12.066.000,00	12.066.000,00
0478 - PLANEJAMENTO DO AMBIENTE NATURAL E DO AMBIENTE CONSTRUÍDO	0,00	13.035.000,00	13.035.000,00
0479 - PROGRAMA DE GESTÃO DA POLÍTICA AMBIENTAL	0,00	975.000,00	975.000,00
TOTAL	**0,00**	**26.076.000,00**	**26.076.000,00**

FUNDO SOCIOAMBIENTAL DO MUNICÍPIO DE SOBRAL

QUADRO I - CONSOLIDADAÇÃO DOS RECURSOS POR EIXO, OBJETIVO, ÁREA PROGRAMÁTICA E PROGRAMA — Em R$ 1,00

Eixo: Não se aplica

OBJETIVO ESTRATÉGICO: Não se aplica — **ÁREA PROGRAMÁTICA:** Não se aplica

PROGRAMA: 0500 - GESTÃO E MANUTENÇÃO — **ÓRGÃO RESPONSÁVEL:** FUNDO SOCIOAMBIENTAL DO MUNICÍPIO DE SOBRAL

TIPO: Finalístico ( ) Apoio Administrativo (X) — **MULTISETORIAL:** (X) SIM ( ) NÃO

OBJETIVO: Aprimorar a gestão governamental, propiciando a inovação e a melhoria contínua na oferta de políticas, bens e serviços à população, com observância dos princípios constitucionais que regem a Administração Pública. — **PÚBLICO ALVO:** Órgãos da Admistração e Sociedade

INDICADOR DO PROGRAMA	Unidade de Medida	Índice mais Recente		Índice desejado no final	Fonte do Indicador	Valores do Programa		
		V0	Apurado em (mm/ano)	Vf (2025)		Esfera Orçamentária	2022	2023 - 2025
-	-	-	-	-	-	F	45.500,00	145.000,00
						TOTAL	**45.500,00**	**145.000,00**

Eixo: Sobral: Um lugar para a cidadania

OBJETIVO ESTRATÉGICO: II.4. Proteger, recuperar e promover o uso sustentável dos ecossistemas, combater a desertificação e deter e reverter a degradação das terras. — **ÁREA PROGRAMÁTICA:** Sustentabilidade Ambiental e Bem estar animal

PROGRAMA: 0039 - PROGRAMA SOCIOAMBIENTAL — **ÓRGÃO RESPONSÁVEL:** FUNDO SOCIOAMBIENTAL DO MUNICÍPIO DE SOBRAL

TIPO: Finalístico (X) Apoio Administrativo ( ) — **MULTISETORIAL:** ( ) SIM (X) NÃO

OBJETIVO: Apoiar as ações socioambientais no município, buscando a ampliando e a preservação do meio ambiente. — **PÚBLICO ALVO:** Órgãos da Admistração e Sociedade

INDICADOR DO PROGRAMA	Unidade de Medida	Índice mais Recente		Índice desejado no final	Fonte do Indicador	Valores do Programa		
		V0	Apurado em (mm/ano)	Vf (2025)		Esfera Orçamentária	2022	2023 - 2025
Ações socioambientais aplicadas no municipio	Unidade	3	12/2020	15,00	AMA	F	1.080.000,00	3.240.000,00
						TOTAL	**1.080.000,00**	**3.240.000,00**

Esfera Orçamentária: **F**=Fiscal **S**=Seguridade Social **Índices:** **V0**=Índice mais recente **Vf**=Índice final

QUADRO II - CONSOLIDAÇÃO DOS RECURSOS POR PROGRAMA, AÇÃO, PRODUTOS E METAS — Em R$ 1,00

PROGRAMA: 0500 - GESTÃO E MANUTENÇÃO — **UNIDADE EXECUTORA:** 2403 - FUNDO SOCIOAMBIENTAL DO MUNICÍPIO DE SOBRAL

TIPO	DESCRIÇÃO DA AÇÃO	PRODUTO		DESCRIÇÃO DO PRODUTO	FUNÇÃO / SUBFUNÇÃO	METAS FÍSICAS / VALORES		
		Bem ou Seviço	Unidade de Medida				2022	2023 - 2025
A	2452 - Manutenção e funcionamento administrativo	Unidade mantida	%	-	04 / 122	Meta	100	100
						R$	40.500,00	130.000,00
P	1395 - Aquisição de equipamentos, mobiliários e veículos	Equipamento, mobiliário ou veículo adquirido	Unidade	-	04 / 122	Meta	2	6
						R$	5.000,00	15.000,00
						TOTAL DO PROGRAMA (R$)	**45.500,00**	**145.000,00**

PROGRAMA: 0039 - PROGRAMA SOCIOAMBIENTAL — **UNIDADE EXECUTORA:** 2403 - FUNDO SOCIOAMBIENTAL DO MUNICÍPIO DE SOBRAL

TIPO	DESCRIÇÃO DA AÇÃO	PRODUTO		DESCRIÇÃO DO PRODUTO	FUNÇÃO / SUBFUNÇÃO	METAS FÍSICAS / VALORES		
		Bem ou Seviço	Unidade de Medida				2022	2023 - 2025
A	1212 - Apoio a projetos de investimento socioambiental	Ações apoiadas	Unidade	Apoiar as ações socioambientais no município, buscando a ampliaçao e a preservação do meio ambiente.	18 / 541	Meta	1	1
						R$	1.080.000,00	3.240.000,00
						TOTAL DO PROGRAMA (R$)	**1.080.000,00**	**3.240.000,00**

Tipo da Ação: **P**=Projeto **A**=Atividade **O**=Operação Especial

QUADRO III - CONSOLIDAÇÃO DOS RECURSOS POR FUNÇÃO/SUBFUNÇÃO — Em R$ 1,00

DESCRIÇÃO DA FUNÇÃO DESCRIÇÃO DA SUBFUNÇÃO	VALOR 2022	VALOR 2023 - 2025	TOTAL
04 - ADMINISTRAÇÃO			
122 - ADMINISTRAÇÃO GERAL	45.500,00	145.000,00	190.500,00
TOTAL DA FUNÇÃO	45.500,00	145.000,00	190.500,00
18 - GESTÃO AMBIENTAL			
541 - PRESERVAÇÃO E CONTROLE AMBIENTAL	1.080.000,00	3.240.000,00	4.320.000,00
TOTAL DA FUNÇÃO	1.080.000,00	3.240.000,00	4.320.000,00

QUADRO IV - DEMONSTRATIVO POR ÓRGÃO, PROGRAMA E FONTE Em R$ 1,00

FUNDO SOCIOAMBIENTAL DO MUNICÍPIO DE SOBRAL - FUNSAMS

PROGRAMA	TESOURO	OUTRAS FONTES	TOTAL
0500 - GESTÃO E MANUTENÇÃO	0,00	190.500,00	190.500,00
0039 - PROGRAMA SOCIOAMBIENTAL	0,00	4.320.000,00	4.320.000,00
TOTAL	**0,00**	**4.510.500,00**	**4.510.500,00**

SECRETARIA DO TRABALHO E DESENVOLVIMENTO ECONÔMICO

QUADRO I - CONSOLIDADAÇÃO DOS RECURSOS POR EIXO, OBJETIVO, ÁREA PROGRAMÁTICA E PROGRAMA Em R$ 1,00

Eixo: Não se aplica

OBJETIVO ESTRATÉGICO: Não se aplica

ÁREA PROGRAMÁTICA: Não se aplica

PROGRAMA: 0500 - GESTÃO E MANUTENÇÃO

ÓRGÃO RESPONSÁVEL: SECRETARIA DO TRABALHO E DESENVOLVIMENTO ECONÔMICO

TIPO: Finalístico ( ) Apoio Administrativo (X)

MULTISETORIAL: ( ) SIM (X) NÃO

OBJETIVO: Aprimorar a gestão governamental, propiciando a inovação e a melhoria contínua na oferta de políticas, bens e serviços à população, com observância dos princípios constitucionais que regem a Administração Pública.

PÚBLICO ALVO: Órgãos da Admistração e Sociedade

INDICADOR DO PROGRAMA	Unidade de Medida	Índice mais Recente		Índice desejado no final	Fonte do Indicador	Valores do Programa		
		V0	Apurado em (mm/ano)	Vf (2025)		Esfera Orçamentária	2022	2023 - 2025
-	-	-	-	-	-	F	4.065.586,39	12.475.314,22
						TOTAL	**4.065.586,39**	**12.475.314,22**

EIXO: II - Sobral: Equidade Social e Econômica

OBJETIVO ESTRATÉGICO: II.3. Fomentar a geração de renda com valorização da cultura e do potencial local e foco em desenvolvimento tecnológico.

ÁREA PROGRAMÁTICA: Trabalho decente e crescimento econômico (ODS08)

PROGRAMA: 0055 - PRODECON - PROGRAMA DE DESENVOLVIMENTO ECONÔMICO

ÓRGÃO RESPONSÁVEL: SECRETARIA DO TRABALHO E DESENVOLVIMENTO ECONÔMICO

TIPO: Finalístico (X) Apoio Administrativo ( )

MULTISETORIAL: ( ) SIM (X) NÃO

OBJETIVO: Fomentar e incentivar a viabilidade, a ampliação e a instalação de empreendimentos empresariais, promovendo o progresso econômico local e o bem-estar social, mediante a geração de empregos e a erradicação da pobreza.

PÚBLICO ALVO: Setor produtivo

INDICADOR DO PROGRAMA	Unidade de Medida	Índice mais Recente		Índice desejado no final	Fonte do Indicador	Valores do Programa		
		V0	Apurado em (mm/ano)	Vf (2025)		Esfera Orçamentária	2022	2023 - 2025
Percentual de projetos aprovados pelo	%	50	dez/20	70	STDE	F	286.500,00	4.010.890,25
						TOTAL	**286.500,00**	**4.010.890,25**

EIXO: II - Sobral: Equidade Social e Econômica

OBJETIVO ESTRATÉGICO:

ÁREA PROGRAMÁTICA: Trabalho decente e crescimento econômico

PROGRAMA: 0455 - REVITALIZAÇÃO E MANUTENÇÃO DE EQUIPAMENTOS PÚBLICOS

ÓRGÃO RESPONSÁVEL: SECRETARIA DO TRABALHO E DESENVOLVIMENTO ECONÔMICO

TIPO: Finalístico (X) Apoio Administrativo ( )

MULTISETORIAL: (X) SIM ( ) NÃO

OBJETIVO: Garantir a estrutura e o pleno funcionamento dos equipamentos da STDE.

PÚBLICO ALVO: Usuários dos equipamentos (permissionários, alunos, servidores).

INDICADOR DO PROGRAMA	Unidade de Medida	Índice mais Recente		Índice desejado no final	Fonte do Indicador	Valores do Programa		
		V0	Apurado em (mm/ano)	Vf (2025)		Esfera Orçamentária	2022	2023 - 2025
Equipamentos publicos mantidos	%	100	dez/20	100	STDE	F	510.000,00	1.110.000,00
						TOTAL	**510.000,00**	**1.110.000,00**

EIXO: II: Sobral: Equidade Social e Econômica

OBJETIVO ESTRATÉGICO: II.3. Fomentar a geração de renda com valorização da cultura e do potencial local e foco em desenvolvimento tecnológico; II.4. Proteger, recuperar e promover o uso sustentável dos ecossistemas, combater a desertificação e deter e reverter a degradação das terras.

ÁREA PROGRAMÁTICA: Trabalho decente e crescimento econômico

PROGRAMA: 0457 - SOBRAL RURAL SUSTENTÁVEL

ÓRGÃO RESPONSÁVEL: SECRETARIA DO TRABALHO E DESENVOLVIMENTO ECONÔMICO

TIPO: Finalístico (X) Apoio Administrativo ( )

MULTISETORIAL: ( ) SIM (X) NÃO

OBJETIVO: Promoção do desenvolvimento rural sustentável por meio de ações de assistência técnica e extensão rural, incentivando a agricultura familiar.

PÚBLICO ALVO: Agricultores familiares, empreendimentos familiares rurais, assentados da reforma agrária, silvicultores, aquicultores, extrativistas, pescadores, remanescentes de quilombos e demais povos tradicionais que desenvolvam atividades agrícolas.

INDICADOR DO PROGRAMA	Unidade de Medida	Índice mais Recente		Índice desejado no final	Fonte do Indicador	Valores do Programa		
		V0	Apurado em (mm/ano)	Vf (2025)		Esfera Orçamentária	2022	2023 - 2025
Famílias beneficiadas pelo programa sobral rural sustentável	Unidade	3.000	dez/20	10.000	STDE	F	818.100,00	2.900.000,00
						TOTAL	**818.100,00**	**2.900.000,00**

EIXO: II: Sobral: Equidade Social e Econômica

OBJETIVO ESTRATÉGICO: II.2 Proporcionar maior longevidade e uma vida saudável aos cidadãos sobralenses, adotando políticas de saúde efetivas e preventivas. II.4. Proteger, recuperar e promover o uso sustentável dos ecossistemas, combater a desertificação e deter e reverter a degradação das terras.

ÁREA PROGRAMÁTICA: Sustentabilidade Ambiental, Bem estar animal

PROGRAMA: 0459 - DEFESA E SANIDADE AGROPECUÁRIA

ÓRGÃO RESPONSÁVEL: SECRETARIA DO TRABALHO E DESENVOLVIMENTO ECONÔMICO

TIPO: Finalístico (X) Apoio Administrativo ( )

MULTISETORIAL: ( ) SIM (X) NÃO

OBJETIVO: Assegurar as barreiras zoossanitárias no município de Sobral através da direção, regulação e fiscalização sobre as atividades agropécuárias nos termos da Lei Municipal n° 1410/2014 e Lei N° 1947/2019 e demais normas regulamentais pertinentes, visando a saúde animal e humana.

PÚBLICO ALVO: Integrantes da Cadeia produtiva da Agropecuária e Consumidores.

INDICADOR DO PROGRAMA	Unidade de Medida	Índice mais Recente		Índice desejado no final	Fonte do Indicador	Valores do Programa		
		V0	Apurado em (mm/ano)	Vf (2025)		Esfera Orçamentária	2022	2023 - 2025
Atendimentos das unidades de produtos de origem animal e seus locais de produção	%	-	dez/20	70	STDE	F	300.000,00	900.000,00
						TOTAL	**300.000,00**	**900.000,00**

EIXO: IV - Sobral: Conhecimento e Inovação

OBJETIVO ESTRATÉGICO: IV.2. Promover o desenvolvimento das competências pessoais, profissionais e empreendedoras, indutoras de inovação e desenvolvimento local.

ÁREA PROGRAMÁTICA: Educação e conhecimento transformadores

PROGRAMA: 0483 - OCUPA JUVENTUDE

ÓRGÃO RESPONSÁVEL: SECRETARIA DO TRABALHO E DESENVOLVIMENTO ECONÔMICO

TIPO: Finalístico (X) Apoio Administrativo ( )

MULTISETORIAL: (X) SIM ( ) NÃO

OBJETIVO: Promover ações e ofertar atividades que fortaleçam a inserção e a integração cultural, intelectual, tecnológica, social, econômica e cidadã dos jovens, para a construção de uma cidade mais segura, inclusiva e justa.

PÚBLICO ALVO: Jovens, prioritariamente em situação de vulnerabilidade socioassistencial e/ou econômica

INDICADOR DO PROGRAMA	Unidade de Medida	Índice mais Recente		Índice desejado no final	Fonte do Indicador	Valores do Programa		
		V0	Apurado em (mm/ano)	Vf (2025)		Esfera Orçamentária	2022	2023 - 2025
Jovens beneficiados por políticas públicas de	Unidade	6980,00	08/2021	22.200	STDE	F	1.840.010,00	5.910.000,00
						TOTAL	**1.840.010,00**	**5.910.000,00**

Esfera Orçamentária: **F**=Fiscal **S**=Seguridade Social **Índices:** **V0**=Índice mais recente **Vf**=Índice final

QUADRO II - CONSOLIDAÇÃO DOS RECURSOS POR PROGRAMA, AÇÃO, PRODUTOS E METAS — Em R$ 1,00

PROGRAMA: 0500 - GESTÃO E MANUTENÇÃO — **UNIDADE EXECUTORA:** 2601 - SECRETARIA DO TRABALHO E DESENVOLVIMENTO ECONÔMICO

AÇÕES

TIPO	DESCRIÇÃO DA AÇÃO	PRODUTO		DESCRIÇÃO DO PRODUTO	FUNÇÃO / SUBFUNÇÃO	METAS FÍSICAS / VALORES		
		Bem ou Seviço	Unidade de Medida				2022	2023 - 2025
A	2453 - Manutenção e funcionamento administrativo	Unidade mantida	%	-	04 / 122	Meta	100	100
						R$	754.024,00	2.615.000,00
P	1396 - Aquisição de equipamentos, mobiliários e veículos	Equipamento, mobiliário ou veículo adquirido	Unidade	-	04 / 122	Meta	5	15
						R$	131.562,39	394.687,17
A	2454 - Remuneração de pessoal ativo do município e encargos sociais	Remuneração assegurada	%	-	04 / 122	Meta	100	100
						R$	2.651.000,00	7.953.000,00
						TOTAL DO PROGRAMA (R$)	3.536.586,39	10.962.687,17

PROGRAMA: 0055 - PRODECON - PROGRAMA DE DESENVOLVIMENTO ECONÔMICO — **UNIDADE EXECUTORA:** 2601 - SECRETARIA DO TRABALHO E DESENVOLVIMENTO ECONÔMICO

AÇÕES

TIPO	DESCRIÇÃO DA AÇÃO	PRODUTO		DESCRIÇÃO DO PRODUTO	FUNÇÃO / SUBFUNÇÃO	METAS FÍSICAS / VALORES		
		Bem ou Seviço	Unidade de Medida				2022	2023 - 2025
A	2488 - Manutenção e divulgação do PRODECON	Projeto mantido	Unidade	Divulgação do programa com o propósito de captação de investidores	22 / 661	Meta	1	1
						R$	48.000,00	144.000,00
A	2489 - Criação de novas áreas para atração de investimentos - PP	Áreas desapropriadas	Unidade	Construção e ampliação de unidades	22 / 661	Meta	1	3
						R$	238.500,00	3.866.890,25
						TOTAL DO PROGRAMA (R$)	286.500,00	4.010.890,25

PROGRAMA: 0455 - REVITALIZAÇÃO E MANUTENÇÃO DE EQUIPAMENTOS PÚBLICOS — **UNIDADE EXECUTORA:** 2601 - SECRETARIA DO TRABALHO E DESENVOLVIMENTO ECONÔMICO

AÇÕES

TIPO	DESCRIÇÃO DA AÇÃO	PRODUTO		DESCRIÇÃO DO PRODUTO	FUNÇÃO / SUBFUNÇÃO	METAS FÍSICAS / VALORES		
		Bem ou Seviço	Unidade de Medida				2022	2023 - 2025
A	2490 - Gestão e impulsionamento dos equipamentos públicos - PP	Equipamentos públicos mantidos	%	Readequação de prédios públicos; Manutenção preventiva e corretiva de equipamentos públicos; Funcionamento administrativo dos equipamentos públicos; Aquisição de equipamentos	11 / 334	Meta	100	100
						R$	314.413,61	825.000,00
P	1411 - Construção de edificações publicas para o desenvolvimento do trabalho, emprego e renda	Equipamentos públicos mantidos	Unidade	Equipamento construído, reformado, ampliado	11 / 334	Meta	100	100
						R$	95.586,39	185.000,00
						TOTAL DO PROGRAMA (R$)	410.000,00	1.010.000,00

PROGRAMA: 0457 - SOBRAL RURAL SUSTENTÁVEL — **UNIDADE EXECUTORA:** 2601 - SECRETARIA DO TRABALHO E DESENVOLVIMENTO ECONÔMICO

AÇÕES

TIPO	DESCRIÇÃO DA AÇÃO	PRODUTO		DESCRIÇÃO DO PRODUTO	FUNÇÃO / SUBFUNÇÃO	METAS FÍSICAS / VALORES		
		Bem ou Seviço	Unidade de Medida				2022	2023 - 2025
A	2497 - Manutenção do projeto cactáceas	Famílias atendidas	Unidade	Produção, reprodução e comercialização de cactos e suculentas contribuindo para a geração de renda das famílias agricultoras	20 / 606	Meta	30	40
						R$	116.000,00	550.000,00
P	1412 - Fortalecimento da Assistência Técnica e Extensão Rural (ATER) e apoio à agricultura familiar - PP	Serviços de fortalecimento da assistência técnica e extensão rural (ATER) prestados	Unidade	Prestação de serviços de assistência técnica e extensão rural para apoio os processos de desenvolvimento rural sustentável e promoção da agricultura familiar.	20 / 606	Meta	2000	5000
						R$	322.379,00	1.000.000,00
P	1413 - Projeto Sobral Mais Rural - PP	Implementação e gestão de serviços	Pessoas atendidas	Aquisição e disponibilização de maquinário agrícola e novas tecnologias para proporcionar o aumento da produtividade, renda e empregos na zona rural.	20 / 608	Meta	1000	2.000
						R$	379.721,00	759.442,00
						TOTAL DO PROGRAMA (R$)	818.100,00	2.309.442,00

PROGRAMA: 0459 - DEFESA E SANIDADE AGROPECUÁRIA — **UNIDADE EXECUTORA:** 2601 - SECRETARIA DO TRABALHO E DESENVOLVIMENTO ECONÔMICO

AÇÕES

TIPO	DESCRIÇÃO DA AÇÃO	PRODUTO		DESCRIÇÃO DO PRODUTO	FUNÇÃO / SUBFUNÇÃO	METAS FÍSICAS / VALORES		
		Bem ou Seviço	Unidade de Medida				2022	2023 - 2025
A	2498 - Modernização e fortalecimento da defesa agropecuária de sobral.	Execução e manutenção do plano de sanidade animal	%	Construção, estruturação e execução do plano de sanidade animal	20 / 606	Meta	50	50
						R$	173.000,00	550.000,00
A	2499 - Fortalecimento do Sistema de Inspeção Municipal - SIM	Agroindústrias regularizadas	Unidade	Inspeção e certificação dos produtos de origem animal através de empreendimentos agroindustriais registrados no SIM	20 / 606	Meta	3	8
						R$	127.000,00	350.000,00
						TOTAL DO PROGRAMA (R$)	300.000,00	900.000,00

PROGRAMA: 0483 - OCUPA JUVENTUDE — **UNIDADE EXECUTORA:** 2601 - SECRETARIA DO TRABALHO E DESENVOLVIMENTO ECONÔMICO

AÇÕES

TIPO	DESCRIÇÃO DA AÇÃO	PRODUTO		DESCRIÇÃO DO PRODUTO	FUNÇÃO / SUBFUNÇÃO	METAS FÍSICAS / VALORES		
		Bem ou Seviço	Unidade de Medida				2022	2023 - 2025
A	2495 - Promoção e ampliação da qualificação profissional - PP	Pessoa capacitada	Unidade	Oferta de qualificação profissional para jovens, estudantes e empresários e jovem aprendiz visando geração de oportunidades e renda.	19 / 573	Meta	2.000	10.000
						R$	441.000,00	1.320.000,00
A	2494 - Desenvolvimento de ecossistemas de inovação	Pessoas atendidas	Unidade	Estimular a criação de empresas/projetos inovadores e o desenvolvimento do ecossistema local de inovação.	19 / 573	Meta	800	2.100
						R$	346.500,00	909.562,50
A	2491 - Atendimento e formalização do microempreendedor individual - MEI	Pessoa atendida	Unidade	Atendimento direcionado para potenciais empreendedores e microempreendedores	11 / 334	Meta	800	2.461
						R$	164.524,00	510.000,00
A	2492 - Inserção e articulação para a geração de renda e mercado de trabalho - PP	Pessoa atendida	Unidade	Inclusão e desenvolvimento de pequenos empreendedores através da comercialização	11 / 334	Meta	4.980	12.200
						R$	334.677,15	1.630.000,00
A	2493 - Fortalecimento e ampliação da economia criativa - PP	Pessoa atendida	Unidade	Apoio aos artesãos e empreendedores do segmento da moda	11 / 334	Meta	174	522
						R$	253.308,85	750.000,00
P	1461 - Projeto de Estágio Municipal	Estágio concedido	Unidade	-	19 / 573	Meta	4	12
						R$	100.000,00	300.000,00
						TOTAL DO PROGRAMA (R$)	1.640.010,00	5.419.562,50

Tipo da Ação: **P**=Projeto **A**=Atividade **O**=Operação Especial
PP=Planejamento Participativo

QUADRO III - CONSOLIDAÇÃO DOS RECURSOS POR FUNÇÃO/SUBFUNÇÃO — Em R$ 1,00

DESCRIÇÃO DA FUNÇÃO DESCRIÇÃO DA SUBFUNÇÃO	VALOR 2022	VALOR 2023 - 2025	TOTAL
04 - ADMINISTRAÇÃO			
122 - ADMINISTRAÇÃO GERAL	3.536.586,39	10.962.687,17	14.499.273,56
TOTAL DA FUNÇÃO	3.536.586,39	10.962.687,17	14.499.273,56
11 - TRABALHO			
334 - FOMENTO AO TRABALHO	1.162.510,00	3.900.000,00	5.062.510,00
TOTAL DA FUNÇÃO	1.162.510,00	3.900.000,00	5.062.510,00
19 - CIENCIA E TECNOLOGIA			
573 - DIFUSÃO DO CONHECIMENTO CIENTÍFICO E TECNOLÓGICO	887.500,00	2.529.562,50	3.417.062,50
TOTAL DA FUNÇÃO	887.500,00	2.529.562,50	3.417.062,50
20 - AGRICULTURA			
606 - EXTENSÃO RURAL	738.379,00	2.450.000,00	3.188.379,00
608 - PROMOÇÃO DA PRODUÇÃO AGROPECUÁRIA	379.721,00	759.442,00	1.139.163,00
TOTAL DA FUNÇÃO	1.118.100,00	3.209.442,00	4.327.542,00
22 - INDÚSTRIA			
661 - PROMOÇÃO INDUSTRIAL	286.500,00	4.010.890,25	4.297.390,25
TOTAL DA FUNÇÃO	286.500,00	4.010.890,25	4.297.390,25

QUADRO IV - DEMONSTRATIVO POR ÓRGÃO, PROGRAMA E FONTE — Em R$ 1,00

SECRETARIA DO TRABALHO E DESENVOLVIMENTO ECONÔMICO - STDE

PROGRAMA	TESOURO	OUTRAS FONTES	TOTAL
0500 - GESTÃO E MANUTENÇÃO	13.935.369,56	563.904,00	14.499.273,56
0055 - PRODECON - PROGRAMA DE DESENVOLVIMENTO ECONÔMICO	4.297.390,25	0,00	4.297.390,25
0455 - REVITALIZAÇÃO E MANUTENÇÃO DE EQUIPAMENTOS PÚBLICOS	1.020.000,00	400.000,00	1.420.000,00
0457 - SOBRAL RURAL SUSTENTÁVEL	2.289.542,00	838.000,00	3.127.542,00
0459 - DEFESA E SANIDADE AGROPECUÁRIA	800.000,00	400.000,00	1.200.000,00
0483 - OCUPA JUVENTUDE	5.812.185,10	1.247.387,40	7.059.572,50
TOTAL	**28.154.486,91**	**3.449.291,40**	**31.603.778,31**

SECRETARIA DA CONSERVAÇÃO E SERVIÇOS PÚBLICOS

QUADRO I - CONSOLIDADAÇÃO DOS RECURSOS POR EIXO, OBJETIVO, ÁREA PROGRAMÁTICA E PROGRAMA — Em R$ 1,00

EIXO: Não se aplica

OBJETIVO ESTRATÉGICO: Não se aplica — **ÁREA PROGRAMÁTICA:** Não se aplica

PROGRAMA: 0500 - GESTÃO E MANUTENÇÃO — **ÓRGÃO RESPONSÁVEL:** SECRETARIA DA CONSERVAÇÃO E SERVIÇOS PÚBLICOS

TIPO: Finalístico ( ) Apoio Administrativo (X) — **MULTISETORIAL:** (X) SIM ( ) NÃO

OBJETIVO: Aprimorar a gestão governamental, propiciando a inovação e a melhoria contínua na oferta de políticas, bens e serviços à população, com observância dos princípios constitucionais que regem a Administração Pública. — **PÚBLICO ALVO:** Órgãos da Admistração e Sociedade

INDICADOR DO PROGRAMA	Unidade de Medida	Índice mais Recente		Índice desejado no final	Fonte do Indicador	Valores do Programa		
		V0	Apurado em (mm/ano)	Vf (2025)		Esfera Orçamentária	2022	2023 - 2025
-	-	-	-	-	-	F	3.077.522,46	11.706.955,86
						TOTAL	**3.077.522,46**	**11.706.955,86**

EIXO: I - Sobral: Um lugar para a cidadania

OBJETIVO ESTRATÉGICO: I.3. Proporcionar infraestrutura adequada e capaz de viabilizar moradia digna e qualidade de vida às — **ÁREA PROGRAMÁTICA:** Direito à cidade, Segurança e Proteção

PROGRAMA: 0447 - SOBRAL ILUMINADA — **ÓRGÃO RESPONSÁVEL:** SECRETARIA DA CONSERVAÇÃO E SERVIÇOS PÚBLICOS

TIPO: Finalístico (X) Apoio Administrativo ( ) — **MULTISETORIAL:** ( ) SIM (X) NÃO

OBJETIVO: Garantir a gestão integral da iluminação pública do município de Sobral, promovendo a melhoria, ampliação, conservação, manutenção e a implantação de novas tecnologias para a satisfação e segurança da população de Sobral. — **PÚBLICO ALVO:** População do município de Sobral e distritos.

INDICADOR DO PROGRAMA	Unidade de Medida	Índice mais Recente		Índice desejado no final	Fonte do Indicador	Valores do Programa		
		V0	Apurado em (mm/ano)	Vf (2025)		Esfera Orçamentária	2022	2023 - 2025
Modernização da Iluminação Pública	%	39,40	03/2021	100,00	SCSP	F	16.564.400,00	53.945.769,22
						TOTAL	**16.564.400,00**	**53.945.769,22**

EIXO: II - Sobral: Equidade Social e Econômica

OBJETIVO ESTRATÉGICO: II.4. Proteger, recuperar e promover o uso sustentável dos ecossistemas, combater a desertificação e deter e reverter a degradação das terras. — **ÁREA PROGRAMÁTICA:** Sustentabilidade Ambiental, Bem estar animal

PROGRAMA: 0448 - SOBRAL LIMPA E SUSTENTÁVEL — **ÓRGÃO RESPONSÁVEL:** SECRETARIA DA CONSERVAÇÃO E SERVIÇOS PÚBLICOS

TIPO: Finalístico (X) Apoio Administrativo ( ) — **MULTISETORIAL:** (X) SIM ( ) NÃO

OBJETIVO: Manter a cidade limpa assim como a implantação de ações sustentáveis como fonte de saúde pública para mantermos uma cidade equilibrada e de adequadas condições de habitabilidade da população. — **PÚBLICO ALVO:** Cidadãos do município de Sobral e distritos.

INDICADOR DO PROGRAMA	Unidade de Medida	Índice mais Recente		Índice desejado no final	Fonte do Indicador	Valores do Programa		
		V0	Apurado em (mm/ano)	Vf (2025)		Esfera Orçamentária	2022	2023 - 2025
Índice de Cobertura de Coleta Domiciliar de Resíduos Sólidos	%	97,6	07 / 2021	99,5	SCSP	F	19.270.833,16	56.621.766,27
Taxa de Uso de Resíduos Sólidos Urbanos	%	5	07 / 2021	75	SCSP			
						TOTAL	**19.270.833,16**	**56.621.766,27**

Esfera Orçamentária: **F**=Fiscal **S**=Seguridade Social **Índices:** **V0**=Índice mais recente **Vf**=Índice final

QUADRO II - CONSOLIDAÇÃO DOS RECURSOS POR PROGRAMA, AÇÃO, PRODUTOS E METAS — Em R$ 1,00

PROGRAMA: 0500 - GESTÃO E MANUTENÇÃO — **UNIDADE EXECUTORA:** 2701 - SECRETARIA DA CONSERVAÇÃO E SERVIÇOS PÚBLICOS

AÇÕES

TIPO	DESCRIÇÃO DA AÇÃO	PRODUTO		DESCRIÇÃO DO PRODUTO	FUNÇÃO / SUBFUNÇÃO	METAS FÍSICAS / VALORES		
		Bem ou Seviço	Unidade de Medida				2022	2023 - 2025
A	2455 - Manutenção e funcionamento administrativo	Unidade mantida	%	-	04 / 122	Meta	100	100
						R$	460.839,00	1.382.517,00
P	1397 - Aquisição de equipamentos, mobiliários e veículos	Equipamento, mobiliário ou veículo	Unidade	-	04 / 122	Meta	5	15
						R$	30.000,00	90.000,00
A	2456 - Remuneração de pessoal ativo do município e encargos	Remuneração assegurada	%	-	04 / 122	Meta	100	100
						R$	2.586.683,46	10.234.438,86
						TOTAL DO PROGRAMA (R$)	**3.077.522,46**	**11.706.955,86**

PROGRAMA: 0447 - SOBRAL ILUMINADA — **UNIDADE EXECUTORA:** 2701 - SECRETARIA DA CONSERVAÇÃO E SERVIÇOS PÚBLICOS

AÇÕES

TIPO	DESCRIÇÃO DA AÇÃO	PRODUTO		DESCRIÇÃO DO PRODUTO	FUNÇÃO / SUBFUNÇÃO	METAS FÍSICAS / VALORES		
		Bem ou Seviço	Unidade de Medida				2022	2023 - 2025
A	2467 - Manutenção e modernização do parque de iluminação pública - PP	Parque de iluminação pública mantido e modernizado	%	A manutenção e modernização da rede de energia elétrica por ponto luminoso ampliado, a conservação do parque e a modernização da iluminação pública através da implantação de luzes de LED	25 / 752	Meta	100	100
						R$	16.564.400,00	53.945.769,22
						TOTAL DO PROGRAMA (R$)	**16.564.400,00**	**53.945.769,22**

PROGRAMA: 0448 - SOBRAL LIMPA E SUSTENTÁVEL | **UNIDADE EXECUTORA:** 2701 - SECRETARIA DA CONSERVAÇÃO E SERVIÇOS PÚBLICOS

AÇÕES

TIPO	DESCRIÇÃO DA AÇÃO	PRODUTO		DESCRIÇÃO DO PRODUTO	FUNÇÃO / SUBFUNÇÃO	METAS FÍSICAS / VALORES		
		Bem ou Seviço	Unidade de Medida				2022	2023 - 2025
A	2479 - Gestão e impulsionamento dos equipamentos públicos	Equipamentos públicos mantidos	%	Readequação de prédios públicos; Manutenção preventiva e corretiva de equipamentos públicos; Funcionamento administrativo dos equipamentos públicos; Aquisição de equipamentos.	18 / 451	Meta	100	100
						R$	288.940,00	866.820,00
A	2469 - Manutenção, melhoria e modernização da limpeza pública - PP	Limpeza pública mantida e modernizada	%	A modernização através da aquisição de veículos e máquinas; Manutenção da limpeza por meio da coleta e transporte de resíduos sólidos urbanos e a melhoria através da revitalização de pontos de lixo.	18 / 451	Meta	100	100
						R$	12.808.600,00	32.021.500,00
P	1400 - Implantação, melhoria e manutenção da gestão integrada de resíduos - PP	Gestão implantada e mantida	%	Implantação de postos de reciclagem de resíduos sólidos e da coleta seletiva no município; Recuperação da área de disposição de resíduos; Destinação final de resíduos da reciclagem e compostagem.	18 / 451	Meta	100	100
						R$	1.039.162,98	4.354.092,89
A	2470 - Contribuição para o consócio de gestão integrada de resíduos sólidos	Consórcio Mantido	Unidade	Contribuição para a gestão de manutenção e tratamento da disposição final da coleta de resíduos urbanos (rejeitos e resíduos da construção civil)	18 / 451	Meta	1	3
						R$	5.034.130,18	19.079.353,38
A	2471 - Conservação dos equipamentos e espaços públicos	Espaço público mantido	%	-	18 / 451	Meta	100	100
						R$	100.000,00	300.000,00
						TOTAL DO PROGRAMA (R$)	19.270.833,16	56.621.766,27

Tipo da Ação: **P**=Projeto **A**=Atividade **O**=Operação Especial
PP = Planejamento Participativo

QUADRO III - CONSOLIDAÇÃO DOS RECURSOS POR FUNÇÃO/SUBFUNÇÃO — Em R$ 1,00

DESCRIÇÃO DA FUNÇÃO DESCRIÇÃO DA SUBFUNÇÃO	VALOR 2022	VALOR 2023 - 2025	TOTAL
04 - ADMINISTRAÇÃO			
122 - ADMINISTRAÇÃO GERAL	3.077.522,46	11.706.955,86	14.784.478,32
TOTAL DA FUNÇÃO	3.077.522,46	11.706.955,86	14.784.478,32
25 - ENERGIA			
752 - ENERGIA ELÉTRICA	16.564.400,00	53.945.769,22	70.510.169,22
TOTAL DA FUNÇÃO	16.564.400,00	53.945.769,22	70.510.169,22
18 - GESTÃO AMBIENTAL			
451 - INFRAESTRUTURA URBANA	19.270.833,16	56.621.766,27	75.892.599,43
TOTAL DA FUNÇÃO	19.270.833,16	56.621.766,27	75.892.599,43

QUADRO IV - DEMONSTRATIVO POR ÓRGÃO, PROGRAMA E FONTE — Em R$ 1,00

SECRETARIA DA CONSERVAÇÃO E SERVIÇOS PÚBLICOS - SESEP

PROGRAMA	TESOURO	OUTRAS FONTES	TOTAL
0500 - GESTÃO E MANUTENÇÃO	14.784.478,32	0,00	14.784.478,32
0447 - SOBRAL ILUMINADA	6.504.969,22	64.005.200,00	70.510.169,22
0448 - SOBRAL LIMPA E SUSTENTÁVEL	60.734.924,43	15.157.675,00	75.892.599,43
TOTAL	**82.024.371,97**	**79.162.875,00**	**161.187.246,97**

SECRETARIA DA INFRAESTRUTURA

QUADRO I - CONSOLIDADAÇÃO DOS RECURSOS POR EIXO, OBJETIVO, ÁREA PROGRAMÁTICA E PROGRAMA — Em R$ 1,00

EIXO: Não se aplica
OBJETIVO ESTRATÉGICO: Não se aplica | **ÁREA PROGRAMÁTICA:** Não se aplica
PROGRAMA: 0500 - GESTÃO E MANUTENÇÃO | **ÓRGÃO RESPONSÁVEL:** SECRETARIA DA INFRAESTRUTURA
TIPO: Finalístico ( ) Apoio Administrativo (X) | **MULTISETORIAL:** (X) SIM ( ) NÃO
OBJETIVO: Aprimorar a gestão governamental, propiciando a inovação e a melhoria contínua na oferta de políticas, bens e serviços à população, com observância dos princípios constitucionais que regem a Administração Pública. | **PÚBLICO ALVO:** Órgãos da Admistração e Sociedade

INDICADOR DO PROGRAMA	Unidade de Medida	Índice mais Recente		Índice desejado no final	Fonte do Indicador	Valores do Programa		
		V0	Apurado em (mm/ano)	Vf (2025)		Esfera Orçamentária	2022	2023 - 2025
-	-	-	-	-	-	F	5.201.552,89	15.604.658,67
						TOTAL	5.201.552,89	15.604.658,67

EIXO: I - Sobral: Um lugar para a cidadania
OBJETIVO ESTRATÉGICO: I.2.: Ampliar e democratizar a mobilidade e acessibilidade ao espaço urbano e rural e segurança viária; I.3. Proporcionar infraestrutura adequada e capaz de viabilizar moradia digna e qualidade de vida às famílias sobralenses. | **ÁREA PROGRAMÁTICA:** Mobilidade Urbana
PROGRAMA: 0040 - INFRAESTRUTURA PARA SOBRAL | **ÓRGÃO RESPONSÁVEL:** SECRETARIA DA INFRAESTRUTURA
TIPO: Finalístico (X) Apoio Administrativo ( ) | **MULTISETORIAL:** ( ) SIM (X) NÃO
OBJETIVO: Implantar, manter, construir e conservar o sistema viário e de transporte, equipamentos urbanos, energia, água, comunicação, dados de georreferenciamento e drenagem. | **PÚBLICO ALVO:** População sobralense

INDICADOR DO PROGRAMA	Unidade de Medida	Índice mais Recente		Índice desejado no final	Fonte do Indicador	Valores do Programa		
		V0	Apurado em (mm/ano)	Vf (2025)		Esfera Orçamentária	2022	2023 - 2025
Ampliação, recuperação e manutenção de avenidas e ruas	Km	-	-	5.673	SEINFRA	F	34.749.260,41	93.764.910,57
						TOTAL	34.749.260,41	93.764.910,57

EIXO: I - Sobral: Um lugar para a cidadania
OBJETIVO ESTRATÉGICO: I.2.: Ampliar e democratizar a mobilidade e acessibilidade ao espaço urbano e rural e segurança viária; I.3. Proporcionar infraestrutura adequada e capaz de viabilizar moradia digna e qualidade de vida às famílias sobralenses. | **ÁREA PROGRAMÁTICA:** Mobilidade Urbana
PROGRAMA: 0109 - INFRAESTRUTURA DE RECURSOS HÍDRICOS | **ÓRGÃO RESPONSÁVEL:** SECRETARIA DA INFRAESTRUTURA
TIPO: Finalístico (X) Apoio Administrativo ( ) | **MULTISETORIAL:** ( ) SIM (X) NÃO
OBJETIVO: Garantir a oferta de água para consumo humano e água bruta mobilidade de pessoas e veículos para o desenvolvimento econômico. | **PÚBLICO ALVO:** População sobralense

INDICADOR DO PROGRAMA	Unidade de Medida	Índice mais Recente		Índice desejado no final	Fonte do Indicador	Valores do Programa		
		V0	Apurado em (mm/ano)	Vf (2025)		Esfera Orçamentária	2022	2023 - 2025
Redes de abastecimento construídas	M	-	-	2.000	SEINFRA	F	1.000.000,00	2.000.000,00
						TOTAL	1.000.000,00	2.000.000,00

EIXO: I - Sobral: Um lugar para a cidadania

OBJETIVO ESTRATÉGICO: I.3. Proporcionar infraestrutura adequada e capaz de viabilizar moradia digna e qualidade de vida às famílias sobralenses.

ÁREA PROGRAMÁTICA: Direito à cidade, segurança e proteção

PROGRAMA: 0051 - SANEAMENTO NA CIDADE E NOS DISTRITOS

ÓRGÃO RESPONSÁVEL: SECRETARIA DA INFRAESTRUTURA

TIPO: Finalístico (X) Apoio Administrativo ( )

MULTISETORIAL: ( ) SIM (X) NÃO

OBJETIVO: Desenvolver, planejar, compatibilizar, aprovar e autorizar a execução de obras públicas de esgotamento sanitário na sede e nos distritos.

PÚBLICO ALVO: População sobralense

INDICADOR DO PROGRAMA	Unidade de Medida	Índice mais Recente		Índice desejado no final	Fonte do Indicador	Valores do Programa		
		V0	Apurado em (mm/ano)	Vf (2025)		Esfera Orçamentária	2022	2023 - 2025
Sistema de esgotamento sanitário implantado	M	-	-	63.000	SEINFRA	F	13.600.000,00	40.800.000,00
						TOTAL	13.600.000,00	40.800.000,00

EIXO: I - Sobral: Um lugar para a cidadania

OBJETIVO ESTRATÉGICO: I.2.: Ampliar e democratizar a mobilidade e acessibilidade ao espaço urbano e rural e segurança viária; I.3. Proporcionar infraestrutura adequada e capaz de viabilizar moradia digna e qualidade de vida às famílias sobralenses.

ÁREA PROGRAMÁTICA: Direito à cidade, segurança e proteção

PROGRAMA: 0421 - PROGRAMA DE DESENVOLVIMENTO SOCIOAMBIENTAL DE SOBRAL - PRODESOL

ÓRGÃO RESPONSÁVEL: SECRETARIA DA INFRAESTRUTURA

TIPO: Finalístico (X) Apoio Administrativo ( )

MULTISETORIAL: ( ) SIM (X) NÃO

OBJETIVO: Expandir redes coletoras, construir estações de tratamento de esgotos, requalificar estações elevatórias de esgotos e estações de tratamento de esgotos, modernizar as redes de distribuição de água, construir adutoras de água, requalifica parques urbanos, construir e requalifica praças públicas.

PÚBLICO ALVO: População sobralense

INDICADOR DO PROGRAMA	Unidade de Medida	Índice mais Recente		Índice desejado no final	Fonte do Indicador	Valores do Programa		
		V0	Apurado em (mm/ano)	Vf (2025)		Esfera Orçamentária	2022	2023 - 2025
Sistema de esgotamento sanitário ampliado e requalificado	%	-	-	100,00	SEINFRA	F	63.494.950,00	148.077.383,33
						TOTAL	63.494.950,00	148.077.383,33

EIXO: I - Sobral: Um lugar para a cidadania

OBJETIVO ESTRATÉGICO: I.2.: Ampliar e democratizar a mobilidade e acessibilidade ao espaço urbano e rural e segurança viária; I.3. Proporcionar infraestrutura adequada e capaz de viabilizar moradia digna e qualidade de vida às famílias sobralenses.

ÁREA PROGRAMÁTICA: Direito à cidade, segurança e proteção

PROGRAMA: 0482 - PROMOÇÃO DA REQUALIFICAÇÃO URBANA

ÓRGÃO RESPONSÁVEL: SECRETARIA DA INFRAESTRUTURA

TIPO: Finalístico (X) Apoio Administrativo ( )

MULTISETORIAL: (X) SIM ( ) NÃO

OBJETIVO: Promover a construção e requalificação dos equipamentos públicos.

PÚBLICO ALVO: População sobralense

INDICADOR DO PROGRAMA	Unidade de Medida	Índice mais Recente		Índice desejado no final	Fonte do Indicador	Valores do Programa		
		V0	Apurado em (mm/ano)	Vf (2025)		Esfera Orçamentária	2022	2023 - 2025
Equipamentos públicos construídos	Unidade	-	-	116,00	SEINFRA	F	7.576.000,00	27.521.757,58
						TOTAL	7.576.000,00	27.521.757,58

Esfera Orçamentária: **F**=Fiscal **S**=Seguridade Social **Índices:** **V0**=Índice mais recente **Vf**=Índice final

QUADRO II - CONSOLIDAÇÃO DOS RECURSOS POR PROGRAMA, AÇÃO, PRODUTOS E METAS Em R$ 1,00

PROGRAMA: 0500 - GESTÃO E MANUTENÇÃO

UNIDADE EXECUTORA: 2801 - SECRETARIA DA INFRAESTRUTURA

AÇÕES

TIPO	DESCRIÇÃO DA AÇÃO	PRODUTO		DESCRIÇÃO DO PRODUTO	FUNÇÃO / SUBFUNÇÃO	METAS FÍSICAS / VALORES		
		Bem ou Seviço	Unidade de Medida				2022	2023 - 2025
A	2459 - Manutenção e funcionamento administrativo	Unidade mantida	%	-	04 / 122	Meta	100	100
						R$	2.005.000,00	6.015.000,00
P	1398 - Aquisição de equipamentos, mobiliários e veículos	Equipamento, mobiliário ou veículo adquirido	Unidade	-	04 / 122	Meta	30	90
						R$	100.000,00	300.000,00
A	2460 - Remuneração de pessoal ativo do município e encargos sociais	Remuneração assegurada	%	-	04 / 122	Meta	100	100
						R$	3.096.552,89	9.289.658,67
						TOTAL DO PROGRAMA (R$)	5.201.552,89	15.604.658,67

PROGRAMA: 0040 - INFRAESTRUTURA PARA SOBRAL

UNIDADE EXECUTORA: 2801 - SECRETARIA DA INFRAESTRUTURA

AÇÕES

TIPO	DESCRIÇÃO DA AÇÃO	PRODUTO		DESCRIÇÃO DO PRODUTO	FUNÇÃO / SUBFUNÇÃO	METAS FÍSICAS / VALORES		
		Bem ou Seviço	Unidade de Medida				2022	2023 - 2025
A	2360 - Desenvolvimento da infraestrutura	Equipamentos urbanos construídos e mantidos	%	Equipamentos urbanos mantidos	15 / 451	Meta	30	70
						R$	15.724.305,99	36.690.047,31
A	2361 - Manutenção e funcionamento da usina de asfalto	Recapeamento asfáltico, tapa-buraco de ruas, avenidas e logradouros públicos (insumos)	Km	Recapeamento asfáltico, tapa-buraco de ruas, avenidas e logradouros públicos (insumos)	15 / 451	Meta	100	300
						R$	6.692.620,67	20.077.862,01
A	2501 - Ampliação, recuperação e manutenção de avenidas e ruas	Avenidas e ruas ampliadas, recuperadas e mantidas	Km	Ampliação de pavimentação em pedra ou bloco de concreto; Ampliação de malha asfáltica viária; Recuperação e manutenção de pavimentação em pedra ou bloco de concreto; Recuperação e manutenção de malha asfáltica.	15 / 451	Meta	1.418	4.255
						R$	5.350.000,00	16.050.000,00
A	2363 - Manutenção de ruas e estradas vicinais - PP	Avenidas, ruas e estradas mantidas	Km	Avenidas, ruas e estradas mantidas	15 / 451	Meta	435	1.305
						R$	235.000,00	705.000,00
A	2502 - Gestão e impulsionamento dos equipamentos públicos	Equipamentos públicos mantidos	Unidade	Readequação de prédios públicos; Manutenção preventiva e corretiva de equipamentos públicos; Funcionamento administrativo dos equipamentos públicos; Aquisição de equipamentos.	15 / 451	Meta	62	240
						R$	5.347.333,75	16.042.001,25
A	2503 - Ampliação e manutenção de ciclovias e ciclofaixas, vias e logradouros - PP	Ciclovias e ciclo faixas implantadas e mantidas	Km	Ciclovias e ciclo faixas - implantada e mantidas	15 / 451	Meta	17.000	23.000
						R$	400.000,00	1.200.000,00
A	1352 - Apoio a programas de cooperação comunitária de sobral	Programas apoiados	%	-	15 / 451	Meta	100	100
						R$	1.000.000,00	3.000.000,00
						TOTAL DO PROGRAMA (R$)	34.749.260,41	93.764.910,57

PROGRAMA: 0051 - SANEAMENTO NA CIDADE E NOS DISTRITOS — **UNIDADE EXECUTORA:** 2801 - SECRETARIA DA INFRAESTRUTURA

AÇÕES

TIPO	DESCRIÇÃO DA AÇÃO	PRODUTO		DESCRIÇÃO DO PRODUTO	FUNÇÃO / SUBFUNÇÃO	METAS FÍSICAS / VALORES		
		Bem ou Seviço	Unidade de Medida				2022	2023 - 2025
P	1414 - Implantação e readequação do esgotamento sanitário - Sede - PP	Sistema de esgotamento sanitário implantado	M	-	17 / 512	Meta	10.750	32.250
						R$	6.800.000,00	20.400.000,00
P	1415 - Implantação e readequação do esgotamento sanitário - Distritos - PP	Sistema de esgotamento sanitário implantado	M	-	17 / 511	Meta	5.000	15.000
						R$	6.800.000,00	20.400.000,00
						TOTAL DO PROGRAMA (R$)	**13.600.000,00**	**40.800.000,00**

PROGRAMA: 0109 - INFRAESTRUTURA DE RECURSOS HÍDRICOS — **UNIDADE EXECUTORA:** 2801 - SECRETARIA DA INFRAESTRUTURA

AÇÕES

TIPO	DESCRIÇÃO DA AÇÃO	PRODUTO		DESCRIÇÃO DO PRODUTO	FUNÇÃO / SUBFUNÇÃO	METAS FÍSICAS / VALORES		
		Bem ou Seviço	Unidade de Medida				2022	2023 - 2025
P	1351 - Construção de sistemas de abastecimentos de água - PP	Redes construídas	M	Adutora Jaibaras	18 / 544	Meta	5.000	15.000
						R$	500.000,00	1.500.000,00
P	1416 - Requalificação da infraestrutura hídrica - PP	Açudes recuperados	Unidade	-	18 / 544	Meta	20	5
						R$	500.000,00	500.000,00
						TOTAL DO PROGRAMA (R$)	**1.000.000,00**	**2.000.000,00**

PROGRAMA: 0421 - PROGRAMA DE DESENVOLVIMENTO SOCIOAMBIENTAL DE SOBRAL - PRODESOL — **UNIDADE EXECUTORA:** 2801 - SECRETARIA DA INFRAESTRUTURA

AÇÕES

TIPO	DESCRIÇÃO DA AÇÃO	PRODUTO		DESCRIÇÃO DO PRODUTO	FUNÇÃO / SUBFUNÇÃO	METAS FÍSICAS / VALORES		
		Bem ou Seviço	Unidade de Medida				2022	2023 - 2025
P	1423 - Ampliação e requalificação do sistema de esgotamento sanitário - PP	Sistema de esgotamento sanitário ampliado e requalificado	%	Expansão de rede coletora; Construção de estações de tratamento de esgotos; Requalificação de estações elevatórias de esgotos e estações de tratamento de esgotos.	17 / 511	Meta	30	70
						R$	51.451.200,00	120.052.800,00
P	1424 - Ampliação e requalificação do sistema de abastecimento de água	Adutoras construídas	M	Modernização de rede de distribuição de água; Construção de adutoras de água.	17 / 511	Meta	10.000	30.000
						R$	7.323.750,00	21.971.250,00
P	1425 - Requalificação de áreas urbanas - PP	Áreas urbanas requalificadas	Unidade	Requalificação de parque urbanos; Construção e requalificação de praças públicas.	15 / 451	Meta	1	1
						R$	1.000.000,00	1.000.000,00
P	1426 - Recuperação de áreas degradadas	Áreas recuperadas	Unidade	Instalação de jardins filtrantes	18 / 543	Meta	1	1
						R$	2.170.000,00	2.170.000,00
P	1427 - Promoção da mobilidade urbana e acessibilidade de passeios - PP	Passeios padronizados	M	Padronização de calçadas com piso concreto estampado e piso	15 / 451	Meta	1.000	3.000
						R$	250.000,00	750.000,00
P	1428 - Pavimentação em pedra tosca, paralelepípedo e piso intertravado	Pavimentação executada	M²	Pavimentação em pedra tosca, paralelepípedo e piso intertravado	15 / 451	Meta	1.000	3.000
						R$	300.000,00	1.050.000,00
P	1429 - Ampliação e requalificação da rede cicloviária - PP	Ciclovia ampliada/ requalificada	%	Estruturação de ciclovias e ciclofaixas	15 / 451	Meta	48	52
						R$	1.000.000,00	1.083.333,33
						TOTAL DO PROGRAMA (R$)	**63.494.950,00**	**148.077.383,33**

PROGRAMA: 0482 - PROMOÇÃO DA REQUALIFICAÇÃO URBANA — **UNIDADE EXECUTORA:** 2801 - SECRETARIA DA INFRAESTRUTURA

AÇÕES

TIPO	DESCRIÇÃO DA AÇÃO	PRODUTO		DESCRIÇÃO DO PRODUTO	FUNÇÃO / SUBFUNÇÃO	METAS FÍSICAS / VALORES		
		Bem ou Seviço	Unidade de Medida				2022	2023 - 2025
P	1417 - Construção de edificações públicas de juventude, esporte e lazer	Edificação construída	Unidade	-	27 / 812	Meta	3	17
						R$	100.000,00	6.000.000,00
P	1418 - Construção de edificações públicas de cultura e turismo	Edificação construída	Unidade	-	13 / 391	Meta	1	2
						R$	100.000,00	1.500.000,00
P	1419 - Construção de edificações públicas para o desenvolvimento do trabalho, emprego e renda	Edificação construída	Unidade	-	11 / 334	Meta	3	8
						R$	3.640.000,00	9.706.666,67
P	1420 - Construção de edificações públicas da proteção social	Edificação construída	Unidade	-	08 / 244	Meta	4	2
						R$	100.000,00	50.000,00
P	1421 - Construção de edificações públicas da habitação	Edificação construída	Unidade	-	16 / 482	Meta	20	60
						R$	100.000,00	300.000,00
P	1422 - Construção e requalificação de praças, parques e áreas de esporte e lazer de sobral - PP	Parques, praças e áreas de esporte e lazer construídas ou requalificadas	Unidade	Requalificação parques, praças e áreas de esportes e lazer; Construção de parques, praças e áreas verdes e de lazer.	15 / 451	Meta	110	310
						R$	3.536.000,00	9.965.090,91
						TOTAL DO PROGRAMA (R$)	**7.576.000,00**	**27.521.757,58**

Tipo da Ação: **P**=Projeto **A**=Atividade **O**=Operação Especial
PP=Planejamento Participativo

QUADRO III - CONSOLIDAÇÃO DOS RECURSOS POR FUNÇÃO/SUBFUNÇÃO — Em R$ 1,00

DESCRIÇÃO DA FUNÇÃO DESCRIÇÃO DA SUBFUNÇÃO	VALOR 2022	VALOR 2023 - 2025	TOTAL
04 - ADMINISTRAÇÃO			
122 - ADMINISTRAÇÃO GERAL	5.201.552,89	15.604.658,67	20.806.211,56
TOTAL DA FUNÇÃO	5.201.552,89	15.604.658,67	20.806.211,56
08 - ASSISTÊNCIA SOCIAL			
244 - ASSISTÊNCIA COMUNITÁRIA	100.000,00	50.000,00	150.000,00
TOTAL DA FUNÇÃO	100.000,00	50.000,00	150.000,00
11 - TRABALHO			
334 - FOMENTO AO TRABALHO	3.640.000,00	9.706.666,67	13.346.666,67
TOTAL DA FUNÇÃO	3.640.000,00	9.706.666,67	13.346.666,67
13 - CULTURA			
391 - PATRIMÔNIO HISTÓRICO, ARTÍSTICO E ARQUEOLÓGICO	100.000,00	1.500.000,00	1.600.000,00
TOTAL DA FUNÇÃO	100.000,00	1.500.000,00	1.600.000,00
15 - URBANISMO			
451 - INFRA - ESTRUTURA	40.835.260,41	107.613.334,81	148.448.595,22
TOTAL DA FUNÇÃO	40.835.260,41	107.613.334,81	148.448.595,22
16 - HABITAÇÃO			
482 - HABITAÇÃO URBANA	100.000,00	300.000,00	400.000,00
TOTAL DA FUNÇÃO	100.000,00	300.000,00	400.000,00
17 - SANEAMENTO			
511 - SANEAMENTO BÁSICO RURAL	65.574.950,00	162.424.050,00	227.999.000,00
512 - SANEAMENTO BÁSICO URBANO	6.800.000,00	20.400.000,00	27.200.000,00
TOTAL DA FUNÇÃO	72.374.950,00	182.824.050,00	255.199.000,00
18 - GESTÃO AMBIENTAL			
543 - RECUPERAÇÃO DE ÁREAS DEGRADADAS	2.170.000,00	2.170.000,00	4.340.000,00
544 - RECURSOS HÍDRICOS	1.000.000,00	2.000.000,00	3.000.000,00
TOTAL DA FUNÇÃO	3.170.000,00	4.170.000,00	7.340.000,00
27 - DESPORTO E LAZER			
812 - DESPORTO COMUNITÁRIO	100.000,00	6.000.000,00	6.100.000,00
TOTAL DA FUNÇÃO	100.000,00	6.000.000,00	6.100.000,00

QUADRO IV - DEMONSTRATIVO POR ÓRGÃO, PROGRAMA E FONTE — Em R$ 1,00

SECRETARIA DE INFRAESTRUTURA - SEINFRA

PROGRAMA	TESOURO	OUTRAS FONTES	TOTAL
0500 - GESTÃO E MANUTENÇÃO	20.806.211,56	0,00	20.806.211,56
0040 - INFRAESTRUTURA PARA SOBRAL	27.210.328,44	101.303.842,54	128.514.170,98
0051 - SANEAMENTO NA CIDADE E NOS DISTRITOS	2.176.000,00	52.224.000,00	54.400.000,00
0109 - INFRAESTRUTURA DE RECURSOS HÍDRICOS	1.560.000,00	1.440.000,00	3.000.000,00
0421 - PROGRAMA DE DESENVOLVIMENTO SOCIOAMBIENTAL DE SOBRAL - PRODESOL	16.925.786,67	194.646.546,66	211.572.333,33
0482 - PROMOÇÃO DA REQUALIFICAÇÃO URBANA	22.136.710,30	12.961.047,27	35.097.757,58
TOTAL	**90.815.036,97**	**362.575.436,48**	**453.390.473,45**

SERVIÇO AUTÔNOMO DE ÁGUA E ESGOTO

QUADRO I - CONSOLIDADAÇÃO DOS RECURSOS POR EIXO, OBJETIVO, ÁREA PROGRAMÁTICA E PROGRAMA — Em R$ 1,00

Eixo: Não se aplica

OBJETIVO ESTRATÉGICO: Não se aplica — **ÁREA PROGRAMÁTICA:** Não se aplica

PROGRAMA: 0500 - GESTÃO E MANUTENÇÃO — **ÓRGÃO RESPONSÁVEL:** SERVIÇO AUTÔNOMO DE ÁGUA E ESGOTO

TIPO: Finalístico ( ) Apoio Administrativo (X) — **MULTISETORIAL:** (X) SIM ( ) NÃO

OBJETIVO: Aprimorar a gestão governamental, propiciando a inovação e a melhoria contínua na oferta de políticas, bens e serviços à população, com observância dos princípios constitucionais que regem a Administração Pública. — **PÚBLICO ALVO:** Órgãos da Admistração e Sociedade

INDICADOR DO PROGRAMA	Unidade de Medida	Índice mais Recente		Índice desejado no final	Fonte do Indicador	Valores do Programa		
		V0	Apurado em (mm/ano)	Vf (2025)		Esfera Orçamentária	2022	2023 - 2025
-	-	-	-	-	-	F	23.085.000,00	69.255.000,00
						TOTAL	**23.085.000,00**	**69.255.000,00**

Eixo: I - Sobral: Um lugar para a cidadania

OBJETIVO ESTRATÉGICO: I.3. Proporcionar infraestrutura adequada e capaz de viabilizar moradia digna e qualidade de vida às famílias sobralenses. — **ÁREA PROGRAMÁTICA:** Direito à cidade, Segurança e Proteção

PROGRAMA: 0036 - ÁGUA E ESGOTO TRATADOS — **ÓRGÃO RESPONSÁVEL:** SERVIÇO AUTÔNOMO DE ÁGUA E ESGOTO

TIPO: Finalístico (X) Apoio Administrativo ( ) — **MULTISETORIAL:** (X) SIM ( ) NÃO

OBJETIVO: Garantir a operacionalização e a manutenção dos sistemas de água tratada do município de sobral. — **PÚBLICO ALVO:** População de Sobral

INDICADOR DO PROGRAMA	Unidade de Medida	Índice mais Recente		Índice desejado no final	Fonte do Indicador	Valores do Programa		
		V0	Apurado em (mm/ano)	Vf (2025)		Esfera Orçamentária	2022	2023 - 2025
Extensão das redes de água	Km	40	12/2021	100	SAAE	F	23.954.000,00	58.552.500,00
						TOTAL	**23.954.000,00**	**58.552.500,00**

Esfera Orçamentária: **F**=Fiscal **S**=Seguridade Social **Índices:** **V0**=Índice mais recente **Vf**=Índice final

QUADRO II - CONSOLIDAÇÃO DOS RECURSOS POR PROGRAMA, AÇÃO, PRODUTOS E METAS — Em R$ 1,00

PROGRAMA: 0500 - GESTÃO E MANUTENÇÃO — **UNIDADE EXECUTORA:** 2802 - SERVIÇO AUTÔNOMO DE ÁGUA E ESGOTO

AÇÕES

TIPO	DESCRIÇÃO DA AÇÃO	PRODUTO		DESCRIÇÃO DO PRODUTO	FUNÇÃO / SUBFUNÇÃO	METAS FÍSICAS / VALORES		
		Bem ou Seviço	Unidade de Medida				2022	2023 - 2025
A	2465 - Manutenção e Funcionamento administrativo	Unidade mantida	%	-	04 / 122	Meta	100	100
						R$	12.085.000,00	36.255.000,00
P	1399 - Aquisição de equipamentos, mobiliários e veículos	Equipamento, mobiliário ou veículo adquirido	Unidade	-	04 / 122	Meta	60	50
						R$	1.000.000,00	3.000.000,00
A	2466 - Remuneração de pessoal ativo do município e encargos sociais	Remuneração assegurada	%	-	04 / 122	Meta	100	100
						R$	10.000.000,00	30.000.000,00
						TOTAL DO PROGRAMA (R$)	**23.085.000,00**	**69.255.000,00**

PROGRAMA: 0036 - ÁGUA E ESGOTO TRATADOS — **UNIDADE EXECUTORA:** 2802 - SERVIÇO AUTÔNOMO DE ÁGUA E ESGOTO

AÇÕES

TIPO	DESCRIÇÃO DA AÇÃO	PRODUTO		DESCRIÇÃO DO PRODUTO	FUNÇÃO / SUBFUNÇÃO	METAS FÍSICAS / VALORES	
		Bem ou Seviço	Unidade de Medida			2022	2023 - 2025

P	1456 - Adquirir novos equipamentos para as unidades ETA's e ETE's	Produto adquirido	Unidade	Serão adquiridos equipamentos para ETE's e ETA's como bombas, conexões e reformas estruturais além de veículos para renovação da frota para melhorar a ofertas dos serviços	17 / 512	Meta	4	6
						R$	8.873.000,00	13.309.500,00
A	2564 - Manutenção e Ampliação da rede de água e esgoto	Sistema mantido	%	Serão adquiridos materiais para melhorar a ofertas dos serviços de abastecimento de água tratada no município.	04 / 122	Meta	100	100
						R$	15.081.000,00	45.243.000,00
						TOTAL DO PROGRAMA (R$)	23.954.000,00	58.552.500,00

Tipo da Ação: **P**=Projeto **A**=Atividade **O**=Operação Especial

QUADRO III - CONSOLIDAÇÃO DOS RECURSOS POR FUNÇÃO/SUBFUNÇÃO — Em R$ 1,00

DESCRIÇÃO DA FUNÇÃO DESCRIÇÃO DA SUBFUNÇÃO	VALOR 2022	VALOR 2023 - 2025	TOTAL
04 - ADMINISTRAÇÃO			
122 - ADMINISTRAÇÃO GERAL	38.166.000,00	114.498.000,00	152.664.000,00
TOTAL DA FUNÇÃO	38.166.000,00	114.498.000,00	152.664.000,00
17 - SANEAMENTO /ADMINISTRAÇÃO			
512 - SANEAMENTO BÁSICO URBANO	8.873.000,00	13.309.500,00	22.182.500,00
TOTAL DA FUNÇÃO	8.873.000,00	13.309.500,00	22.182.500,00

QUADRO IV - DEMONSTRATIVO POR ÓRGÃO, PROGRAMA E FONTE — Em R$ 1,00

SERVIÇO AUTÔNOMO DE ÁGUA E ESGOTO - SAAE

PROGRAMA	TESOURO	OUTRAS FONTES	TOTAL
0500 - GESTÃO E MANUTENÇÃO	0,00	92.340.000,00	96.340.000,00
0036 - ÁGUA E ESGOTO TRATADOS	0,00	82.506.500,00	91.816.000,00
TOTAL	**0,00**	**188.156.000,00**	**188.156.000,00**

SECRETARIA DO PLANEJAMENTO E GESTÃO

QUADRO I - CONSOLIDADAÇÃO DOS RECURSOS POR EIXO, OBJETIVO, ÁREA PROGRAMÁTICA E PROGRAMA — Em R$ 1,00

Eixo: Não se aplica

OBJETIVO ESTRATÉGICO: Não se aplica — **ÁREA PROGRAMÁTICA:** Não se aplica

PROGRAMA: 0500 - GESTÃO E MANUTENÇÃO — **ÓRGÃO RESPONSÁVEL:** SECRETARIA DO PLANEJAMENTO E GESTÃO

TIPO: Finalístico ( ) Apoio Administrativo (X) — **MULTISETORIAL:** (X) SIM ( ) NÃO

OBJETIVO: Aprimorar a gestão governamental, propiciando a inovação e a melhoria contínua na oferta de políticas, bens e serviços à população, com observância dos princípios constitucionais que regem a Administração Pública. — **PÚBLICO ALVO:** Órgãos da Admistração e Sociedade

INDICADOR DO PROGRAMA	Unidade de Medida	Índice mais Recente V0	Índice mais Recente Apurado em (mm/ano)	Índice desejado no final Vf (2025)	Fonte do Indicador	Valores do Programa Esfera Orçamentária	2022	2023 - 2025
-	-	-	-	-	-	F	48.709.122,09	146.127.366,27
						TOTAL	48.709.122,09	146.127.366,27

Eixo: V - Competência e Eficiência

OBJETIVO ESTRATÉGICO: V.1 - Gestão pública ética, eficiente e participativa, comprometida com a qualidade do serviço público, com a efetividade dos gastos e transparência. — **ÁREA PROGRAMÁTICA:** Atendimento ao cidadão e melhoria da Gestão Pública

PROGRAMA: 0101 - MODERNIZAÇÃO DA GESTÃO PÚBLICA E RECURSOS LOGÍSTICOS — **ÓRGÃO RESPONSÁVEL:** SECRETARIA DO PLANEJAMENTO E GESTÃO

TIPO: Finalístico (X) Apoio Administrativo ( ) — **MULTISETORIAL:** (X) SIM ( ) NÃO

OBJETIVO: Promover a gestão colaborativa e dos serviços compartilhados e a elevação da eficiência do processos da gestão. — **PÚBLICO ALVO:** Órgãos da Admistração e Sociedade

INDICADOR DO PROGRAMA	Unidade de Medida	Índice mais Recente V0	Índice mais Recente Apurado em (mm/ano)	Índice desejado no final Vf (2025)	Fonte do Indicador	Valores do Programa Esfera Orçamentária	2022	2023 - 2025
Serviço Modernizado	Unidade	-	-	100	SEPLAG	F	10.097.490,38	12.045.000,00
						TOTAL	10.097.490,38	12.045.000,00

Eixo: V - Competência e Eficiência

OBJETIVO ESTRATÉGICO: V.1 - Gestão pública ética, eficiente e participativa, comprometida com a qualidade do serviço público, com a efetividade dos gastos e transparência. — **ÁREA PROGRAMÁTICA:** Atendimento ao cidadão e melhoria da Gestão Pública

PROGRAMA: 0470 - COMUNICAÇÃO INSTITUCIONAL E APOIO ÀS POLÍTICAS PÚBLICAS — **ÓRGÃO RESPONSÁVEL:** SECRETARIA DO PLANEJAMENTO E GESTÃO

TIPO: Finalístico (X) Apoio Administrativo ( ) — **MULTISETORIAL:** (X) SIM ( ) NÃO

OBJETIVO: Realizar e divulgar as campanhas, informativos e mídias diversas. — **PÚBLICO ALVO:** Órgãos da Admistração e Sociedade

INDICADOR DO PROGRAMA	Unidade de Medida	Índice mais Recente V0	Índice mais Recente Apurado em (mm/ano)	Índice desejado no final Vf (2025)	Fonte do Indicador	Valores do Programa Esfera Orçamentária	2022	2023 - 2025
Alcance anual das informações do muncípio por meio das redes sociais	Unidade	1.524.510	12/2020	1.067.157	SEPLAG	F	4.000.000,00	12.000.000,00
Número de acessos ao site da prefeitura	Unidade	5.978.763	09/2021	10.163.897	SEPLAG			
						TOTAL	4.000.000,00	12.000.000,00

Eixo: V - Competência e Eficiência

OBJETIVO ESTRATÉGICO: V.1 - Gestão pública ética, eficiente e participativa, comprometida com a qualidade do serviço público, com a efetividade dos gastos e transparência. — **ÁREA PROGRAMÁTICA:** Atendimento ao cidadão e melhoria da Gestão Pública

PROGRAMA: 0471 - GESTÃO GOVERNAMENTAL — **ÓRGÃO RESPONSÁVEL:** SECRETARIA DO PLANEJAMENTO E GESTÃO

TIPO: Finalístico (X) Apoio Administrativo ( ) — **MULTISETORIAL:** (X) SIM ( ) NÃO

OBJETIVO: Potencializar a função do planejamento e finanças públicas, com reforço ao equilibrio fiscal e racionalização dos gastos e fortalecimento da política territorial, enquanto vetor de desenvolvimento urbano e rural. — **PÚBLICO ALVO:** Órgãos da Admistração e Sociedade

INDICADOR DO PROGRAMA	Unidade de Medida	Índice mais Recente V0	Índice mais Recente Apurado em (mm/ano)	Índice desejado no final Vf (2025)	Fonte do Indicador	Valores do Programa Esfera Orçamentária	2022	2023 - 2025
Investimento público finalístico realizado nos territórios	%	-	-	80,00	SEPLAG	F	10.000,00	30.000,00
						TOTAL	10.000,00	30.000,00

Eixo: V - Competência e Eficiência

OBJETIVO ESTRATÉGICO: V.1 - Gestão pública ética, eficiente e participativa, comprometida com a qualidade do serviço público, com a efetividade dos gastos e transparência. — **ÁREA PROGRAMÁTICA:** Atendimento ao cidadão e melhoria da Gestão Pública

PROGRAMA: 0472 - GESTÃO E MODERNIZAÇÃO DA DÍVIDA ATIVA — **ÓRGÃO RESPONSÁVEL:** PROCURADORIA GERAL DO MUNICÍPIO

TIPO: Finalístico (X) Apoio Administrativo ( ) — **MULTISETORIAL:** (X) SIM ( ) NÃO

OBJETIVO: Potencializar a função do planejamento e finanças públicas, com reforço ao equilibrio fiscal e racionalização dos gastos e fortalecimento da política territorial, enquanto vetor de desenvolvimento urbano e rural, com segurança jurídica. — **PÚBLICO ALVO:** Órgãos da Admistração e Sociedade

INDICADOR DO PROGRAMA	Unidade de Medida	Índice mais Recente		Índice desejado no final	Fonte do Indicador	Valores do Programa		
		V0	Apurado em (mm/ano)	Vf (2025)		Esfera Orçamentária	2022	2023 - 2025
Percentual da dívida recuperada	%	-	-	5,00	PGM	F	10.000,00	30.000,00
						TOTAL	10.000,00	30.000,00

Eixo: III - Sobral: Democracia e Participação

OBJETIVO ESTRATÉGICO: V.1 - Gestão pública ética, eficiente e participativa, comprometida com a qualidade do serviço público, com a efetividade dos gastos e transparência.

ÁREA PROGRAMÁTICA: Atendimento ao cidadão e melhoria da Gestão Pública

PROGRAMA: 0473 - FOMENTO AO CONTROLE SOCIAL

ÓRGÃO RESPONSÁVEL: CONTROLADORIA E OUVIDORIA GERAL DO MUNICÍPIO

TIPO: Finalístico (X) Apoio Administrativo ( )

MULTISETORIAL: (X) SIM ( ) NÃO

OBJETIVO: Fortalecer a ouvidoria e o acesso à informação como instrumentos para consolidar a gestão ética, transparente, democrática e participativa, com o desenvolvimento da cidadania, bem como a difusão da atuação da CGM junto à sociedade.

PÚBLICO ALVO: Sociedade

INDICADOR DO PROGRAMA	Unidade de Medida	Índice mais Recente		Índice desejado no final	Fonte do Indicador	Valores do Programa		
		V0	Apurado em (mm/ano)	Vf (2025)		Esfera Orçamentária	2022	2023 - 2025
Taxa de manifestações atendidas	%	-	-	100,00	CGM	F	6.000,00	18.000,00
						TOTAL	6.000,00	18.000,00

Eixo: V - Sobral: Competência e Eficiência

OBJETIVO ESTRATÉGICO: Objetivo Estratégico V.1 - Gestão pública ética, eficiente e participativa, comprometida com a qualidade do serviço público, com a efetividade dos gastos e transparência.

ÁREA PROGRAMÁTICA: Atendimento ao cidadão e melhoria da Gestão Pública

PROGRAMA: 0474 - CONTROLE INTERNO PREVENTIVO E AUDITORIA INTERNA

ÓRGÃO RESPONSÁVEL: CONTROLADORIA E OUVIDORIA GERAL DO MUNICÍPIO

TIPO: Finalístico (X) Apoio Administrativo ( )

MULTISETORIAL: (X) SIM ( ) NÃO

OBJETIVO: Consolidar o modelo de gestão da CGM, provendo os recursos organizacionais necessários para melhorar a atuação na prevenção de riscos, a auditoria interna e a ouvidoria, além da implantação do Controle Interno Preventivo baseado na gestão por processos.

PÚBLICO ALVO: Sociedade

INDICADOR DO PROGRAMA	Unidade de Medida	Índice mais Recente		Índice desejado no final	Fonte do Indicador	Valores do Programa		
		V0	Apurado em (mm/ano)	Vf (2025)		Esfera Orçamentária	2022	2023 - 2025
Taxa de órgãos auditados	%	-	-	100,00	CGM	F	12.000,00	36.000,00
Taxa de capacitações e recomendações para os órgãos	%	-	-	100,00	CGM			
						TOTAL	12.000,00	36.000,00

Esfera Orçamentária: F=Fiscal S=Seguridade Social **Índices:** V0=Índice mais recente Vf=Índice final

QUADRO II - CONSOLIDAÇÃO DOS RECURSOS POR PROGRAMA, AÇÃO, PRODUTOS E METAS Em R$ 1,00

PROGRAMA: 0500 - GESTÃO E MANUTENÇÃO

UNIDADE EXECUTORA: 2901 - SECRETARIA DO PLANEJAMENTO E GESTÃO

AÇÕES

TIPO	DESCRIÇÃO DA AÇÃO	PRODUTO		DESCRIÇÃO DO PRODUTO	FUNÇÃO / SUBFUNÇÃO	METAS FÍSICAS / VALORES		
		Bem ou Serviço	Unidade de Medida				2022	2023 - 2025
A	2500 - Manutenção e Funcionamento administrativo	Unidade mantida	%	-	04 / 122	Meta	100	100
						R$	38.434.369,09	115.303.107,27
A	2496 - Remuneração de pessoal	Remuneração assegurada	%	-	04 / 122	Meta	100	100
						R$	10.274.753,00	30.824.259,00
						TOTAL DO PROGRAMA (R$)	48.709.122,09	146.127.366,27

PROGRAMA: 0101 - MODERNIZAÇÃO DA GESTÃO PÚBLICA E RECURSOS LOGÍSTICOS

UNIDADE EXECUTORA: 2901 - SECRETARIA DO PLANEJAMENTO E GESTÃO

AÇÕES

TIPO	DESCRIÇÃO DA AÇÃO	PRODUTO		DESCRIÇÃO DO PRODUTO	FUNÇÃO / SUBFUNÇÃO	METAS FÍSICAS / VALORES		
		Bem ou Serviço	Unidade de Medida				2022	2023 - 2025
P	1430 - Modernização Administrativa da Gestão Municipal	Serviço Modernizado	%	Desenvolvimento de sistemas; Consultoria de TI; Contratação de técnicos de TI; Oferta de cursos; Compra de equipamentos de informática e mobiliário; Implantação do sistema de logística e serviço compartilhado; Implantação do modelo de virtualização do serviço público; Implementação do modelo de governança de tecnologia da informação e comunicação; Realização de inventário do patrimônio; Ampliação da capacidade do armazenamento de informações da administração pública, com inovação e segurança; Obras, manutenção e reformas prediais.	04 / 122	Meta	50	50
						R$	10.082.490,38	12.000.000,00
P	1431 - Aperfeiçoamento da gestão do acervo patrimonial	Acervo patrimonial aperfeiçoado	%	Desenvolvimento de sistema para compartilhamento de seriços e de informações, contratação de serviços de manutenção, realização de treinamento.	04 / 122	Meta	25	75
						R$	15.000,00	45.000,00
						TOTAL DO PROGRAMA (R$)	10.097.490,38	12.045.000,00

PROGRAMA: 0470 - COMUNICAÇÃO INSTITUCIONAL E APOIO ÀS POLÍTICAS PÚBLICAS

UNIDADE GESTORA: 0201 - GABINETE DO PREFEITO
UNIDADE EXECUTORA: 2901 - SECRETARIA DO PLANEJAMENTO E GESTÃO

AÇÕES

TIPO	DESCRIÇÃO DA AÇÃO	PRODUTO		DESCRIÇÃO DO PRODUTO	FUNÇÃO / SUBFUNÇÃO	METAS FÍSICAS / VALORES		
		Bem ou Serviço	Unidade de Medida				2022	2023 - 2025
A	2504 - Promoção da Articulação comunitária	Bairros Atingidos	%		04 / 122	Meta	100	100
						R$	15.000,00	45.000,00
A	2505 - Criação, produção e veiculação das ações do governo municipal	Campanha Realizada	%		04 / 122	Meta	100	100
						R$	4.000.000,00	12.000.000,00
						TOTAL DO PROGRAMA (R$)	4.015.000,00	12.045.000,00

PROGRAMA: 0471 - GESTÃO GOVERNAMENTAL

UNIDADE EXECUTORA: 2901 - SECRETARIA DO PLANEJAMENTO E GESTÃO

TIPO	DESCRIÇÃO DA AÇÃO	PRODUTO		DESCRIÇÃO DO PRODUTO	FUNÇÃO / SUBFUNÇÃO	METAS FÍSICAS / VALORES		
		Bem ou Serviço	Unidade de Medida				2022	2023 - 2025
P	1432 - Viabilizar a celebração de parcerias para implementação de	Parcerias celebradas	Unidade	-	04 / 122	Meta	1	3
						R$	5.000,00	15.000,00
P	1433 - Rede de Gestão Colaborativa e Inovadora	Execução e monitoramento realizados de forma integrada	%	Coordenação e gestão do ciclo de planejamento no enfoque participativo e territorial; Gestão do processo de implementação da Rede; Assessoramento aos órgãos na aplicação técnico-metodológicas para elaboração, monitoramento e avaliação das ações governamentais; Capacitações para a rede e assessoria.	04 / 122	Meta	25	75
						R$	5.000,00	15.000,00
						TOTAL DO PROGRAMA (R$)	10.000,00	30.000,00

PROGRAMA: 0472 - GESTÃO E MODERNIZAÇÃO DA DÍVIDA ATIVA

UNIDADE GESTORA: 0301 - PROCURADORIA GERAL DO MUNICÍPIO
UNIDADE EXECUTORA: 2901 - SECRETARIA DO PLANEJAMENTO E GESTÃO

AÇÕES

TIPO	DESCRIÇÃO DA AÇÃO	PRODUTO		DESCRIÇÃO DO PRODUTO	FUNÇÃO / SUBFUNÇÃO	METAS FÍSICAS / VALORES		
		Bem ou Seviço	Unidade de Medida				2022	2023 - 2025
P	1434 - Capacitação das equipes da dívida ativa	Pessoas capacitadas	Unidade	-	04 / 122	Meta	5	15
						R$	5.000,00	15.000,00
A	2512 - Potencialização a cobrança dos créditos tributários e não tributários inscritos em dívida ativa	Inscrição realizada	%	-	04 / 092	Meta	25	75
						R$	5.000,00	15.000,00
						TOTAL DO PROGRAMA (R$)	10.000,00	30.000,00

PROGRAMA: 0473 - FOMENTO AO CONTROLE SOCIAL

UNIDADE GESTORA: 3001 - CONTROLADORIA E OUVIDORIA GERAL DO MUNICÍPIO
UNIDADE EXECUTORA: 2901 - SECRETARIA DE PLANEJAMENTO E GESTÃO

AÇÕES

TIPO	DESCRIÇÃO DA AÇÃO	PRODUTO		DESCRIÇÃO DO PRODUTO	FUNÇÃO / SUBFUNÇÃO	METAS FÍSICAS / VALORES		
		Bem ou Seviço	Unidade de Medida				2022	2023 - 2025
A	2510 - Institucionalização da política de comunicação da CGM	Política de comunicação da CGM institucionalizada	%	Realização de cursos e capacitações para treinar pessoal e incentivar o desenvolvimento da força de trabalho para melhor atender à população, criação dos manuais a serem disponibilizados no site da CGM e fomento à educação de controle	04 / 124	Meta	25	75
						R$	6.000,00	18.000,00
						TOTAL DO PROGRAMA (R$)	6.000,00	18.000,00

PROGRAMA: 0474 - CONTROLE INTERNO PREVENTIVO E AUDITORIA INTERNA

UNIDADE GESTORA: 3001 - CONTROLADORIA E OUVIDORIA GERAL DO MUNICÍPIO
UNIDADE EXECUTORA: 2901 - SECRETARIA DO PLANEJAMENTO E GESTÃO

AÇÕES

TIPO	DESCRIÇÃO DA AÇÃO	PRODUTO		DESCRIÇÃO DO PRODUTO	FUNÇÃO / SUBFUNÇÃO	METAS FÍSICAS / VALORES		
		Bem ou Seviço	Unidade de Medida				2022	2023 - 2025
P	1435 - Implantação das auditorias com abordagens qualitativas e baseadas em riscos e projetos	Auditorias impantadas	%	Realização de auditorias de programas de governo, de processo com foco em riscos, de obras públicas e de tecnologia de informação e comunicação.	04 / 125	Meta	25	75
						R$	6.000,00	18.000,00
A	2513 - Desenvolvimento do Sistema de Auditorias	Sistemas de Auditoria desenvolvidos	%	-	04 / 126	Meta	25	75
						R$	6.000,00	18.000,00
						TOTAL DO PROGRAMA (R$)	12.000,00	36.000,00

Tipo da Ação: **P**=Projeto **A**=Atividade **O**=Operação Especial

QUADRO III - CONSOLIDAÇÃO DOS RECURSOS POR FUNÇÃO/SUBFUNÇÃO — Em R$ 1,00

DESCRIÇÃO DA FUNÇÃO DESCRIÇÃO DA SUBFUNÇÃO	VALOR 2022	VALOR 2023 - 2025	TOTAL
04 - ADMINISTRAÇÃO			
092 - REPRESENTAÇÃO JUDICIAL E EXTRAJUDICIAL	5.000,00	15.000,00	20.000,00
122 - ADMINISTRAÇÃO GERAL	62.836.612,47	170.262.366,27	233.098.978,74
124 - CONTROLE INTERNO	6.000,00	18.000,00	24.000,00
125 - NORMATIZAÇÃO E FISCALIZAÇÃO	6.000,00	18.000,00	24.000,00
126 - TECNOLOGIA DA INFORMAÇÃO	6.000,00	18.000,00	24.000,00
TOTAL DA FUNÇÃO	62.859.612,47	170.331.366,27	233.190.978,74

QUADRO IV - DEMONSTRATIVO POR ÓRGÃO, PROGRAMA E FONTE — Em R$ 1,00

SECRETARIA MUNICIPAL DO PLANEJAMENTO E GESTÃO - SEPLAG

PROGRAMA	TESOURO	OUTRAS FONTES	TOTAL
0500 - GESTÃO E MANUTENÇÃO	194.836.488,36	0,00	194.836.488,36
0101 - MODERNIZAÇÃO DA GESTÃO PÚBLICA E RECURSOS LOGÍSTICOS	60.000,00	22.082.490,38	22.142.490,38
0470 - COMUNICAÇÃO INSTITUCIONAL E APOIO ÀS POLÍTICAS PÚBLICAS	16.060.000,00	0,00	16.060.000,00
0471 - GESTÃO GOVERNAMENTAL	40.000,00	0,00	40.000,00
0472 - GESTÃO E MODERNIZAÇÃO DA DÍVIDA ATIVA	40.000,00	0,00	40.000,00
0473 - FOMENTO AO CONTROLE SOCIAL	24.000,00	0,00	24.000,00
0474 - CONTROLE INTERNO PREVENTIVO E AUDITORIA INTERNA	48.000,00	0,00	48.000,00
TOTAL	**211.108.488,36**	**22.082.490,38**	**233.190.978,74**

CENTRAL DE LICITAÇÕES DA PREFEITURA DE SOBRAL

QUADRO I - CONSOLIDADAÇÃO DOS RECURSOS POR EIXO, OBJETIVO, ÁREA PROGRAMÁTICA E PROGRAMA — Em R$ 1,00

Eixo: Não se aplica

OBJETIVO ESTRATÉGICO: Não se aplica — **ÁREA PROGRAMÁTICA:** Não se aplica

PROGRAMA: 0500 - GESTÃO E MANUTENÇÃO — **ÓRGÃO RESPONSÁVEL:** CENTRAL DE LICITAÇÕES DA PREFEITURA DE SOBRAL

TIPO: **Finalístico ( )** **Apoio Administrativo (X)** — **MULTISETORIAL:** **(X) SIM** **( ) NÃO**

OBJETIVO: Aprimorar a gestão governamental, propiciando a inovação e a melhoria contínua na oferta de políticas, bens e serviços à população, com observância dos princípios constitucionais que regem a Administração Pública.

PÚBLICO ALVO: Órgãos da Admistração e Sociedade

INDICADOR DO PROGRAMA	Unidade de Medida	Índice mais Recente		Índice desejado no final	Fonte do Indicador	Valores do Programa		
		V0	Apurado em (mm/ano)	Vf (2025)		Esfera Orçamentária	2022	2023 - 2025
-	-	-	-	-	-	F	1.708.579,17	6.130.360,09
						TOTAL	1.708.579,17	6.130.360,09

Esfera Orçamentária: **F**=Fiscal **S**=Seguridade Social **Índices:** **V0**=Índice mais recente **Vf**=Índice final

QUADRO II - CONSOLIDAÇÃO DOS RECURSOS POR PROGRAMA, AÇÃO, PRODUTOS E METAS — Em R$ 1,00

PROGRAMA: 0500 - GESTÃO E MANUTENÇÃO — **UNIDADE EXECUTORA:** 2902 - CENTRAL DE LICITAÇÕES DA PREFEITURA DE SOBRAL

AÇÕES

TIPO	DESCRIÇÃO DA AÇÃO	PRODUTO		DESCRIÇÃO DO PRODUTO	FUNÇÃO / SUBFUNÇÃO	METAS FÍSICAS / VALORES		
		Bem ou Seviço	Unidade de Medida				2022	2023 - 2025
A	2422 - Remuneração de pessoal ativo do município e encargos sociais	Remuneração assegurada	%	-	04 / 122	Meta	100	100
						R$	1.708.579,17	6.130.360,09
						TOTAL DO PROGRAMA (R$)	1.708.579,17	6.130.360,09

Tipo da Ação: **P**=Projeto **A**=Atividade **O**=Operação Especial

QUADRO III - CONSOLIDAÇÃO DOS RECURSOS POR FUNÇÃO/SUBFUNÇÃO — Em R$ 1,00

DESCRIÇÃO DA FUNÇÃO / DESCRIÇÃO DA SUBFUNÇÃO	VALOR 2022	VALOR 2023 - 2025	TOTAL
04 - ADMINISTRAÇÃO			
122 - ADMINISTRAÇÃO GERAL	1.708.579,17	6.130.360,09	7.838.939,26
TOTAL DA FUNÇÃO	**1.708.579,17**	**6.130.360,09**	**7.838.939,26**

QUADRO IV - DEMONSTRATIVO POR ÓRGÃO, PROGRAMA E FONTE — Em R$ 1,00

CENTRAL DE LICITAÇÕES DA PREFEITURA MUNICIPAL DE SOBRAL - CELIC

PROGRAMA	TESOURO	OUTRAS FONTES	TOTAL
0500 - GESTÃO E MANUTENÇÃO	7.838.939,26	0,00	7.838.939,26
TOTAL	**7.838.939,26**	**0,00**	**7.838.939,26**

ESCOLA DE GOVERNO DO MUNICÍPIO DE SOBRAL

QUADRO I - CONSOLIDADAÇÃO DOS RECURSOS POR EIXO, OBJETIVO, ÁREA PROGRAMÁTICA E PROGRAMA — Em R$ 1,00

Eixo: Não se aplica

OBJETIVO ESTRATÉGICO: Não se aplica — **ÁREA PROGRAMÁTICA:** Não se aplica

PROGRAMA: 0500 - GESTÃO E MANUTENÇÃO — **ÓRGÃO RESPONSÁVEL:** ESCOLA DE GOVERNO DO MUNICÍPIO DE SOBRAL

TIPO: Finalístico ( ) Apoio Administrativo (X) — **MULTISETORIAL:** (X) SIM ( ) NÃO

OBJETIVO: Aprimorar a gestão governamental, propiciando a inovação e a melhoria contínua na oferta de políticas, bens e serviços à população, com observância dos princípios constitucionais que regem a Administração Pública. — **PÚBLICO ALVO:** Órgãos da Admistração e Sociedade

INDICADOR DO PROGRAMA	Unidade de Medida	Índice mais Recente		Índice desejado no final	Fonte do Indicador	Valores do Programa		
		V0	Apurado em (mm/ano)	Vf (2025)		Esfera Orçamentária	2022	2023 - 2025
-	-	-	-	-	-	F	416.498,52	1.249.495,56
						TOTAL	416.498,52	1.249.495,56

Eixo: V - Competência e Eficiência

OBJETIVO ESTRATÉGICO: V.1. Gestão pública ética, eficiente e participativa, comprometida com a qualidade do serviço público, com a efetividade dos gastos e transparência. — **ÁREA PROGRAMÁTICA:** Atendimento ao cidadão e melhoria da Gestão Pública

PROGRAMA: 0475 - MODERNIZAÇÃO DA GESTÃO DE PESSOAS — **ÓRGÃO RESPONSÁVEL:** ESCOLA DE GOVERNO DO MUNICÍPIO DE SOBRAL

TIPO: Finalístico (X) Apoio Administrativo ( ) — **MULTISETORIAL:** (X) SIM ( ) NÃO

OBJETIVO: Aperfeiçoar a Gestão de Pessoas, com ênfase na qualificação e capacitação continuadados servidores, no reconhecimento e incorporação de competências, na gestão e desenvolvimento de carreiras, na gestão do conhecimento e no provimento de adequadas condições de trabalho e valorização do servidor. — **PÚBLICO ALVO:** Órgãos da Admistração e Sociedade

INDICADOR DO PROGRAMA	Unidade de Medida	Índice mais Recente		Índice desejado no final	Fonte do Indicador	Valores do Programa		
		V0	Apurado em (mm/ano)	Vf (2025)		Esfera Orçamentária	2022	2023 - 2025
Servidores capacitados	Unidade	-	-	800	ESCOLA DE GOVERNO	F	10.000,00	30.000,00
						TOTAL	10.000,00	30.000,00

Esfera Orçamentária: **F**=Fiscal **S**=Seguridade Social **Índices:** **V0**=Índice mais recente **Vf**=Índice final

QUADRO II - CONSOLIDAÇÃO DOS RECURSOS POR PROGRAMA, AÇÃO, PRODUTOS E METAS — Em R$ 1,00

PROGRAMA: 0500 - GESTÃO E MANUTENÇÃO — **UNIDADE EXECUTORA:** 2904 - ESCOLA DE GOVERNO DO MUNICÍPIO DE SOBRAL

AÇÕES

TIPO	DESCRIÇÃO DA AÇÃO	PRODUTO		DESCRIÇÃO DO PRODUTO	FUNÇÃO / SUBFUNÇÃO	METAS FÍSICAS / VALORES		
		Bem ou Seviço	Unidade de Medida				2022	2023 - 2025
A	2486 - Manutenção e funcionamento administrativo	Unidade mantida	%	-	04 / 122	Meta	100	100
						R$	10.000,00	30.000,00
A	2487 - Remuneração de pessoal ativo do município e encargos sociais	Remuneração assegurada	%	-	04 / 122	Meta	100	100
						R$	406.498,52	1.219.495,56
						TOTAL DO PROGRAMA (R$)	416.498,52	1.249.495,56

PROGRAMA: 0475 - MODERNIZAÇÃO DA GESTÃO DE PESSOAS — **UNIDADE EXECUTORA:** 2904 - ESCOLA DE GOVERNO DO MUNICÍPIO DE SOBRAL

AÇÕES

TIPO	DESCRIÇÃO DA AÇÃO	PRODUTO		DESCRIÇÃO DO PRODUTO	FUNÇÃO / SUBFUNÇÃO	METAS FÍSICAS / VALORES		
		Bem ou Seviço	Unidade de Medida				2022	2023 - 2025
P	1436 - Realização de seleção de profissonais para atuar no serviço público	Profissonal selecionado	Unidade	-	04 / 128	Meta	100	300
						R$	5.000,00	15.000,00
P	1437 - Promoção da capacitação dos servidores do quadro técnico e de gestão	Servidor capacitado	Unidade	-	04 / 128	Meta	200	600
						R$	5.000,00	15.000,00
						TOTAL DO PROGRAMA (R$)	10.000,00	30.000,00

Tipo da Ação: **P**=Projeto **A**=Atividade **O**=Operação Especial

QUADRO III - CONSOLIDAÇÃO DOS RECURSOS POR FUNÇÃO/SUBFUNÇÃO — Em R$ 1,00

DESCRIÇÃO DA FUNÇÃO / DESCRIÇÃO DA SUBFUNÇÃO	VALOR 2022	VALOR 2023 - 2025	TOTAL
04 - ADMINISTRAÇÃO			
122 - ADMINISTRAÇÃO GERAL	416.498,52	1.249.495,56	1.665.994,08
128 - FORMAÇÃO DE RECURSOS HUMANOS	10.000,00	30.000,00	40.000,00
TOTAL DA FUNÇÃO	426.498,52	1.279.495,56	1.705.994,08

QUADRO IV - DEMONSTRATIVO POR ÓRGÃO, PROGRAMA E FONTE — Em R$ 1,00

ESCOLA DE GOVERNO DO MUNICÍPIO DE SOBRAL

PROGRAMA	TESOURO	OUTRAS FONTES	TOTAL
0500 - GESTÃO E MANUTENÇÃO	1.665.994,08	0,00	1.665.994,08
0475 - MODERNIZAÇÃO DA GESTÃO DE PESSOAS	40.000,00	0,00	40.000,00
TOTAL	**1.705.994,08**	**0,00**	**1.705.994,08**

CONTROLADORIA E OUVIDORIA GERAL DO MUNICÍPIO

QUADRO I - CONSOLIDADAÇÃO DOS RECURSOS POR EIXO, OBJETIVO, ÁREA PROGRAMÁTICA E PROGRAMA — Em R$ 1,00

Eixo: Não se aplica

OBJETIVO ESTRATÉGICO: Não se aplica — **ÁREA PROGRAMÁTICA:** Não se aplica

PROGRAMA: 0500 - GESTÃO E MANUTENÇÃO — **ÓRGÃO RESPONSÁVEL:** CONTROLADORIA E OUVIDORIA GERAL DO MUNICÍPIO

TIPO: Finalístico ( ) Apoio Administrativo (X) — **MULTISETORIAL:** (X) SIM ( ) NÃO

OBJETIVO: Aprimorar a gestão governamental, propiciando a inovação e a melhoria contínua na oferta de políticas, bens e serviços à população, com observância dos princípios constitucionais que regem a Administração Pública.

PÚBLICO ALVO: Órgãos da Admistração e Sociedade

INDICADOR DO PROGRAMA	Unidade de Medida	Índice mais Recente V0	Índice mais Recente Apurado em (mm/ano)	Índice desejado no final Vf (2025)	Fonte do Indicador	Valores do Programa: Esfera Orçamentária	2022	2023 - 2025
-	-	-	-	-	-	F	1.192.705,42	4.279.441,71
						TOTAL	**1.192.705,42**	**4.279.441,71**

Esfera Orçamentária: **F**=Fiscal **S**=Seguridade Social **Índices:** **V0**=Índice mais recente **Vf**=Índice final

QUADRO II - CONSOLIDAÇÃO DOS RECURSOS POR PROGRAMA, AÇÃO, PRODUTOS E METAS — Em R$ 1,00

PROGRAMA: 0500 - GESTÃO E MANUTENÇÃO — **UNIDADE EXECUTORA:** 3001 - CONTROLADORIA E OUVIDORIA GERAL DO MUNICÍPIO

AÇÕES

TIPO	DESCRIÇÃO DA AÇÃO	PRODUTO: Bem ou Seviço	PRODUTO: Unidade de Medida	DESCRIÇÃO DO PRODUTO	FUNÇÃO / SUBFUNÇÃO	METAS FÍSICAS / VALORES	2022	2023 - 2025
A	2429 - Remuneração de pessoal ativo do município e encargos sociais	Remuneração assegurada	%	-	04 / 122	Meta	100	100
						R$	1.192.705,42	4.279.441,71
						TOTAL DO PROGRAMA (R$)	**1.192.705,42**	**4.279.441,71**

Tipo da Ação: **P**=Projeto **A**=Atividade **O**=Operação Especial

QUADRO III - CONSOLIDAÇÃO DOS RECURSOS POR FUNÇÃO/SUBFUNÇÃO — Em R$ 1,00

DESCRIÇÃO DA FUNÇÃO / DESCRIÇÃO DA SUBFUNÇÃO	VALOR 2022	VALOR 2023 - 2025	TOTAL
04 - ADMINISTRAÇÃO			
122 - ADMINISTRAÇÃO GERAL	1.192.705,42	4.279.441,71	5.472.147,13
TOTAL DA FUNÇÃO	1.192.705,42	4.279.441,71	5.472.147,13

QUADRO IV - DEMONSTRATIVO POR ÓRGÃO, PROGRAMA E FONTE — Em R$ 1,00

CONTROLADORIA E OUVIDORIA GERAL DO MUNICÍPIO - CGM

PROGRAMA	TESOURO	OUTRAS FONTES	TOTAL
0500 - GESTÃO E MANUTENÇÃO	5.472.147,13	0,00	5.472.147,13
TOTAL	**5.472.147,13**	**0,00**	**5.472.147,13**

SECRETARIA DA CULTURA E TURISMO

QUADRO I - CONSOLIDADAÇÃO DOS RECURSOS POR EIXO, OBJETIVO, ÁREA PROGRAMÁTICA E PROGRAMA — Em R$ 1,00

EIXO: Não se aplica

OBJETIVO ESTRATÉGICO: Não se aplica — **ÁREA PROGRAMÁTICA:** Não se aplica

PROGRAMA: 0500 - GESTÃO E MANUTENÇÃO — **ÓRGÃO RESPONSÁVEL:** SECRETARIA DA CULTURA E TURISMO

TIPO: Finalístico ( ) Apoio Administrativo (X) — **MULTISETORIAL:** ( ) SIM (X) NÃO

OBJETIVO: Aprimorar a gestão governamental, propiciando a inovação e a melhoria contínua na oferta de políticas, bens e serviços à população, com observância dos princípios constitucionais que regem a Administração Pública.

PÚBLICO ALVO: Órgãos da Admistração e Sociedade

INDICADOR DO PROGRAMA	Unidade de Medida	Índice mais Recente V0	Índice mais Recente Apurado em (mm/ano)	Índice desejado no final Vf (2025)	Fonte do Indicador	Valores do Programa: Esfera Orçamentária	2022	2023 - 2025
-	-	-	-	-	-	F	1.324.577,50	4.855.412,72
						TOTAL	**1.324.577,50**	**4.855.412,72**

EIXO: I - Sobral: Um lugar para a cidadania

OBJETIVO ESTRATÉGICO: I.4. Promover a convivência pacífica e relação comunitária saudável, com incentivo ao uso e valorização da cultura e dos espaços públicos. — **ÁREA PROGRAMÁTICA:** Convivência Comunitária e Vida Feliz

PROGRAMA: 0480 - SOBRAL TURÍSTICO — **ÓRGÃO RESPONSÁVEL:** SECRETARIA DA CULTURA E TURISMO

TIPO: Finalístico (X) Apoio Administrativo ( ) — **MULTISETORIAL:** (X) SIM ( ) NÃO

OBJETIVO: Coordenar a execução das políticas públicas de cultura e turismo do Município de Sobral, incluindo o desenvolvimento de ações que visem a proteção da memória e do patrimônio histórico artístico e cultural, da promoção e atração do turismo no Município.

PÚBLICO ALVO: Moradores de Sobral e turistas

INDICADOR DO PROGRAMA	Unidade de Medida	Índice mais Recente V0	Índice mais Recente Apurado em (mm/ano)	Índice desejado no final Vf (2025)	Fonte do Indicador	Valores do Programa: Esfera Orçamentária	2022	2023 - 2025
Ocupação hoteleira no Município de Sobral	%	-	-	60,00	SECULT	F	1.526.500,00	3.578.526,45
Índice de visitantes turísticos nos equipamentos culturais e turísticos	%	-	-	60,00	SECULT			
						TOTAL	**1.526.500,00**	**3.578.526,45**

EIXO: I - Sobral: Um lugar para a cidadania

OBJETIVO ESTRATÉGICO: I.4. Promover a convivência pacífica e relação comunitária saudável, com incentivo ao uso e valorização da cultura e dos espaços públicos. — **ÁREA PROGRAMÁTICA:** Convivência Comunitária e Vida Feliz

PROGRAMA: 0048 - ARTE, CULTURA E CIDADANIA PARA SOBRAL — **ÓRGÃO RESPONSÁVEL:** SECRETARIA DA CULTURA E TURISMO

TIPO: Finalístico (X) Apoio Administrativo ( ) — **MULTISETORIAL:** (X) SIM ( ) NÃO

OBJETIVO: Desenvolver políticas públicas de cultura que possibilitem o reconhecimento, a pesquisa, a formação, a estruturação, o fomento, a defesa, a proteção, a preservação, a valorização e a difusão das mais variadas expressões culturais, entendendo a cultura como afirmação da vida em suas mais diversas formas de expressão, artísticas ou não artísticas, no âmbito do Município.

PÚBLICO ALVO: Moradores de Sobral

INDICADOR DO PROGRAMA	Unidade de Medida	Índice mais Recente		Índice desejado no final	Fonte do Indicador	Valores do Programa		
		V0	Apurado em (mm/ano)	Vf (2025)		Esfera Orçamentária	2022	2023 - 2025
Alcance das ações e projetos de arte e cultura no território de Sobral (bairros e distritos)	%	-	-	80	SECULT	F	5.930.010,76	26.677.233,69
						TOTAL	5.930.010,76	26.677.233,69

EIXO: I - Sobral: Um lugar para a cidadania

OBJETIVO ESTRATÉGICO: I.4. Promover a convivência pacífica e relação comunitária saudável, com incentivo ao uso e valorização da cultura e dos espaços públicos.

ÁREA PROGRAMÁTICA: Convivência Comunitária e Vida Feliz

PROGRAMA: 0481 - GESTÃO DE EVENTOS GOVERNAMENTAIS

ÓRGÃO RESPONSÁVEL: SECRETARIA DA CULTURA E TURISMO

TIPO: Finalístico (X) Apoio Administrativo ( )

MULTISETORIAL: (X) SIM ( ) NÃO

OBJETIVO: Organizar, promover e mobilizar os eventos do governo municipal.

PÚBLICO ALVO: Moradores de Sobral

INDICADOR DO PROGRAMA	Unidade de Medida	Índice mais Recente		Índice desejado no final	Fonte do Indicador	Valores do Programa		
		V0	Apurado em (mm/ano)	Vf (2025)		Esfera Orçamentária	2022	2023 - 2025
Nível de Satisfação dos Eventos Realizados pelo Governo Municipal	%	-	-	100	SECULT	F	1.653.455,66	5.600.000,00
						TOTAL	1.653.455,66	5.600.000,00

EIXO: IV - Sobral: Conhecimento e Inovação

OBJETIVO ESTRATÉGICO: IV.2. Promover o desenvolvimento das competências pessoais, profissionais e empreendedoras, indutoras de inovação e desenvolvimento local.

ÁREA PROGRAMÁTICA: Educação e conhecimento transformadores

PROGRAMA: 0483 - OCUPA JUVENTUDE

ÓRGÃO RESPONSÁVEL: SECRETARIA DA CULTURA E TURISMO

TIPO: Finalístico (X) Apoio Administrativo ( )

MULTISETORIAL: (X) SIM ( ) NÃO

OBJETIVO: Promover ações e ofertar atividades que fortaleçam a inserção e a integração cultural, intelectual, tecnológica, social, econômica e cidadã dos jovens, para a construção de uma cidade mais segura, inclusiva e justa.

PÚBLICO ALVO: Jovens, prioritariamente em situação de vulnerabilidade socioassistencial e/ou econômica

INDICADOR DO PROGRAMA	Unidade de Medida	Índice mais Recente		Índice desejado no final	Fonte do Indicador	Valores do Programa		
		V0	Apurado em (mm/ano)	Vf (2025)		Esfera Orçamentária	2022	2023 - 2025
Jovens beneficiados por políticas públicas de juventude	Unidade	-	-	2.560	SECULT	F	266.195,76	1.295.050,09
						TOTAL	266.195,76	1.295.050,09

Esfera Orçamentária: **F**=Fiscal **S**=Seguridade Social **Índices:** **V0**=Índice mais recente **Vf**=Índice final

QUADRO II - CONSOLIDAÇÃO DOS RECURSOS POR PROGRAMA, AÇÃO, PRODUTOS E METAS Em R$ 1,00

PROGRAMA: 0500 - GESTÃO E MANUTENÇÃO

UNIDADE EXECUTORA: 3101 - SECRETARIA DA CULTURA E TURISMO

AÇÕES

TIPO	DESCRIÇÃO DA AÇÃO	PRODUTO		DESCRIÇÃO DO PRODUTO	FUNÇÃO / SUBFUNÇÃO	METAS FÍSICAS / VALORES		
		Bem ou Serviço	Unidade de Medida				2022	2023 - 2025
A	2472 - Manutenção e funcionamento administrativo	Unidade mantida	%	-	04 / 122	Meta	100	100
						R$	146.577,50	1.585.412,72
P	1401 - Aquisição de equipamentos, mobiliários e veículos	Equipamento, mobiliário ou veículo adquirido	Unidade	-	04 / 122	Meta	30	150
						R$	139.000,00	R$ 150.000,00
A	2473 - Remuneração de pessoal ativo do município e encargos sociais	Remuneração assegurada	%	-	04 / 122	Meta	100	100
						R$	1.039.000,00	3.120.000,00
						TOTAL DO PROGRAMA (R$)	1.324.577,50	4.855.412,72

PROGRAMA: 0480 - SOBRAL TURÍSTICO

UNIDADE EXECUTORA: 3101 - SECRETARIA DA CULTURA E TURISMO

AÇÕES

TIPO	DESCRIÇÃO DA AÇÃO	PRODUTO		DESCRIÇÃO DO PRODUTO	FUNÇÃO / SUBFUNÇÃO	METAS FÍSICAS / VALORES		
		Bem ou Serviço	Unidade de Medida				2022	2023 - 2025
A	2537 - Gestão e impulsionamento dos equipamentos públicos	Equipamentos públicos mantidos	%	Readequação de prédios públicos; Manutenção preventiva e corretiva de equipamentos públicos; Funcionamento administrativo dos equipamentos públicos; Aquisição de equipamentos.	13 / 391	Meta	100	100
						R$	189.000,00	1.000.954,45
A	2517 - Construção de edificações públicas de cultura e turismo	Edificação construída	Unidade	Espaços Museológicos e de visitação e Equipamentos culturais	13 / 391	Meta	1	2
						R$	1.116.000,00	1.941.572,00
A	2518 - Desenvolvimento de ações e projetos de fomento ao turismo	Ações de promoção ao turismo em Sobral realizadas	Unidade	Ações de publicidade, divulgação e sinalização turística	13 / 695	Meta	5	20
						R$	221.500,00	636.000,00
						TOTAL DO PROGRAMA (R$)	1.526.500,00	3.578.526,45

PROGRAMA: 0048 - ARTE, CULTURA E CIDADANIA PARA SOBRAL

UNIDADE EXECUTORA: 3101 - SECRETARIA DA CULTURA E TURISMO

AÇÕES

TIPO	DESCRIÇÃO DA AÇÃO	PRODUTO		DESCRIÇÃO DO PRODUTO	FUNÇÃO / SUBFUNÇÃO	METAS FÍSICAS / VALORES		
		Bem ou Serviço	Unidade de Medida				2022	2023 - 2025
A	2519 - Fomento ao patrimônio cultural, memória e museologia	Atividades de Fomento Realizada	Unidade	Exposições realizadas; Percursos culturais realizados; Ações realizadas do programa de valorização e salvaguarda dos saberes e expressões tradicionais; Projetos educativos em espaços museológicos realizados; Inventário participativo realizado; Semana Municipal do Patrimônio Cultura realizadas.	13 / 391	Meta	200,00	300,00
						R$	155.310,76	916.497,69
A	2521 - Fomento a criação, produção, circulação e difusão das manifestações artísticas e culturais	Atividades de Fomento Realizada	Unidade	Edital de incentivo e fomento; Praça Viva realizada; Festivais e mostras realizadas; Programação de audiovisual realizada.	13 / 392	Meta	50	300
						R$	619.700,00	3.378.097,00
A	2524 - Fomento a formação e pesquisa em arte, cultura e turismo - PP	Atividades de Fomento Realizada	Unidade	Formações básica em cultura e arte realizadas; Capacitações do trade turístico realizadas; Pesquisa sobre indicadores da economia da cultural em Sobral; Capacitações de agentes e gestores da cultura realizadas.	13 / 392	Meta	100	300
						R$	105.000,00	382.639,00

A	2394 - Contrato de co-gestão com organização social	Contrato celebrado	Unidade	Contrato de co-gestão celebrado	13 / 392	Meta	100	300
						R$	5.050.000,00	22.000.000,00
						TOTAL DO PROGRAMA (R$)	5.930.010,76	26.677.233,69

PROGRAMA: 0481 - GESTÃO DE EVENTOS GOVERNAMENTAIS

UNIDADE EXECUTORA: 3101 - SECRETARIA DA CULTURA E TURISMO

AÇÕES

TIPO	DESCRIÇÃO DA AÇÃO	PRODUTO		DESCRIÇÃO DO PRODUTO	FUNÇÃO / SUBFUNÇÃO	METAS FÍSICAS / VALORES		
		Bem ou Seviço	Unidade de Medida				2022	2023 - 2025
A	2532 - Realização, coordenação e mobilização de eventos governamentais	Evento realizado	Unidade	-	13 / 131	Meta	50	160
						R$	500.000,00	1.000.000,00
A	2533 - Realização de eventos institucionais	Evento realizado	Unidade	-	13 / 131	Meta	10	35
						R$	900.000,00	3.600.000,00
A	2536 - Apoiar eventos culturais diversos	Evento realizado	Unidade	-	13 / 131	Meta	36	110
						R$	253.455,66	1.000.000,00
						TOTAL DO PROGRAMA (R$)	1.653.455,66	5.600.000,00

PROGRAMA: 0483 - OCUPA JUVENTUDE

UNIDADE EXECUTORA: 3101 - SECRETARIA DA CULTURA E TURISMO

AÇÕES

TIPO	DESCRIÇÃO DA AÇÃO	PRODUTO		DESCRIÇÃO DO PRODUTO	FUNÇÃO / SUBFUNÇÃO	METAS FÍSICAS / VALORES		
		Bem ou Seviço	Unidade de Medida				2022	2023 - 2025
P	1442 - Formação em Arte, Cultura e Turismo - PP	Jovens atendidos	Unidade	-	13 / 392	Meta	640	1.920
						R$	266.195,76	1.295.050,09
						TOTAL DO PROGRAMA (R$)	266.195,76	1.295.050,09

Tipo da Ação: **P**=Projeto **A**=Atividade **O**=Operação Especial
PP=Planejamento Participativo

QUADRO III - CONSOLIDAÇÃO DOS RECURSOS POR FUNÇÃO/SUBFUNÇÃO — Em R$ 1,00

DESCRIÇÃO DA FUNÇÃO DESCRIÇÃO DA SUBFUNÇÃO	VALOR 2022	VALOR 2023 - 2025	TOTAL
04 - ADMINISTRAÇÃO			
122 - ADMINISTRAÇÃO GERAL	1.324.577,50	4.855.412,72	6.179.990,22
TOTAL DA FUNÇÃO	1.324.577,50	4.855.412,72	6.179.990,22
13- CULTURA			
131 - COMUNICAÇÃO SOCIAL	1.653.455,66	5.600.000,00	7.253.455,66
391- PATRIMÔNIO HISTORICO, ARTÍSTICO E ARQUEOLOGICO	1.460.310,76	3.859.024,14	5.319.334,90
392- DIFUSÃO CULTURAL	6.040.895,76	27.055.786,09	33.096.681,85
695 - TURISMO	221.500,00	636.000,00	857.500,00
TOTAL DA FUNÇÃO	9.376.162,18	37.150.810,23	46.526.972,41

QUADRO IV - DEMONSTRATIVO POR ÓRGÃO, PROGRAMA E FONTE — Em R$ 1,00

SECRETARIA DA CULTURA E TURISMO - SECULT

PROGRAMA	TESOURO	OUTRAS FONTES	TOTAL
0500 - GESTÃO E MANUTENÇÃO	6.179.990,22	0,00	6.179.990,22
0480 - SOBRAL TURÍSTICO	4.589.321,16	515.705,29	5.105.026,45
0048 - ARTE, CULTURA E CIDADANIA PARA SOBRAL	26.232.296,10	6.374.948,35	32.607.244,45
0481 - GESTÃO DE EVENTOS GOVERNAMENTAIS	5.797.844,91	1.455.610,75	7.253.455,66
0483 - OCUPA JUVENTUDE	1.561.245,85	0,00	1.561.245,85
TOTAL	**44.360.698,24**	**8.346.264,39**	**52.706.962,63**

FUNDO MUNICIPAL DE PRESERVAÇÃO DO PATRIMÔNIO CULTURAL

QUADRO I - CONSOLIDADAÇÃO DOS RECURSOS POR EIXO, OBJETIVO, ÁREA PROGRAMÁTICA E PROGRAMA — Em R$ 1,00

EIXO: I - Sobral: Um lugar para a cidadania

OBJETIVO ESTRATÉGICO: I.1.: Prover a proteção social ampla e a garantia de direitos para a redução das situações de vulnerabilidade, risco pessoal e social e violação de direitos alcançando aqueles que se encontram em situação de pobreza.

ÁREA PROGRAMÁTICA: Convivência Comunitária e Vida Feliz

PROGRAMA: 0468 - SALVAGUARDA DO PATRIMÔNIO CULTURAL DE SOBRAL

ÓRGÃO RESPONSÁVEL: FUNDO MUNICIPAL DE PRESERVAÇÃO DO PATRIMÔNIO CULTURAL

TIPO: **Finalístico** (X) **Apoio Administrativo** ( )

MULTISETORIAL: ( ) **SIM** (X) **NÃO**

OBJETIVO: Contribuir para a difusão preservação e salvaguarda dos bens culturais que compõem o patrimônio cultural do Município.

PÚBLICO ALVO: População em geral

INDICADOR DO PROGRAMA	Unidade de Medida	Índice mais Recente		Índice desejado no final	Fonte do Indicador	Valores do Programa		
		V0	Apurado em (mm/ano)	Vf (2025)		Esfera Orçamentária	2022	2023 - 2025
Bens patrimoniais salvaguardados	%	-	-	100	SECULT	F	50.000,00	150.000,00
						TOTAL	50.000,00	150.000,00

Esfera Orçamentária: **F**=Fiscal **S**=Seguridade Social **Índices:** **V0**=Índice mais recente **Vf**=Índice final

QUADRO II - CONSOLIDAÇÃO DOS RECURSOS POR PROGRAMA, AÇÃO, PRODUTOS E METAS — Em R$ 1,00

PROGRAMA: 0468 - SALVAGUARDA DO PATRIMÔNIO CULTURAL DE SOBRAL

UNIDADE EXECUTORA: 3102 - FUNDO MUNICIPAL DE PRESERVAÇÃO DO PATRIMÔNIO CULTURAL

AÇÕES

TIPO	DESCRIÇÃO DA AÇÃO	PRODUTO		DESCRIÇÃO DO PRODUTO	FUNÇÃO / SUBFUNÇÃO	METAS FÍSICAS / VALORES		
		Bem ou Seviço	Unidade de Medida				2022	2023 - 2025
A	2534 - Fortalecimento do conselho municipal do patrimônio cultural	Bens Culturais Protegidos	%	-	13 / 391	Meta	100	100
						R$	50.000,00	150.000,00
						TOTAL DO PROGRAMA (R$)	50.000,00	150.000,00

Tipo da Ação: **P**=Projeto **A**=Atividade **O**=Operação Especial

QUADRO III - CONSOLIDAÇÃO DOS RECURSOS POR FUNÇÃO/SUBFUNÇÃO — Em R$ 1,00

DESCRIÇÃO DA FUNÇÃO DESCRIÇÃO DA SUBFUNÇÃO	VALOR 2022	VALOR 2023 - 2025	TOTAL
13 - CULTURA			
391- PATRIMÔNIO HISTÓRICO, ARTÍSTICO E ARQUEOLÓGICO	50.000,00	150.000,00	200.000,00
TOTAL DA FUNÇÃO	50.000,00	150.000,00	200.000,00

QUADRO IV - DEMONSTRATIVO POR ÓRGÃO, PROGRAMA E FONTE — Em R$ 1,00

FUNDO MUNICIPAL DE PRESERVAÇÃO DO PATRIMÔNIO CULTURAL

PROGRAMA	TESOURO	OUTRAS FONTES	TOTAL
0468 - SALVAGUARDA DO PATRIMÔNIO CULTURAL DE SOBRAL	200.000,00	0,00	200.000,00
TOTAL	**200.000,00**	**0,00**	**200.000,00**

FUNDO MUNICIPAL DE CULTURA

QUADRO I - CONSOLIDADAÇÃO DOS RECURSOS POR EIXO, OBJETIVO, ÁREA PROGRAMÁTICA E PROGRAMA — Em R$ 1,00

EIXO: I - Sobral: Um lugar

OBJETIVO ESTRATÉGICO: I.1.: Prover a proteção social ampla e a garantia de direitos para a redução das situações de vulnerabilidade, risco pessoal e social e violação de direitos alcançando aqueles que se encontram em situação de pobreza.

ÁREA PROGRAMÁTICA: Convivência Comunitária e Vida Feliz

PROGRAMA: 0469 - FOMENTO ÀS POLITICAS PÚBLICAS DE CULTURA

ÓRGÃO RESPONSÁVEL: FUNDO MUNICIPAL DE CULTURA

TIPO: Finalístico (X) Apoio Administrativo ( )

MULTISETORIAL: ( ) SIM (X) NÃO

OBJETIVO: Financiar Políticas Públicas de cultura por meio de

PÚBLICO ALVO: População em geral

INDICADOR DO PROGRAMA	Unidade de Medida	Índice mais Recente		Índice desejado no final	Fonte do Indicador	Valores do Programa		
		V0	Apurado em (mm/ano)	Vf (2025)		Esfera Orçamentária	2022	2023 - 2025
Programas de cultura implementados apartir do	Unidade	4	12/2021	12	SECULT	F	50.000,00	150.000,00
						TOTAL	**50.000,00**	**150.000,00**

Esfera Orçamentária: **F**=Fiscal **S**=Seguridade Social **Índices:** **V0**=Índice mais recente **Vf**=Índice final

QUADRO II - CONSOLIDAÇÃO DOS RECURSOS POR PROGRAMA, AÇÃO, PRODUTOS E METAS — Em R$ 1,00

PROGRAMA: 0469 - FOMENTO ÀS POLITICAS PÚBLICAS DE CULTURA

UNIDADE EXECUTORA: 3103 - FUNDO MUNICIPAL DE CULTURA

AÇÕES

TIPO	DESCRIÇÃO DA AÇÃO	PRODUTO		DESCRIÇÃO DO PRODUTO	FUNÇÃO / SUBFUNÇÃO	METAS FÍSICAS / VALORES		
		Bem ou Seviço	Unidade de Medida				2022	2023 - 2025
A	2535 - Fortalecimento do conselho municipal de cultura	Programas de Cultura implementados	Unidade	-	13 / 392	Meta	4	12
						R$	50.000,00	150.000,00
						TOTAL DO PROGRAMA (R$)	**50.000,00**	**150.000,00**

Tipo da Ação: **P**=Projeto **A**=Atividade **O**=Operação Especial

QUADRO III - CONSOLIDAÇÃO DOS RECURSOS POR FUNÇÃO/SUBFUNÇÃO — Em R$ 1,00

DESCRIÇÃO DA FUNÇÃO DESCRIÇÃO DA SUBFUNÇÃO	VALOR 2022	VALOR 2023 - 2025	TOTAL
13 - CULTURA			
392 - DIFUSÃO CULTURAL	50.000,00	150.000,00	200.000,00
TOTAL DA FUNÇÃO	50.000,00	150.000,00	200.000,00

QUADRO IV - DEMONSTRATIVO POR ÓRGÃO, PROGRAMA E FONTE — Em R$ 1,00

FUNDO MUNICIPAL DE CULTURA

PROGRAMA	TESOURO	OUTRAS FONTES	TOTAL
0469 - FOMENTO ÀS POLITICAS PÚBLICAS DE CULTURA	200.000,00	0,00	200.000,00
TOTAL	**200.000,00**	**0,00**	**200.000,00**

SECRETARIA DO TRÂNSITO E TRANSPORTE

QUADRO I - CONSOLIDADAÇÃO DOS RECURSOS POR EIXO, OBJETIVO, ÁREA PROGRAMÁTICA E PROGRAMA — Em R$ 1,00

EIXO: Não se aplica

OBJETIVO ESTRATÉGICO: Não se aplica

ÁREA PROGRAMÁTICA: Não se aplica

PROGRAMA: 0500 - GESTÃO E MANUTENÇÃO

ÓRGÃO RESPONSÁVEL: SECRETARIA DO TRÂNSITO E TRANSPORTE

TIPO: Finalístico ( ) Apoio Administrativo (X)

MULTISETORIAL: (X) SIM ( ) NÃO

OBJETIVO: Aprimorar a gestão governamental, propiciando a inovação e a melhoria contínua na oferta de políticas, bens e serviços à população, com observância dos princípios constitucionais que regem a Administração Pública.

PÚBLICO ALVO: Órgãos da Admistração e Sociedade

INDICADOR DO PROGRAMA	Unidade de Medida	Índice mais Recente		Índice desejado no final	Fonte do Indicador	Valores do Programa		
		V0	Apurado em (mm/ano)	Vf (2025)		Esfera Orçamentária	2022	2023 - 2025
-	-	-	-	-	-	F	2.523.950,00	7.571.850,00
						TOTAL	**2.523.950,00**	**7.571.850,00**

EIXO: I - Sobral: Um lugar para a cidadania

OBJETIVO ESTRATÉGICO: I.2.: Ampliar e democratizar a mobilidade e acessibilidade ao espaço urbano e rural e segurança viária

ÁREA PROGRAMÁTICA: Mobilidade Urbana

PROGRAMA: 0454 - TRANSPORTE URBANO E MOBILIDADE DE SOBRAL

ÓRGÃO RESPONSÁVEL: SECRETARIA DO TRÂNSITO E TRANSPORTE

TIPO: Finalístico (X) Apoio Administrativo ( )

MULTISETORIAL: (X) SIM ( ) NÃO

OBJETIVO: Fomentar um urbanismo que favoreça os deslocamentos não monitorizados e dar mais conforto e condições de trabalhos aos transportes publicos individuais.

PÚBLICO ALVO: População do Municipio de Sobral e Distritos

INDICADOR DO PROGRAMA	Unidade de Medida	Índice mais Recente		Índice desejado no final	Fonte do Indicador	Valores do Programa		
		V0	Apurado em (mm/ano)	Vf (2025)		Esfera Orçamentária	2022	2023 - 2025
Estações de bicicletas compartilhadas	Unidade	-	-	50,00	SETRAN	F	6.363.000,00	16.046.000,00
						TOTAL	**6.363.000,00**	**16.046.000,00**

Esfera Orçamentária: **F**=Fiscal **S**=Seguridade Social **Índices:** **V0**=Índice mais recente **Vf**=Índice final

QUADRO II - CONSOLIDAÇÃO DOS RECURSOS POR PROGRAMA, AÇÃO, PRODUTOS E METAS — Em R$ 1,00

PROGRAMA: 0500 - GESTÃO E MANUTENÇÃO — **UNIDADE EXECUTORA:** 3201 - SECRETARIA DO TRÂNSITO E TRANSPORTE

AÇÕES

TIPO	DESCRIÇÃO DA AÇÃO	PRODUTO		DESCRIÇÃO DO PRODUTO	FUNÇÃO / SUBFUNÇÃO	METAS FÍSICAS / VALORES		
		Bem ou Seviço	Unidade de Medida				2022	2023 - 2025
A	2475 - Manutenção e Funcionamento administrativo	Unidade mantida	%	Manutenção predial	04 / 122	Meta	100	100
						R$	481.500,00	1.444.500,00
P	1402 - Aquisição de equipamentos, mobiliários e veículos	Equipamento, mobiliário ou veículo adquirido	Unidade	-	04 / 122	Meta	2	6
						R$	10.000,00	30.000,00
A	2476 - Remuneração de pessoal ativo do município e encargos sociais	Remuneração assegurada	%	-	04 / 122	Meta	100	100
						R$	2.032.450,00	6.097.350,00
						TOTAL DO PROGRAMA (R$)	**2.523.950,00**	**7.571.850,00**

PROGRAMA: 0454 - TRANSPORTE URBANO E MOBILIDADE DE SOBRAL — **UNIDADE EXECUTORA:** 3201 - SECRETARIA DO TRÂNSITO E TRANSPORTE

AÇÕES

TIPO	DESCRIÇÃO DA AÇÃO	PRODUTO		DESCRIÇÃO DO PRODUTO	FUNÇÃO / SUBFUNÇÃO	METAS FÍSICAS / VALORES		
		Bem ou Seviço	Unidade de Medida				2022	2023 - 2025
A	2483 - Gestão e impulsionamento dos equipamentos públicos	Equipamentos públicos mantidos	%	-	26 / 122	Meta	100	100
						R$	1.252.000,00	6.252.000,00
P	1405 - Implantação de estação de bicicleta compartilhada - PP	Estação de bicicleta compartilhada	Unidade	-	26 / 451	Meta	10	40
						R$	602.000,00	2.400.000,00
P	1406 - Aquisição de equipamentos - PP	Ônibus adquirido	Unidade	-	26 / 453	Meta	5	0
						R$	2.251.000,00	0,00
A	2484 - Modernização do transporte urbano - PP	Implantação realizada	%	Implantação, expansão das faixas exclusivas	26 / 452	Meta	20	80
						R$	2.258.000,00	7.394.000,00
						TOTAL DO PROGRAMA (R$)	**6.363.000,00**	**16.046.000,00**

Tipo da Ação: **P**=Projeto **A**=Atividade **O**=Operação Especial
PP=Planejamento Participativo

QUADRO III - CONSOLIDAÇÃO DOS RECURSOS POR FUNÇÃO/SUBFUNÇÃO — Em R$ 1,00

DESCRIÇÃO DA FUNÇÃO DESCRIÇÃO DA SUBFUNÇÃO	VALOR 2022	VALOR 2023 - 2025	TOTAL
04 - ADMINISTRAÇÃO			
122 - ADMINISTRAÇÃO GERAL	2.523.950,00	7.571.850,00	10.095.800,00
TOTAL DA FUNÇÃO	2.523.950,00	7.571.850,00	10.095.800,00
26 - TRANSPORTE			
122 - ADMINISTRAÇÃO GERAL	1.252.000,00	6.252.000,00	7.504.000,00
451 - INFRAESTRUTURA URBANA	602.000,00	2.400.000,00	3.002.000,00
452 - SERVIÇOS URBANOS	2.258.000,00	7.394.000,00	9.652.000,00
453 - TRANSPORTES COLETIVOS URBANOS	2.251.000,00	0,00	2.251.000,00
TOTAL DA FUNÇÃO	6.363.000,00	16.046.000,00	22.409.000,00

QUADRO IV - DEMONSTRATIVO POR ÓRGÃO, PROGRAMA E FONTE — Em R$ 1,00

SECRETARIA DO TRÂNSITO E TRANSPORTE - SETRAN

PROGRAMA	TESOURO	OUTRAS FONTES	TOTAL
0500 - GESTÃO E MANUTENÇÃO	10.095.800,00	0,00	10.095.800,00
0454 - TRANSPORTE URBANO E MOBILIDADE DE SOBRAL	9.738.000,00	12.671.000,00	22.409.000,00
TOTAL	**19.833.800,00**	**12.671.000,00**	**32.504.800,00**

COORDENADORIA MUNICIPAL DE TRÂNSITO

QUADRO I - CONSOLIDADAÇÃO DOS RECURSOS POR EIXO, OBJETIVO, ÁREA PROGRAMÁTICA E PROGRAMA — Em R$ 1,00

EIXO: Não se aplica
OBJETIVO ESTRATÉGICO: Não se aplica — **ÁREA PROGRAMÁTICA:** Não se aplica
PROGRAMA: GESTÃO E MANUTENÇÃO — **ÓRGÃO RESPONSÁVEL:** COORDENADORIA MUNICIPAL DE TRÂNSITO
TIPO: Finalístico (X) Apoio Administrativo ( ) — **MULTISETORIAL:** (X) SIM ( ) NÃO
OBJETIVO: Aprimorar a gestão governamental, propiciando a inovação e a melhoria contínua na oferta de políticas, bens e serviços à população, com observância dos princípios constitucionais que regem a Administração Pública. — **PÚBLICO ALVO:** Órgãos da Admistração e Sociedade

INDICADOR DO PROGRAMA	Unidade de Medida	Índice mais Recente		Índice desejado no final	Fonte do Indicador	Valores do Programa		
		V0	Apurado em (mm/ano)	Vf (2025)		Esfera Orçamentária	2022	2023 - 2025
-	-	-	-	-	-	F	1.563.938,09	4.691.814,27
						TOTAL	**1.563.938,09**	**4.691.814,27**

EIXO: I - Sobral: Um lugar para a cidadania
OBJETIVO ESTRATÉGICO: I.2.: Ampliar e democratizar a mobilidade e acessibilidade ao espaço urbano e rural e segurança viária. — **ÁREA PROGRAMÁTICA:** Mobilidade Urbana
PROGRAMA: TRÂNSITO, VIDA E PAZ — **ÓRGÃO RESPONSÁVEL:** COORDENADORIA MUNICIPAL DE TRÂNSITO
TIPO: Finalístico (X) Apoio Administrativo ( ) — **MULTISETORIAL:** (X) SIM ( ) NÃO
OBJETIVO: Prevenir situações de risco por meio do fortalecimento de vínculos familiares e comunitários — **PÚBLICO ALVO:** Comunidade Urbana e Rural

INDICADOR DO PROGRAMA	Unidade de Medida	Índice mais Recente		Índice desejado no final	Fonte do Indicador	Valores do Programa		
		V0	Apurado em (mm/ano)	Vf (2025)		Esfera Orçamentária	2022	2023 - 2025
Taxa de acidentes de Trânsito	%	46	06/2021	20,00	SETRAN	F	4.380.000,00	6.663.285,71
Frota veícular registrada no município de Sobral	%	50	06/2021	100,00	SETRAN			
						TOTAL	**4.380.000,00**	**6.663.285,71**

Esfera Orçamentária: **F**=Fiscal **S**=Seguridade Social **Índices:** **V0**=Índice mais recente **Vf**=Índice final

QUADRO II - CONSOLIDAÇÃO DOS RECURSOS POR PROGRAMA, AÇÃO, PRODUTOS E METAS — Em R$ 1,00

PROGRAMA: 0500 - GESTÃO E MANUTENÇÃO — **UNIDADE EXECUTORA:** 3202 - COORDENADORIA MUNICIPAL DE TRÂNSITO

AÇÕES

TIPO	DESCRIÇÃO DA AÇÃO	PRODUTO		DESCRIÇÃO DO PRODUTO	FUNÇÃO / SUBFUNÇÃO	METAS FÍSICAS / VALORES		
		Bem ou Seviço	Unidade de Medida				2022	2023 - 2025
A	2477 - Manutenção e funcionamento administrativo	Unidade mantida	%	-	04 / 122	Meta	100	100
						R$	150.000,00	450.000,00
P	1403 - Aquisição de equipamentos, mobiliários e veículos	Equipamento, mobiliário ou veículo adquirido	Unidade	-	04 / 122	Meta	2	6
						R$	10.000,00	30.000,00
A	2478 - Remuneração de pessoal ativo do município e encargos sociais	Remuneração assegurada	%	-	04 / 122	Meta	100	100
						R$	1.403.938,09	4.211.814,27
						TOTAL DO PROGRAMA (R$)	**1.563.938,09**	**4.691.814,27**

PROGRAMA: 0064 - TRÂNSITO, VIDA E PAZ — **UNIDADE EXECUTORA:** 3202 - COORDENADORIA MUNICIPAL DE TRÂNSITO

AÇÕES

TIPO	DESCRIÇÃO DA AÇÃO	PRODUTO		DESCRIÇÃO DO PRODUTO	FUNÇÃO / SUBFUNÇÃO	METAS FÍSICAS / VALORES		
		Bem ou Seviço	Unidade de Medida				2022	2023 - 2025
A	2485 - Gestão e impulsionamento dos equipamentos públicos	Equipamentos públicos mantidos	%	-	26 / 122	Meta	100	100
						R$	256.500,00	769.500,00
P	1407 - Expansão e modernização das atividades do trânsito - PP	Equipamento adquirido	Unidade	Aquisição de controladores semafóricos Central semafórica (software); Zona azul digital; Aquisição de Botoeira para deficientes; Aquisição Porta focos semafóricos; Implantação de sala de videomonitoramento de trânsito.	26 / 125	Meta	100	100
						R$	3.721.500,00	5.721.500,00
P	1408 - Promoção da segurança e educação no trânsito	Equipamento adquirido	Unidade	Escola de educação para o Trânsito com equipamentos; Veículo para educação de Trânsito; Aumento do número de equipamento de fiscalização eletrônica.	26 / 125	Meta	70	30
						R$	402.000,00	172.285,71
						TOTAL DO PROGRAMA (R$)	**4.380.000,00**	**6.663.285,71**

Tipo da Ação: **P**=Projeto **A**=Atividade **O**=Operação Especial
PP=Planejamento Participativo

QUADRO III - CONSOLIDAÇÃO DOS RECURSOS POR FUNÇÃO/SUBFUNÇÃO — Em R$ 1,00

DESCRIÇÃO DA FUNÇÃO DESCRIÇÃO DA SUBFUNÇÃO	VALOR 2022	VALOR 2023 - 2025	TOTAL
04 - ADMINISTRAÇÃO			
122 - ADMINISTRAÇÃO GERAL	1.563.938,09	4.691.814,27	6.255.752,36
TOTAL DA FUNÇÃO	1.563.938,09	4.691.814,27	6.255.752,36
26 - TRANSPORTE			
122 - ADMINISTRAÇÃO GERAL	256.500,00	769.500,00	1.026.000,00
125 - NORMATIZAÇÃO E FISCALIZAÇÃO	4.123.500,00	5.893.785,71	10.017.285,71
TOTAL DA FUNÇÃO	4.380.000,00	6.663.285,71	11.043.285,71

QUADRO IV - DEMONSTRATIVO POR ÓRGÃO, PROGRAMA E FONTE — Em R$ 1,00

COORDENADORIA MUNICIPAL DE TRÂNSITO - CMT

PROGRAMA	TESOURO	OUTRAS FONTES	TOTAL
0500 - GESTÃO E MANUTENÇÃO	6.255.752,36	0,00	6.255.752,36
0064 - TRÂNSITO, VIDA E PAZ	6.043.285,71	5.000.000,00	11.043.285,71
TOTAL	**12.299.038,07**	**5.000.000,00**	**17.299.038,07**

ANEXO 2 - AÇÕES NÃO ORÇAMENTÁRIAS POR PROGRAMA

QUADRO V - AÇÕES NÃO ORÇAMENTÁRIAS POR PROGRAMA

PROGRAMA: 0476 - SEUMA DIGITAL — **UNIDADE EXECUTORA:** 2401 - SECRETARIA DO URBANISMO E MEIO AMBIENTE

AÇÕES

TIPO	DESCRIÇÃO DA AÇÃO	PRODUTO		DESCRIÇÃO DO PRODUTO	FUNÇÃO / SUBFUNÇÃO	METAS FÍSICAS		
		Bem ou Seviço	Unidade de Medida			2022		2023 - 2025
A	Manutenção e Operação do Sistema de Fiscalização	Registro de Demandas	%	Implantar, Operar e Manter Sistemas de Fiscalização	18 / 127	Meta	100	100

PROGRAMA: 0471 - GESTÃO GOVERNAMENTAL — **UNIDADE EXECUTORA:** 2901 - SECRETARIA DO PLANEJAMENTO E GESTÃO

AÇÕES

TIPO	DESCRIÇÃO DA AÇÃO	PRODUTO		DESCRIÇÃO DO PRODUTO	FUNÇÃO / SUBFUNÇÃO	METAS FÍSICAS		
		Bem ou Seviço	Unidade de Medida			2022		2023 - 2025
P	Disseminação, por meio de painéis digitais, das informações do PPA.	Paineis em funcionamento	Unidade	-	04 / 121	Meta	2	6

PROGRAMA: 0472 - GESTÃO E MODERNIZAÇÃO DA DÍVIDA ATIVA — **UNIDADE GESTORA:** 0301 - PROCURADORIA GERAL DO MUNICÍPIO; **UNIDADE EXECUTORA:** 2901 - SECRETARIA DO PLANEJAMENTO E GESTÃO

AÇÕES

TIPO	DESCRIÇÃO DA AÇÃO	PRODUTO		DESCRIÇÃO DO PRODUTO	FUNÇÃO / SUBFUNÇÃO	METAS FÍSICAS		
		Bem ou Seviço	Unidade de Medida			2022		2023 - 2025
P	MODERNIZAÇÃO DA GESTÃO ADMINISTRATIVA E FISCAL DA DÍVIDA ATIVA	Serviço Modernizado	%	-	04 / 123	Meta	25	75

PROGRAMA: 0473 - FOMENTO AO CONTROLE SOCIAL — **UNIDADE GESTORA:** 3001 - CONTROLADORIA E OUVIDORIA GERAL DO MUNICÍPIO; **UNIDADE EXECUTORA:** 2901 - SECRETARIA DE PLANEJAMENTO E GESTÃO

AÇÕES

TIPO	DESCRIÇÃO DA AÇÃO	PRODUTO		DESCRIÇÃO DO PRODUTO	FUNÇÃO / SUBFUNÇÃO	METAS FÍSICAS		
		Bem ou Seviço	Unidade de Medida			2022		2023 - 2025
A	Desenvolvimento e aprimoramento de tecnologia de informação e comunicação entre a sociedade e o poder público.	Canais de informação e comunicação desenvolvidos e aprimorados.	%	Melhoria do sistema de busca do Portal da Transparência, criação das redes sociais da CGM e do aplicativo de registro de manifestação.	04 / 126	Meta	25	75

PROGRAMA: 0474 - CONTROLE INTERNO PREVENTIVO E AUDITORIA INTERNA — **UNIDADE GESTORA:** 3001 - CONTROLADORIA E OUVIDORIA GERAL DO MUNICÍPIO; **UNIDADE EXECUTORA:** 2901 - SECRETARIA DO PLANEJAMENTO E GESTÃO

AÇÕES

TIPO	DESCRIÇÃO DA AÇÃO	PRODUTO		DESCRIÇÃO DO PRODUTO	FUNÇÃO / SUBFUNÇÃO	METAS FÍSICAS		
		Bem ou Seviço	Unidade de Medida			2022		2023 - 2025
P	Certificação dos profissionais do controle interno.	Certificados dos profissionais do controle interno expedidos.	%	-	04 / 122	Meta	25	75
A	Mapeamento e elaboração dos manuais dos processos da CGM.	Manuais dos processos da CGM mapeados e elaborados.	Unidade	-	04 / 124	Meta	4	12
P	Criação de indicadores de monitoramento, produtos e resultados.	Indicadores de monitoramento, produtos e resultados criados.	Unidade	-	04 / 124	Meta	1	3

PROGRAMA: 0475 - MODERNIZAÇÃO DA GESTÃO DE PESSOAS — **UNIDADE EXECUTORA:** 2904 - ESCOLA DE GOVERNO DO MUNICÍPIO DE SOBRAL

AÇÕES

TIPO	DESCRIÇÃO DA AÇÃO	PRODUTO		DESCRIÇÃO DO PRODUTO	FUNÇÃO / SUBFUNÇÃO	METAS FÍSICAS		
		Bem ou Seviço	Unidade de Medida			2022		2023 - 2025
A	Implementação de estratégias compartilhadas de valorização e reconhecimento do servidor	Servidor beneficiado	%	-	04 / 128	Meta	100	100
P	Implementação do Plano integrado para desenvolvimento de pessoas para as áreas de administração, planejamento e gestão.	Servidor capacitado	%	-	04 / 128	Meta	100	100

PROGRAMA: 0454 - TRANSPORTE URBANO E MOBILIDADE DE SOBRAL — **UNIDADE EXECUTORA:** 3201 - SECRETARIA DO TRÂNSITO E TRANSPORTE

AÇÕES

TIPO	DESCRIÇÃO DA AÇÃO	PRODUTO		DESCRIÇÃO DO PRODUTO	FUNÇÃO / SUBFUNÇÃO	METAS FÍSICAS		
		Bem ou Seviço	Unidade de Medida			2022		2023 - 2025
P	Promoção da educação de trânsito e capacitação	Profissional capacitado	Unidade	Curso de capacitação de profissionais - curso de primeiros socorros e boas práticas na condução de ambulâncias e transportes sanitários.	26 / 128	Meta	200	600

Tipo da Ação: **P**=Projeto **A**=Atividade **O**=Operação Especial

SOBRAL
DIÁRIO OFICIAL DO MUNICÍPIO

Instituído pela Lei Municipal Nº 1.607, de 02 de fevereiro de 2017 e regulamentado pelo Decreto Municipal Nº 1961, de 22 de novembro de 2017

Sobral - Ceará, sexta-feira, 12 de novembro de 2021 | Ano V, Nº 1201 - Edição Suplementar

SOBRAL
PREFEITURA

Lei Orçamentária Anual
2022

PODER EXECUTIVO MUNICIPAL

LEI Nº 2172 DE 10 DE NOVEMBRO 2021

ESTIMA A RECEITA E FIXA A DESPESA DO MUNICÍPIO PARA O EXERCÍCIO FINANCEIRO DE 2022

FAÇO SABER QUE A CÂMARA MUNICIPAL DECRETA E EU SANCIONO A SEGUINTE LEI:

TÍTULO I - DAS DISPOSIÇÕES GERAIS - CAPÍTULO I - DOS ORÇAMENTOS FISCAL E DA SEGURIDADE SOCIAL - Art. 1º Esta Lei estima a Receita Orçamentária do Município de Sobral para o exercício de 2022, no montante de R$ 962.660.173,18 (novecentos e sessenta e dois milhões, seiscentos e sessenta mil, cento e setenta e três reais e dezoito centavos), e fixa a despesa em igual valor, nos termos do art. 165, §5º, da Constituição Federal, compreendendo: I - O Orçamento Fiscal, no valor de R$ 703.050.443,69 (setecentos e três milhões, cinquenta mil, quatrocentos e quarenta e três reais e sessenta e nove centavos), referente aos Poderes do Município, Órgãos e Entidades da administração municipal direta e indireta, inclusive Fundos instituídos e mantidos pelo Poder Público; II - O Orçamento da Seguridade Social, no montante de R$ 259.609.729,49 (duzentos e cinquenta e nove milhões, seiscentos e nove mil, setecentos e vinte e nove reais e quarenta e nove centavos), abrangendo os Órgãos da administração pública municipal direta e indireta, e Fundos instituídos e mantidos pelo Poder Público Municipal, vinculados à assistência e promoção social, saúde e previdência.

TÍTULO II - DA ESTIMATIVA DA RECEITA E DA FIXAÇÃO DA DESPESA - CAPÍTULO I - DA ESTIMATIVA DA RECEITA - Art. 2º As receitas decorrentes da arrecadação de tributos, contribuições e de outras receitas correntes e de capital, previstas na legislação vigente, discriminadas nos anexos desta Lei, são estimadas com o seguinte desdobramento:

RECEITAS CORRENTES	859.863.847,73
IMPOSTOS, TAXAS E CONTRIBUIÇÕES DE MELHORIA	94.306.121,50
RECEITA DE CONTRIBUIÇÕES	16.113.925,00
RECEITA PATRIMONIAL	4.266.953,00
RECEITA DE SERVIÇOS	51.445.383,00
TRANSFERÊNCIAS CORRENTES	683.470.691,23
OUTRAS RECEITAS CORRENTES	10.260.774,00
RECEITAS DE CAPITAL	151.654.609,85
OPERAÇÕES DE CRÉDITO	105.000.000,00
ALIENAÇÃO DE BENS	200.000,00
TRANSFERÊNCIAS DE CAPITAL	46.354.609,85
OUTRAS RECEITAS DE CAPITAL	100.000,00
DEDUÇÕES DAS RECEITAS CORRENTES PARA O FUNDEB	-48.858.284,40
TOTAL	962.660.173,18

CAPÍTULO II - DA FIXAÇÃO DA DESPESA - SEÇÃO I - DA DESPESA TOTAL - Art. 3º A Despesa Orçamentária, no mesmo valor da Receita Orçamentária, é fixada em R$ 962.660.173,18 (novecentos e sessenta e dois milhões, seiscentos e sessenta mil, cento e setenta e três reais e dezoito centavos) e apresenta, por categoria econômica, o seguinte desdobramento:

DESPESAS CORRENTES	782.939.778,88
PESSOAL E ENCARGOS SOCIAIS	320.502.419,63
JUROS E ENCARGOS DA DÍVIDA	5.078.000,00
OUTRAS DEPESAS CORRENTES	457.359.359,25
DESPESAS DE CAPITAL	178.720.394,30
INVESTIMENTOS	177.829.894,30
INVERSÕES FINANCEIRAS	500,00
AMORTIZAÇÃO DA DÍVIDA	890.000,00
RESERVA DE CONTIGÊNCIA	1.000.000,00
TOTAL	962.660.173,18

SEÇÃO II - DA DISTRIBUIÇÃO DA DESPESA POR ÓRGÃO - Art. 4º A Despesa consolidada por unidade orçamentária à conta de recursos previstos no presente título apresenta a seguinte distribuição:

ÓRGÃOS E ENTIDADES	VALOR - R$
0101. CÂMARA MUNICIPAL	20.341.861,17
0201. GABINETE DO PREFEITO	3.666.574,17
0301. PROCURADORIA GERAL DO MUNICÍPIO	3.667.074,17
0401. SECRETARIA DA SEGURANÇA CIDADÃ	4.889.300,00
0402. GUARDA MUNICIPAL DE SOBRAL	21.776.049,29
0601. SECRETARIA MUNICIPAL DA EDUCAÇÃO	60.502.261,87
0603. FUNDEB - FUNDO DE MANUTENÇÃO E DESENVOLVIMENTO DA EDUCAÇÃO BÁSICA E VALORIZAÇÃO	192.283.187,22
0701. SECRETARIA MUNICIPAL DA SAÚDE	244.477.452,99
0702. ESCOLA DE SAÚDE PÚBLICA VISCONDE DE SABÓIA	1.096.000,00
11.01. SECRETARIA MUNICIPAL DAS FINANÇAS	23.020.198,91
1601. GABINETE DO(A) VICE-PREFEITO(A)	1.379.886,50
2201. SECRETARIA DA JUVENTUDE, ESPORTE E LAZER	13.630.245,16
2301. SECRETARIA DOS DIREITOS HUMANOS, HABITAÇÃO E ASSITÊNCIA SOCIAL	7.372.183,75
2302. FUNDO MUNICIPAL DE ASSISTÊNCIA SOCIAL	8.153.000,00
2303. FUNDO MUNICIPAL DOS DIREITOS DA CRIANÇA E DO ADOLESCENTE	791.000,00
2304. FUNDO DE HABITAÇÃO E INTERESSE SOCIAL	3.426.159,32
2305. FUNDO MUNICIPAL DA PESSOA COM DEFICIÊNCIA	269.500,00
2306. FUNDO MUNICIPAL DOS DIREITOS DA PESSOA IDOSA	360.000,00
2401. SECRETARIA DO URBANISMO E MEIO AMBIENTE	32.778.500,00
2402. AGÊNCIA MUNICIPAL DO MEIO AMBIENTE	6.270.500,00
2403. FUNDO SOCIOAMBIENTAL DO MUNICÍPIO DE SOBRAL	1.125.500,00
2601. SECRETARIA DO TRABALHO E DESENVOLVIMENTO ECONÔMICO	6.991.196,39
2701. SECRETARIA DA CONSERVAÇÃO E SERVIÇOS PÚBLICOS	38.912.755,62
2801. SECRETARIA DA INFRAESTRUTURA	125.621.763,30
2802. SERVIÇO AUTÔNOMO DE ÁGUA E ESGOTO - SAAE	47.039.000,00
2901. SECRETARIA DO PLANEJAMENTO E GESTÃO	62.859.612,47
2902. CENTRAL DE LICITAÇÕES DA PREFEITURA DE SOBRAL	1.708.579,17
2904. ESCOLA DE GOVERNO DO MUNICÍPIO DE SOBRAL	426.498,52
3001. CONTROLADORIA E OUVIDORIA GERAL DO MUNICÍPIO	1.192.705,42
3101. SECRETARIA DA CULTURA E TURISMO	10.700.739,68
3102. FUNDO MUNICIPAL DE PRESERVAÇÃO DO PATRIMÔNIO CULTURAL	50.000,00
3103. FUNDO MUNICIPAL DE CULTURA	50.000,00
3201. SECRETARIA DO TRÂNSITO E TRANSPORTE	8.886.950,00
3202. COORDENADORIA MUNICIPAL DE TRÂNSITO	5.943.938,09
RESERVA DE CONTIGÊNCIA	1.000.000,00
TOTAL	962.660.173,18

Art. 5º Integram esta Lei os anexos demonstrativos das Receitas e Despesas para a programação de trabalho dos Poderes, órgãos e entidades e unidades orçamentárias, compreendendo: I - Receita por fontes e despesas por órgãos; II - Receita por fontes e despesas por unidades orçamentárias; III - Receita por fontes e despesas por funções; IV - Receita e despesa segundo as categorias econômicas - orçamento consolidado - adendo II da Portaria SOF nº 03, de 04 de fevereiro de 1985 - Anexo 1 da Lei Federal nº 4.320/64; V - Evolução da receita; VI - Receitas segundo as categorias econômicas - orçamento consolidado - Anexo 2 da Lei Federal nº 4.320/64 (Portaria SOF nº 03, de 04 de fevereiro de 1985); VII - Demonstrativo das vinculações constitucionais e legais; VIII - Natureza da despesa segundo as categorias econômicas - Adendo III da Portaria nº 8, de 04 de fevereiro de 1985 - Anexo 2 da Lei Federal nº 4.320/64, (Portaria SOF nº 03, de 04 de fevereiro de 1985); IX - Programa de trabalho - Adendo V - Portaria SOF nº 08 de 04 de fevereiro de 1985 - Anexo 6, da Lei Federal nº 4.320/64, (Portaria SOF nº 03, de 04 de fevereiro de 1985); X - Programa de trabalho - orçamento consolidado - Adendo V - Portaria SOF nº 08, de 04 de fevereiro de 1985 - Anexo 6, da Lei Federal nº 4.320/64, (Portaria SOF nº 08, de 04 de fevereiro de 1985); XI - Demonstrativo de funções, subfunções e programas por projetos e atividades e operações especiais - Anexo 7 da Lei Federal nº 4.320/64, (Portaria SOF nº 08, de 04 de fevereiro de 1985); XII - Demonstrativo de funções, subfunções e programas conforme o vínculo de recurso - orçamento consolidado - Anexo 8 da Lei Federal nº 4.320/64 (Portaria SOF nº 08, de 04 de fevereiro de 1985); XIII - Natureza da despesa segundo as categorias econômicas - orçamento consolidado - Adendo III - Portaria SOF nº 08 de 04 de fevereiro de 1985, Anexo 2 da Lei nº 4.320/64 (Portaria SOF nº 08, de 04 de fevereiro de 1985); XIV - Evolução da despesa; XV - Demonstrativo da despesa por órgãos e funções - Adendo VIII da Portaria SOF nº 08 de 04 de fevereiro de 1985 - Anexo IX da Lei Federal nº 4.320/64; XVI - Demonstrativo da legislação da receita - Anexo 02 da Lei Federal nº 4.320/64 (Portaria SOF nº 08, de 04 de fevereiro de 1985) XVII - Relação de ações por tipo; XVIII - Despesa fixada das fontes de recurso por órgão e unidade; XIX - Receita e despesa por fontes de recursos; XX - Receita e despesa por fontes de recursos- sintético; XXI - Despesa por fonte de recurso e categoria econômica; XXII - Metas de resultado primário e nominal para 2022.

CAPÍTULO III - DAS ALTERAÇÕES ORÇAMENTÁRIAS E AUTORIZAÇÃO PARA ABERTURA DE CRÉDITO - Art. 6º Fica o Chefe do Executivo Municipal, após aprovação desta Lei Orçamentária pelo Poder Legislativo, autorizado a: I - abrir créditos suplementares, de modo a atualizar os valores orçados nesta Lei, à conta do excesso de arrecadação, até o limite de 30% (trinta por cento) e representado pelo total positivo das diferenças acumuladas mês a mês, entre a arrecadação prevista e a realizada (inciso II, do §1º, do Art. 43 da Lei Federal nº 4.320, de 17 de março de 1964) e dentro do que estabelece a Constituição Federal no seu art. 167, incisos III, V, VI e IX; II - abrir créditos suplementares, até o limite de 30% (trinta por cento) do total da Despesa Fixada nesta Lei, atualizada nos termos deste artigo, utilizando como fonte de recursos compensatórios, as disponibilidades referidas nos incisos I, II, III e IV do §1º do art. 43 da Lei Federal nº 4.320, de 17 de março de 1964 e dentro do que estabelece a Constituição Federal no seu Art. 167, incisos III, V, VI e IX; III - abrir créditos suplementares com a finalidade de atualizar as dotações orçamentárias financeiras à conta de recursos provenientes de excesso de arrecadação de Convênios e Operações de Crédito, utilizando como fonte de recursos as definidas no Art. 43, §1º, incisos I e II, da Lei Federal nº 4.320, de 17 de março de 1964, tendo como limite os valores dos respectivos instrumentos jurídicos e contratos celebrados, e dentro do que estabelece a Constituição Federal no seu Art. 167, incisos III, V, VI e IX. IV - abrir créditos suplementares, a fim de ajustar os orçamentos de órgãos reestruturados, em conformidade com o previsto no Inciso III, do §1º do Art. 43, da Lei nº 4.320, de 17 de março 1964, até o montante dos saldos das dotações orçamentárias dos respectivos órgãos. Art. 7º Não são computados nos limites estabelecidos no artigo anterior: I - as

suplementações de dotações orçamentárias financiadas à conta de recursos de Operações de Crédito Internas e Externas, em conformidade com o previsto no inciso IV, do §1º, do art. 43, da Lei nº 4.320, de 17 de março de 1964, até o limite dos respectivos contratos; II - as suplementações de dotações orçamentárias de fontes de convênios, em conformidade com o previsto no inciso II, do §1º, e nos §§ 3º e 4º, do art. 43, da Lei nº 4.320, de 17 de março de 1964, até o limite dos respectivos convênios e aditivos celebrados; III - a abertura de créditos suplementares, a fim de ajustar os orçamentos de órgãos reestruturados, ou quando houver alterações de competências, em conformidade com o previsto no inciso III, do §1º do art. 43, da Lei nº 4.320, de 17 de março de 1964, até o montante dos saldos das dotações orçamentárias dos respectivos órgãos; IV - as suplementações de dotações orçamentárias para atendimento de despesas decorrentes de sentenças judiciais transitadas em julgado, inclusive daquelas consideradas de pequeno valor nos termos da legislação vigente e relativas a débitos periódicos vincendos, mediante a utilização de recursos provenientes de anulações de dotações, da reserva de contingência e de superávit financeiro apurado no Balanço Patrimonial de 2021; V - as suplementações de dotações orçamentárias para atendimento de despesas com juros e encargos da dívida e amortização da dívida pública estadual, mediante a utilização de recursos provenientes da anulação de dotações consignadas nesta Lei, da reserva de contingência, do excesso de arrecadação do Tesouro Municipal e do superávit financeiro apurado no balanço patrimonial de 2021; VI - as suplementações de dotações orçamentárias para atendimento das despesas de pessoal e encargos sociais, inclusive as decorrentes da revisão geral anual de remuneração dos servidores públicos municipais prevista no inciso X, art. 37, da Constituição Federal, com recursos provenientes da anulação de dotações consignadas nesta Lei, do excesso de arrecadação do Tesouro Municipal, da reserva de contingência e de superávit financeiro apurado no balanço patrimonial de 2021; VII - as alterações da modalidade de aplicação. Art. 8º O Poder Executivo poderá, mediante decreto, transpor, remanejar, transferir ou utilizar, total ou parcialmente, as dotações orçamentárias aprovadas na Lei Orçamentária de 2022 e em seus créditos adicionais, em decorrência da extinção, transferência, incorporação ou desmembramento de órgãos e entidades, bem como de alterações de suas competências ou atribuições, ou ainda em casos de complementariedade, mantida a estrutura programática, expressa por categoria de programação, inclusive os títulos descritores, assim como o respectivo detalhamento da despesa. Parágrafo único. Na transposição, transferência ou remanejamento de que trata o caput deste artigo poderá haver ajustes na classificação funcional, na fonte de recursos, na modalidade de aplicação e no identificador de uso.

CAPÍTULO IV - DA AUTORIZAÇÃO PARA CONTRATAÇÃO DE OPERAÇÕES DE CRÉDITO - Art. 9º Fica o Chefe do Poder Executivo Municipal autorizado a realizar operações de crédito por antecipação de receitas, até o limite previsto na Constituição Federal, e em conformidade com o disposto nos artigos 32, 33, 35, 36, 37 e 38 da Lei Complementar nº 101, de 04 de maio de 2000, podendo oferecer, em garantia, parcelas de Recursos do Tesouro Municipal dentro do que estabelece o art. 167 da Constituição Federal de 1988. Art. 10. Fica o Chefe do Poder Executivo autorizado a contrair financiamentos com agências nacionais e internacionais oficiais de crédito, para aplicação em investimentos fixados nesta Lei, bem como a oferecer as contra garantias necessárias à obtenção de garantias do Tesouro Nacional para realização desses financiamentos.

CAPÍTULO V - DAS DISPOSIÇÕES FINAIS - Art. 11. O Chefe do Poder Executivo publicará, no prazo de até 30 (trinta) dias após a publicação desta Lei Orçamentária, os quadros de detalhamento da despesa, por unidade orçamentária, dos orçamentos fiscal e da seguridade social, especificando, para cada categoria de programação, a natureza da despesa e a fonte de recursos. Art. 12. Esta Lei atualiza a Lei das Diretrizes Orçamentárias para 2022, especialmente no que se refere às Metas e Prioridades, bem como às Metas de Resultado Primário e Nominal. Art. 13. Esta Lei entra em vigor a partir de 1º de janeiro de 2022, revogadas as disposições em contrário. PAÇO MUNICIPAL PREFEITO JOSÉ EUCLIDES FERREIRA GOMES JÚNIOR, em 10 de novembro de 2021.

Ivo Ferreira Gomes
PREFEITO MUNICIPAL DE SOBRAL

RECEITAS POR FONTES E DESPESA POR ORGÃOS

Estado: Ceará
GOVERNO MUNICIPAL DE SOBRAL
Orçamento Programa Para o Exercício de 2022

Receita por Fontes e Despesa por Órgãos Municipais (em R$ 1,00)

Fontes		Órgãos Municipais	
Receitas Correntes	859.863.847,73	CÂMARA MUNICIPAL DE SOBRAL	20.341.861,17
Impostos, Taxas e Contribuições de Melhoria	94.306.121,50	GABINETE DO PREFEITO	3.666.574,17
Contribuições	16.113.925,00	PROCURADORIA GERAL DO MUNICÍPIO	3.667.074,17
Receita Patrimonial	4.266.953,00	SECRETARIA DA SEGURANÇA CIDADÃ	26.665.349,29
Receita de Serviços	51.445.383,00	SECRETARIA MUNICIPAL DA EDUCAÇÃO	252.785.449,09
Transferências Correntes	683.470.691,23	SECRETARIA MUNICIPAL DA SAÚDE	245.573.452,99
Outras Receitas Correntes	10.260.774,00	SECRETARIA MUNICIPAL DAS FINANÇAS	23.020.198,91
Receitas de Capital	151.654.609,85	GABINETE DO (A) VICE-PREFEITO (A)	1.379.886,50
Operações de Crédito	105.000.000,00	SECRETARIA DA JUVENTUDE, ESPORTE E LAZER	13.630.245,16
Alienação de Bens	200.000,00	SECRETARIA DOS DIREITOS HUMANOS, HABITAÇÃO E ASSISTÊNCIA SOCIAL	20.371.843,07
Transferências de Capital	46.354.609,85	SECRETARIA DO URBANISMO E MEIO AMBIENTE	40.174.500,00
Outras Receitas de Capital	100.000,00	SECRETARIA DO TRABALHO E DESENVOLVIMENTO ECONÔMICO	6.991.196,39
Deduções	-48.858.284,40	SECRETARIA DA CONSERVAÇÃO E SERVIÇOS PUBLICOS	38.912.755,62
Deduções	-48.857.284,40	SECRETARIA DA INFRAESTRUTURA	172.660.763,30
Deduções	-1.000,00	SECRETARIA DO PLANEJAMENTO E GESTÃO	64.994.690,16
		CONTROLADORIA E OUVIDORIA GERAL DO MUNICÍPIO	1.192.705,42
		SECRETARIA DA CULTURA E TURISMO	10.800.739,68
		SECRETARIA DO TRÂNSITO E TRANSPORTE	14.830.888,09
		RESERVA DE CONTINGÊNCIA	1.000.000,00
Total Geral do Orçamento:	**962.660.173,18**		**962.660.173,18**

RESUMO POR ESFERA

Esfera do Orçamento	Receita	Despesa
Orçamento Fiscal	703.050.443,69	703.050.443,69
Orçamento da Seguridade Social	259.609.729,49	259.609.729,49
Orçamento de Investimento	0,00	0,00
Total	**962.660.173,18**	**962.660.173,18**

RECEITA POR FONTES E DESPESA POR UNIDADES ORÇAMENTÁRIAS

Estado: Ceará
GOVERNO MUNICIPAL DE SOBRAL
Orçamento Programa Para o Exercício de 2022
Receita por Fontes e Despesa por Unidades Orçamentárias **(em R$ 1,00)**

Fontes		Unidades Orçamentárias	
Receitas Correntes	859.863.847,73	CÂMARA MUNICIPAL	20.341.861,17
Impostos, Taxas e Contribuições de Melhoria	94.306.121,50	GABINETE DO PREFEITO	3.666.574,17
Contribuições	16.113.925,00	PROCURADORIA GERAL DO MUNICÍPIO	3.667.074,17
Receita Patrimonial	4.266.953,00	SECRETARIA DA SEGURANÇA CIDADÃ	4.889.300,00
Receita de Serviços	51.445.383,00	GUARDA MUNICIPAL DE SOBRAL	21.776.049,29
Transferências Correntes	683.470.691,23	SECRETARIA MUNICIPAL DA EDUCAÇÃO	60.502.261,87
Outras Receitas Correntes	10.260.774,00	FUNDEB - FUNDO DE MANUT. E DESENV. DA EDUCAÇÃO BÁSICA E VALORIZAÇÃO	192.283.187,22
Receitas de Capital	151.654.609,85	SECRETARIA MUNICIPAL DA SAÚDE	244.477.452,99
Operações de Crédito	105.000.000,00	ESCOLA DE SAÚDE PÚBLICA VISCONDE DE SABÓIA	1.096.000,00
Alienação de Bens	200.000,00	SECRETARIA MUNICIPAL DAS FINANÇAS	23.020.198,91
Transferências de Capital	46.354.609,85	GABINETE DO (A) VICE-PREFEITO (A)	1.379.886,50
Outras Receitas de Capital	100.000,00	SECRETARIA DA JUVENTUDE, ESPORTE E LAZER	13.630.245,16
Deduções	-48.858.284,40	SECRETARIA DOS DIREITOS HUMANOS, HABITAÇÃO E ASSISTÊNCIA SOCIAL	7.372.183,75
Deduções	-48.857.284,40	FUNDO MUNICIPAL DE ASSISTÊNCIA SOCIAL	8.153.000,00
Deduções	-1.000,00	FUNDO MUNICIPAL DOS DIREITOS DA CRIANÇA E DO ADOLESCENTE	791.000,00
		FUNDO DE HABITAÇÃO E INTERESSE SOCIAL	3.426.159,32
		FUNDO MUNICIPAL DA PESSOA COM DEFICIÊNCIA	269.500,00
		FUNDO MUNICIPAL DOS DIREITOS DA PESSOA IDOSA	360.000,00
		SECRETARIA DO URBANISMO E MEIO AMBIENTE	32.778.500,00
		AGÊNCIA MUNICIPAL DO MEIO AMBIENTE	6.270.500,00
		FUNDO SOCIOAMBIENTAL DO MUNICÍPIO DE SOBRAL	1.125.500,00
		SECRETARIA DO TRABALHO E DESENVOLVIMENTO ECONÔMICO	6.991.196,39
		SECRETARIA DA CONSERVAÇÃO E SERVIÇOS PÚBLICOS	38.912.755,62
		SECRETARIA DA INFRAESTRUTURA	125.621.763,30
		SERVIÇO AUTÔNOMO DE ÁGUA E ESGOTO	47.039.000,00
		SECRETARIA DO PLANEJAMENTO E GESTÃO	62.859.612,47
		CENTRAL DE LICITAÇÕES DA PREFEITURA DE SOBRAL	1.708.579,17
		ESCOLA DE GOVERNO DO MUNICÍPIO DE SOBRAL	426.498,52
		CONTROLADORIA E OUVIDORIA GERAL DO MUNICÍPIO	1.192.705,42
		SECRETARIA DA CULTURA E TURISMO	10.700.739,68
		FUNDO MUNICIPAL DE PRESERVAÇÃO DO PATRIMÔNIO CULTURAL	50.000,00
		FUNDO MUNICIPAL DE CULTURA	50.000,00
		SECRETARIA DO TRÂNSITO E TRANSPORTE	8.886.950,00
		COORDENADORIA MUNICIPAL DE TRÂNSITO	5.943.938,09
		RESERVA DE CONTINGÊNCIA	1.000.000,00
Total Geral do	**962.660.173,18**		**962.660.173,18**

RESUMO POR ESFERA

Esfera do Orçamento	Receita	Despesa
Orçamento Fiscal	703.050.443,69	703.050.443,69
Orçamento da Seguridade Social	259.609.729,49	259.609.729,49
Orçamento de Investimento	0,00	0,00
Total	**962.660.173,18**	**962.660.173,18**

RECEITA POR FONTES E DESPESA POR FUNÇÕES

Estado: Ceará
GOVERNO MUNICIPAL DE SOBRAL
Orçamento Programa Para o Exercício de 2022

Receita por Fontes e Despesa por Funções (em R$ 1,00)

Fontes		Funções	
Receitas Correntes	859.863.847,73	Legislativa	20.341.861,17
Impostos, Taxas e Contribuições de Melhoria	94.306.121,50	Administração	171.373.321,55
Contribuições	16.113.925,00	Assistência Social	14.570.573,50
Receita Patrimonial	4.266.953,00	Saúde	245.573.452,99
Receita de Serviços	51.445.383,00	Trabalho	4.802.510,00
Transferências Correntes	683.470.691,23	Educação	252.785.449,09
Outras Receitas Correntes	10.260.774,00	Cultura	14.776.162,18
Receitas de Capital	151.654.609,85	Direito da Cidadania	2.307.983,75
Operações de Crédito	105.000.000,00	Urbanismo	41.412.760,41
Alienação de Bens	200.000,00	Habitação	3.526.159,32
Transferências de Capital	46.354.609,85	Saneamento	107.228.950,00
Outras Receitas de Capital	100.000,00	Gestão Ambiental	32.879.833,16
Deduções	-48.858.284,40	Ciência e Tecnologia	887.500,00
Deduções	-48.857.284,40	Agricultura	1.118.100,00
Deduções	-1.000,00	Indústria	286.500,00
		Energia	16.564.400,00
		Transporte	10.743.000,00
		Desporto e Lazer	6.578.158,15
		Encargos Especiais	13.903.497,91
		Reserva de Contingência	1.000.000,00
Total Geral do	**962.660.173,18**		**962.660.173,18**

RESUMO POR ESFERA

Esfera do Orçamento	Receita	Despesa
Orçamento Fiscal	703.050.443,69	703.050.443,69
Orçamento da Seguridade Social	259.609.729,49	259.609.729,49
Orçamento de Investimento	0,00	0,00
Total	**962.660.173,18**	**962.660.173,18**

RECEITA E DESPESA SEGUNDO AS CATEGORIAS ECONÔMICAS - ORÇAMENTO CONSOLIDADO

Estado: Ceará
GOVERNO MUNICIPAL DE SOBRAL
Orçamento Programa Para o Exercício de 2022

Receita e Despesa Segundo as Categorias Econômicas - Orçamento Consolidado **(em R$ 1,00)**
Adendo II a Portaria SOF No. 03, de 04 de Fevereiro de 1985 Anexo 1, da Lei No. 4.320/64

Receitas		Despesas	
Receitas Correntes	859.863.847,73	DESPESAS CORRENTES	782.939.778,88
Impostos, Taxas e Contribuições de Melhoria	94.306.121,50	PESSOAL E ENCARGOS SOCIAIS	320.502.419,63
Contribuições	16.113.925,00	JUROS E ENCARGOS DA DÍVIDA	5.078.000,00
Receita Patrimonial	4.266.953,00	OUTRAS DESPESAS CORRENTES	457.359.359,25
Receita de Serviços	51.445.383,00		
Transferências Correntes	683.470.691,23		
Outras Receitas Correntes	10.260.774,00	DESPESAS DE CAPITAL	178.720.394,30
Receitas de Capital	151.654.609,85	INVESTIMENTOS	177.829.894,30
Operações de Crédito	105.000.000,00	INVERSÕES FINANCEIRAS	500,00
Alienação de Bens	200.000,00	AMORTIZAÇÃO DA DÍVIDA	890.000,00
Transferências de Capital	46.354.609,85		
Outras Receitas de Capital	100.000,00		
Deduções	-48.858.284,40	Reserva de Contingência	1.000.000,00
Deduções	-48.857.284,40	Reserva de Contingência	1.000.000,00
Deduções	-1.000,00		*0,00*

RESUMO

Receitas Correntes	859.863.847,73	Despesas Correntes	782.939.778,88
Receitas de Capital	151.654.609,85	Despesas de Capital	178.720.394,30
Dedução para o FUNDEB	-48.858.284,40	Reserva de Contingência	1.000.000,00
Total Geral do Orçamento:	**962.660.173,18**		**962.660.173,18**

RESUMO POR ESFERA

Esfera do Orçamento	Receita	Despesa
Orçamento Fiscal	703.050.443,69	703.050.443,69
Orçamento da Seguridade Social	259.609.729,49	259.609.729,49
Orçamento de Investimento	0,00	0,00
Total	**962.660.173,18**	**962.660.173,18**

EVOLUÇÃO DAS RECEITAS

Estado do Ceará
Prefeitura Municipal de Sobral
Orçamento Programa Para o Exercício de 2022

Evolução das Receitas

ESPECIFICAÇÃO	EXECUÇÃO 2017	EXECUÇÃO 2018	EXECUÇÃO 2019	EXECUÇÃO 2020	ORÇAMENTO 2021	ORÇAMENTO 2022
RECEITA CORRENTE	**566.015.285**	**615.565.877**	**660.014.391**	**748.450.961**	**770.113.224**	**859.863.848**
Impostos, Taxas e Contribuições de Melhoria	5.034.066	63.994.535	70.537.035	72.171.192	83.791.695	94.306.122
Contribuições	12.935.105	16.326.958	14.804.428	11.399.222	14.660.439	16.113.925
Receita Patrimonial	9.476.659	11.740.825	5.965.129	1.850.182	3.317.400	4.266.953
Receitas de Serviços	29.966.558	35.054.738	39.232.025	42.641.147	53.142.009	51.445.383
Transferências Correntes	491.499.430	522.171.931	565.069.208	653.845.459	604.012.217	683.470.691
Outras Receitas Correntes	11.234.535	6.800.009	7.338.981	8.373.048	11.189.464	10.260.774
RECEITA DE CAPITAL	**14.356.911**	**33.636.641**	**55.819.570**	**59.537.342**	**99.284.916**	**151.654.610**
Operações de Crédito	0	448.875	18.037.691	36.273.510	66.864.000	105.000.000
Transferências de Capital	13.875.771	32.259.753	31.576.323	21.818.327	32.220.916	46.354.610
Alienação de Bens	481.140	928.013	6.205.555	1.445.505	200.000	200.000
Deduções FUNDEB	**-39.161.069**	**-40.522.937**	**-42.932.415**	**-41.829.288**	**-45.487.340**	**-48.858.284**
Receita Corrente Intra-Orçamentária	**1.000.000**					
RECEITA TOTAL	**581.372.196**	**649.202.518**	**715.833.961**	**807.988.303**	**823.910.800**	**962.660.174**

RECEITAS SEGUNDO AS CATEGORIAS ECONÔMICAS
ORÇAMENTO CONSOLIDADO

Estado: Ceará
GOVERNO MUNICIPAL DE SOBRAL
Orçamento Programa Para o Exercício de 2022

Receitas Segundo as Categorias Econômicas - Orçamento Consolidado **(em R$ 1,00)**
Anexo 2, da Lei nº 4320, de 17/03/64 (Portaria SOF nº 8, de 04/02/85)

Código	Especificação / Fonte de Recurso	Esfera	Fonte de Rec.	Espécie	Origem	Cat. Econ.
1000.00.00.0000.000	Receitas Correntes					859.863.847,73
1100.00.00.0000.000	Impostos, Taxas e Contribuições de Melhoria				94.306.121,50	
1110.00.00.0000.000	Impostos			85.356.402,00		
1112.00.00.0000.000	Impostos sobre o Patrimônio			35.189.960,00		
1112.50.00.0000.000	Imposto sobre a Propriedade Predial e Territorial Urbana			35.189.960,00		
1112.50.01.0000.000	Imposto sobre a Propriedade Predial e Territorial Urbana - Principal			24.503.756,00		
	1.500.0000.00 - Recursos não vinculados de Impostos	*Fiscal*	*13.967.140,92*			
	1.500.1002.00 - Receitas de Impostos e de Transferência de Impostos – Saúde	*Seguridade*	*4.165.638,52*			
	1.500.1001.00 - Receitas de Impostos e de Transferência de Impostos – Educação	*Fiscal*	*6.370.976,56*			
1112.50.02.0000.000	Imposto sobre a Propriedade Predial e Territorial Urbana - Multas e Juros			411.681,00		
	1.500.0000.00 - Recursos não vinculados de Impostos	*Fiscal*	*234.658,17*			
	1.500.1002.00 - Receitas de Impostos e de Transferência de Impostos – Saúde	*Seguridade*	*69.985,77*			
	1.500.1001.00 - Receitas de Impostos e de Transferência de Impostos – Educação	*Fiscal*	*107.037,06*			
1112.50.03.0000.000	Imposto sobre a Propriedade Predial e Territorial Urbana - Dívida ativa			3.700.155,00		
	1.500.0000.00 - Recursos não vinculados de Impostos	*Fiscal*	*2.109.088,35*			
	1.500.1002.00 - Receitas de Impostos e de Transferência de Impostos – Saúde	*Seguridade*	*629.026,35*			
	1.500.1001.00 - Receitas de Impostos e de Transferência de Impostos – Educação	*Fiscal*	*962.040,30*			
1112.50.04.0000.000	Imposto sobre a Propriedade Predial e Territorial Urbana - Multas e Juros da Dívida ativa			957.908,00		
	1.500.0000.00 - Recursos não vinculados de Impostos	*Fiscal*	*546.007,56*			
	1.500.1002.00 - Receitas de Impostos e de Transferência de Impostos – Saúde	*Seguridade*	*162.844,36*			
	1.500.1001.00 - Receitas de Impostos e de Transferência de Impostos – Educação	*Fiscal*	*249.056,08*			
1112.53.00.0000.000	"Impostos sobre Transmissão ""Inter Vivos"" de Bens Imóveis e de Direitos Reais sobre Imóveis"			5.616.460,00		
1112.53.01.0000.000	"Impostos sobre Transmissão ""Inter Vivos"" de Bens Imóveis e de Direitos Reais sobre Imóveis - Principal"			5.442.450,00		
	1.500.0000.00 - Recursos não vinculados de Impostos	*Fiscal*	*1.642.196,50*			
	1.500.1002.00 - Receitas de Impostos e de Transferência de Impostos – Saúde	*Seguridade*	*925.216,50*			
	1.500.1001.00 - Receitas de Impostos e de Transferência de Impostos – Educação	*Fiscal*	*1.415.037,00*			
	1.669.0000.00 - Outros Recursos Vinculados à Assistência Social	*Fiscal*	*1.460.000,00*			
1112.53.02.0000.000	"Impostos sobre Transmissão ""Inter Vivos"" de Bens Imóveis e de Direitos Reais sobre Imóveis - Multas e Juros"			55.794,00		
	1.500.0000.00 - Recursos não vinculados de Impostos	*Fiscal*	*31.802,58*			
	1.500.1002.00 - Receitas de Impostos e de Transferência de Impostos – Saúde	*Seguridade*	*9.484,98*			
	1.500.1001.00 - Receitas de Impostos e de Transferência de Impostos – Educação	*Fiscal*	*14.506,44*			
1112.53.03.0000.000	"Impostos sobre Transmissão ""Inter Vivos"" de Bens Imóveis e de Direitos Reais sobre Imóveis - Dívida ativa "			103.609,00		
	1.500.0000.00 - Recursos não vinculados de Impostos	*Fiscal*	*59.057,13*			
	1.500.1002.00 - Receitas de Impostos e de Transferência de Impostos – Saúde	*Seguridade*	*17.613,53*			
	1.500.1001.00 - Receitas de Impostos e de Transferência de Impostos – Educação	*Fiscal*	*26.938,34*			
1112.53.04.0000.000	"Impostos sobre Transmissão ""Inter Vivos"" de Bens Imóveis e de Direitos Reais sobre Imóveis - Multas e Juros da Dívida			14.607,00		
	1.500.0000.00 - Recursos não vinculados de Impostos	*Fiscal*	*8.325,99*			
	1.500.1002.00 - Receitas de Impostos e de Transferência de Impostos – Saúde	*Seguridade*	*2.483,19*			
	1.500.1001.00 - Receitas de Impostos e de Transferência de Impostos – Educação	*Fiscal*	*3.797,82*			
1113.00.00.0000.000	Impostos sobre a Renda e Proventos de Qualquer Natureza			16.551.942,00		
1113.03.00.0000.000	Imposto sobre a Renda - Retido na Fonte			16.551.942,00		
1113.03.10.0000.000	Imposto sobre a Renda - Retido na Fonte - Trabalho			8.938.049,00		
1113.03.11.0000.000	Imposto sobre a Renda - Retido na Fonte - Trabalho - Principal			8.938.049,00		
	1.500.1001.00 - Receitas de Impostos e de Transferência de Impostos – Educação	*Fiscal*	*2.323.892,74*			
	1.500.0000.00 - Recursos não vinculados de Impostos	*Fiscal*	*5.094.687,93*			
	1.500.1002.00 - Receitas de Impostos e de Transferência de Impostos – Saúde	*Seguridade*	*1.519.468,33*			
1113.03.40.0000.000	Imposto sobre a Renda - Retido na Fonte - Outros Rendimentos			7.613.893,00		
1113.03.41.0000.000	Imposto sobre a Renda - Retido na Fonte - Outros Rendimentos - Principal			7.613.893,00		
	1.500.0000.00 - Recursos não vinculados de Impostos	*Fiscal*	*4.339.919,01*			
	1.500.1002.00 - Receitas de Impostos e de Transferência de Impostos – Saúde	*Seguridade*	*1.294.361,81*			
	1.500.1001.00 - Receitas de Impostos e de Transferência de Impostos – Educação	*Fiscal*	*1.979.612,18*			
1114.00.00.0000.000	Impostos sobre a Produção e Circulação de Mercadorias e Serviços			33.614.500,00		
1114.51.00.0000.000	Impostos sobre Serviços			33.614.500,00		
1114.51.10.0000.000	Imposto sobre Serviços de Qualquer Natureza - ISSQN			33.614.500,00		
1114.51.11.0000.000	Imposto sobre Serviços de Qualquer Natureza - ISSQN - Principal			30.083.538,00		
	1.500.0000.00 - Recursos não vinculados de Impostos	*Fiscal*	*12.390.116,66*			
	1.500.1002.00 - Receitas de Impostos e de Transferência de Impostos – Saúde	*Seguridade*	*5.114.201,46*			
	1.500.1001.00 - Receitas de Impostos e de Transferência de Impostos – Educação	*Fiscal*	*7.821.719,88*			
	1.669.0000.00 - Outros Recursos Vinculados à Assistência Social	*Seguridade*	*4.757.500,00*			
1114.51.12.0000.000	Imposto sobre Serviços de Qualquer Natureza - ISSQN - Multas e Juros			199.536,00		
	1.500.0000.00 - Recursos não vinculados de Impostos	*Fiscal*	*113.735,52*			
	1.500.1002.00 - Receitas de Impostos e de Transferência de Impostos – Saúde	*Seguridade*	*33.921,12*			
	1.500.1001.00 - Receitas de Impostos e de Transferência de Impostos – Educação	*Fiscal*	*51.879,36*			
1114.51.13.0000.000	Imposto sobre Serviços de Qualquer Natureza - ISSQN - Dívida ativa			3.249.520,00		
	1.500.0000.00 - Recursos não vinculados de Impostos	*Fiscal*	*1.852.226,40*			
	1.500.1002.00 - Receitas de Impostos e de Transferência de Impostos – Saúde	*Seguridade*	*552.418,40*			
	1.500.1001.00 - Receitas de Impostos e de Transferência de Impostos – Educação	*Fiscal*	*844.875,20*			
1114.51.14.0000.000	Imposto sobre Serviços de Qualquer Natureza - ISSQN - Multas e Juros da Dívida ativa			81.906,00		
	1.500.0000.00 - Recursos não vinculados de Impostos	*Fiscal*	*46.686,42*			
	1.500.1002.00 - Receitas de Impostos e de Transferência de Impostos – Saúde	*Seguridade*	*13.924,02*			
	1.500.1001.00 - Receitas de Impostos e de Transferência de Impostos – Educação	*Fiscal*	*21.295,56*			
1120.00.00.0000.000	Taxas			8.944.719,50		
1121.01.00.0000.000	Taxas de Inspeção, Controle e Fiscalização			3.208.161,00		
1121.04.00.0000.000	Taxa de Controle e Fiscalização Ambiental			772.282,00		
1122.00.00.0000.000	Taxas pela Prestação de Serviços			4.964.276,50		
1122.01.00.0000.000	Taxas pela Prestação de Serviços em Geral			4.964.276,50		
1122.01.01.0000.000	Taxas pela Prestação de Serviços em Geral - Principal			4.460.776,50		
	1.500.0000.00 - Recursos não vinculados de Impostos	*Seguridade*	*4.460.776,50*			
1122.01.02.0000.000	Taxas pela Prestação de Serviços em Geral - Multas e Juros			492.500,00		
	1.500.0000.00 - Recursos não vinculados de Impostos	*Fiscal*	*492.500,00*			
1122.01.03.0000.000	Taxas pela Prestação de Serviços em Geral - Dívida ativa			10.000,00		
	1.500.0000.00 - Recursos não vinculados de Impostos	*Fiscal*	*10.000,00*			
1122.01.04.0000.000	Taxas pela Prestação de Serviços em Geral - Multas e Juros da Dívida ativa			1.000,00		
	1.500.0000.00 - Recursos não vinculados de Impostos	*Fiscal*	*1.000,00*			
1130.00.00.0000.000	Contribuição de Melhoria			5.000,00		
1131.00.00.0000.000	Contribuição de Melhoria			5.000,00		
1131.99.00.0000.000	Outras Contribuições de Melhoria			5.000,00		
1131.99.01.0000.000	Outras Contribuições de Melhoria - Principal			2.500,00		
	1.500.0000.00 - Recursos não vinculados de Impostos	*Fiscal*	*2.500,00*			
1131.99.02.0000.000	Outras Contribuições de Melhoria - Multas e Juros			500,00		
	1.500.0000.00 - Recursos não vinculados de Impostos	*Fiscal*	*500,00*			
1131.99.03.0000.000	Outras Contribuições de Melhoria - Dívida ativa			1.750,00		
	1.500.0000.00 - Recursos não vinculados de Impostos	*Fiscal*	*1.750,00*			
1131.99.04.0000.000	Outras Contribuições de Melhoria - Multas e Juros da Dívida ativa			250,00		
	1.500.0000.00 - Recursos não vinculados de Impostos	*Fiscal*	*250,00*			
1200.00.00.0000.000	Contribuições				16.113.925,00	
1240.00.00.0000.000	Contribuição para o Custeio do Serviço de Iluminação Pública			16.113.925,00		
1241.00.00.0000.000	Contribuição para o Custeio do Serviço de Iluminação Pública			16.113.925,00		
1241.50.00.0000.000	Contribuição para o Custeio do Serviço de Iluminação Pública			16.113.925,00		

1241.50.01.0000.000	Contribuição para o Custeio do Serviço de Iluminação Pública - Principal			16.113.925,00	
	1.751.0000.00 - Recursos da Contribuição para o Custeio do Serviço de Iluminação Pública - COSIP	*Fiscal*	*16.113.925,00*		
1300.00.00.0000.000	Receita Patrimonial				4.266.953,00
1310.00.00.0000.000	Exploração do Patrimônio Imobiliário do Estado			247.452,00	
1311.00.00.0000.000	Exploração do Patrimônio Imobiliário do Estado			247.452,00	
1311.01.00.0000.000	Aluguéis, Arrendamentos, Foros, Laudêmios, Tarifas de Ocupação			88.262,00	
1311.01.10.0000.000	Aluguéis e Arrendamentos			27.500,00	
1311.01.11.0000.000	Aluguéis e Arrendamentos - Principal			20.000,00	
	1.500.0000.00 - Recursos não vinculados de Impostos	*Fiscal*	*20.000,00*		
1311.01.12.0000.000	Aluguéis e Arrendamentos - Multas e Juros			2.000,00	
	1.500.0000.00 - Recursos não vinculados de Impostos	*Fiscal*	*2.000,00*		
1311.01.13.0000.000	Aluguéis e Arrendamentos - Dívida ativa			5.000,00	
	1.500.0000.00 - Recursos não vinculados de Impostos	*Fiscal*	*5.000,00*		
1311.01.14.0000.000	Aluguéis e Arrendamentos - Multas e Juros da Dívida ativa			500,00	
	1.500.0000.00 - Recursos não vinculados de Impostos	*Fiscal*	*500,00*		
1311.01.20.0000.000	Foros, Laudêmios e Tarifas de Ocupação			60.762,00	
1311.01.21.0000.000	Foros, Laudêmios e Tarifas de Ocupação - Principal			50.000,00	
	1.500.0000.00 - Recursos não vinculados de Impostos	*Fiscal*	*50.000,00*		
1311.01.22.0000.000	Foros, Laudêmios e Tarifas de Ocupação - Multas e Juros			5.000,00	
	1.500.0000.00 - Recursos não vinculados de Impostos	*Fiscal*	*5.000,00*		
1311.01.23.0000.000	Foros, Laudêmios e Tarifas de Ocupação - Dívida ativa			5.000,00	
	1.500.0000.00 - Recursos não vinculados de Impostos	*Fiscal*	*5.000,00*		
1311.01.24.0000.000	Foros, Laudêmios e Tarifas de Ocupação - Multas e Juros da Dívida ativa			762,00	
	1.500.0000.00 - Recursos não vinculados de Impostos	*Fiscal*	*762,00*		
1311.02.00.0000.000	Concessão, Permissão, Autorização ou Cessão do Direito de Uso de Bens Imóveis Públicos			141.440,00	
1311.02.01.0000.000	Concessão, Permissão, Autorização ou Cessão do Direito de Uso de Bens Imóveis Públicos - Principal			70.720,00	
	1.500.0000.00 - Recursos não vinculados de Impostos	*Fiscal*	*70.720,00*		
1311.02.02.0000.000	Concessão, Permissão, Autorização ou Cessão do Direito de Uso de Bens Imóveis Públicos - Multas e Juros			14.144,00	
	1.500.0000.00 - Recursos não vinculados de Impostos	*Fiscal*	*14.144,00*		
1311.02.03.0000.000	Concessão, Permissão, Autorização ou Cessão do Direito de Uso de Bens Imóveis Públicos - Dívida ativa			49.504,00	
	1.500.0000.00 - Recursos não vinculados de Impostos	*Fiscal*	*49.504,00*		
1311.02.04.0000.000	Concessão, Permissão, Autorização ou Cessão do Direito de Uso de Bens Imóveis Públicos - Multas e Juros da Dívida ativa			7.072,00	
	1.500.0000.00 - Recursos não vinculados de Impostos	*Fiscal*	*7.072,00*		
1311.99.00.0000.000	Outras Receitas Imobiliárias			17.750,00	
1311.99.01.0000.000	Outras Receitas Imobiliárias - Principal			10.000,00	
	1.500.0000.00 - Recursos não vinculados de Impostos	*Fiscal*	*10.000,00*		
1311.99.02.0000.000	Outras Receitas Imobiliárias - Multas e Juros			1.000,00	
	1.500.0000.00 - Recursos não vinculados de Impostos	*Fiscal*	*1.000,00*		
1311.99.03.0000.000	Outras Receitas Imobiliárias - Dívida ativa			5.000,00	
	1.500.0000.00 - Recursos não vinculados de Impostos	*Fiscal*	*5.000,00*		
1311.99.04.0000.000	Outras Receitas Imobiliárias - Multas e Juros da Dívida ativa			1.750,00	
	1.500.0000.00 - Recursos não vinculados de Impostos	*Fiscal*	*1.750,00*		
1320.00.00.0000.000	Valores Mobiliários			3.501.378,00	
1321.00.00.0000.000	Juros e Correções Monetárias			3.491.378,00	
1321.01.00.0000.000	Remuneração de Depósitos Bancários			3.491.378,00	
1321.01.01.0000.000	Remuneração de Depósitos Bancários - Principal			3.491.378,00	
	1.659.0000.00 - Outros Recursos Vinculados à Saúde	*Seguridade*	*350.000,00*		
	1.500.0000.00 - Recursos não vinculados de Impostos	*Fiscal*	*2.855.077,00*		
	1.899.0000.00 - Outros Recursos Vinculados	*Fiscal*	*86.301,00*		
	1.599.0000.00 - Outros Recursos Vinculados à Educação	*Fiscal*	*200.000,00*		
1329.00.00.0000.000	Outros Valores Mobiliários			10.000,00	
1329.99.00.0000.000	Outros Valores Mobiliários			10.000,00	
1329.99.01.0000.000	Outros Valores Mobiliários - Principal			10.000,00	
	1.500.0000.00 - Recursos não vinculados de Impostos	*Fiscal*	*10.000,00*		
1330.00.00.0000.000	Delegação de Serviços Públicos Mediante Concessão, Permissão, Autorização ou Licença			510.623,00	
1331.00.00.0000.000	Delegação para a Prestação dos Serviços de Transporte			510.623,00	
1331.01.00.0000.000	Delegação para a Prestação dos Serviços de Transporte Rodoviário			510.623,00	
1331.01.01.0000.000	Delegação para a Prestação dos Serviços de Transporte Rodoviário - Principal			300.000,00	
	1.500.0000.00 - Recursos não vinculados de Impostos	*Fiscal*	*300.000,00*		
1331.01.02.0000.000	Delegação para a Prestação dos Serviços de Transporte Rodoviário - Multas e Juros			30.000,00	
	1.500.0000.00 - Recursos não vinculados de Impostos	*Fiscal*	*30.000,00*		
1331.01.03.0000.000	Delegação para a Prestação dos Serviços de Transporte Rodoviário - Dívida ativa			154.820,00	
	1.500.0000.00 - Recursos não vinculados de Impostos	*Fiscal*	*154.820,00*		
1331.01.04.0000.000	Delegação para a Prestação dos Serviços de Transporte Rodoviário - Multas e Juros da Dívida ativa			25.803,00	
	1.500.0000.00 - Recursos não vinculados de Impostos	*Fiscal*	*25.803,00*		
1390.00.00.0000.000	Demais Receitas Patrimoniais			7.500,00	
1399.00.00.0000.000	Outras Receitas Patrimoniais			7.500,00	
1399.99.00.0000.000	Outras Receitas Patrimoniais			7.500,00	
1399.99.01.0000.000	Outras Receitas Patrimoniais - Principal			5.000,00	
	1.500.0000.00 - Recursos não vinculados de Impostos	*Fiscal*	*5.000,00*		
1399.99.02.0000.000	Outras Receitas Patrimoniais - Multas e Juros			500,00	
	1.500.0000.00 - Recursos não vinculados de Impostos	*Fiscal*	*500,00*		
1399.99.03.0000.000	Outras Receitas Patrimoniais - Dívida ativa			1.750,00	
	1.500.0000.00 - Recursos não vinculados de Impostos	*Fiscal*	*1.750,00*		
1399.99.04.0000.000	Outras Receitas Patrimoniais - Multas e Juros da Dívida ativa			250,00	
	1.500.0000.00 - Recursos não vinculados de Impostos	*Fiscal*	*250,00*		
1600.00.00.0000.000	Receita de Serviços				51.445.383,00
1610.00.00.0000.000	Serviços Administrativos e Comerciais Gerais			536.482,00	
1611.00.00.0000.000	Serviços Administrativos e Comerciais Gerais			536.482,00	
1611.01.00.0000.000	Serviços Administrativos e Comerciais Gerais			336.482,00	
1611.01.01.0000.000	Serviços Administrativos e Comerciais Gerais - Principal			300.000,00	
	1.500.0000.00 - Recursos não vinculados de Impostos	*Fiscal*	*300.000,00*		
1611.01.02.0000.000	Serviços Administrativos e Comerciais Gerais - Multas e Juros			30.000,00	
	1.500.0000.00 - Recursos não vinculados de Impostos	*Fiscal*	*30.000,00*		
1611.01.03.0000.000	Serviços Administrativos e Comerciais Gerais - Dívida ativa			5.000,00	
	1.500.0000.00 - Recursos não vinculados de Impostos	*Fiscal*	*5.000,00*		
1611.01.04.0000.000	Serviços Administrativos e Comerciais Gerais - Multas e Juros da Dívida ativa			1.482,00	
	1.500.0000.00 - Recursos não vinculados de Impostos	*Fiscal*	*1.482,00*		
1611.02.00.0000.000	Inscrição em Concursos e Processos Seletivos			200.000,00	
1611.02.01.0000.000	Inscrição em Concursos e Processos Seletivos - Principal			200.000,00	
	1.500.0000.00 - Recursos não vinculados de Impostos	*Fiscal*	*200.000,00*		
1620.00.00.0000.000	Serviços e Atividades Referentes à Navegação e ao Transporte			673.757,00	
1621.00.00.0000.000	Serviços e Atividades Referentes à Navegação e ao Transporte			673.757,00	
1621.02.00.0000.000	Serviços de Transporte de Passageiros ou Mercadorias			673.757,00	
1621.02.01.0000.000	Serviços de Transporte de Passageiros ou Mercadorias - Principal			600.000,00	
	1.500.0000.00 - Recursos não vinculados de Impostos	*Fiscal*	*600.000,00*		
1621.02.02.0000.000	Serviços de Transporte de Passageiros ou Mercadorias - Multas e Juros			60.000,00	
	1.500.0000.00 - Recursos não vinculados de Impostos	*Fiscal*	*60.000,00*		
1621.02.03.0000.000	Serviços de Transporte de Passageiros ou Mercadorias - Dívida ativa			9.312,00	
	1.500.0000.00 - Recursos não vinculados de Impostos	*Fiscal*	*9.312,00*		
1621.02.04.0000.000	Serviços de Transporte de Passageiros ou Mercadorias - Multas e Juros da Dívida ativa			4.445,00	
	1.500.0000.00 - Recursos não vinculados de Impostos	*Fiscal*	*4.445,00*		
1690.00.00.0000.000	Outros Serviços			50.235.144,00	
1699.00.00.0000.000	Outros Serviços			50.235.144,00	
1699.99.00.0000.000	Outros Serviços			50.235.144,00	
1699.99.01.0000.000	Outros Serviços - Principal			47.399.364,00	
	1.899.0000.00 - Outros Recursos Vinculados	*Fiscal*	*46.899.364,00*		
	1.500.0000.00 - Recursos não vinculados de Impostos	*Fiscal*	*500.000,00*		

1699.99.02.0000.000	Outros Serviços - Multas e Juros			440.500,00	
	1.500.0000.00 - Recursos não vinculados de Impostos	*Fiscal*	*440.500,00*		
1699.99.03.0000.000	Outros Serviços - Dívida ativa			2.375.330,00	
	1.500.0000.00 - Recursos não vinculados de Impostos	*Fiscal*	*2.375.330,00*		
1699.99.04.0000.000	Outros Serviços - Multas e Juros da Dívida ativa			19.950,00	
	1.500.0000.00 - Recursos não vinculados de Impostos	*Fiscal*	*19.950,00*		
1700.00.00.0000.000	Transferências Correntes				683.470.691,23
1710.00.00.0000.000	Transferências da União e de suas Entidades			418.942.566,45	
1711.00.00.0000.000	Transferências Decorrentes de Participação na Receita da União			122.353.989,00	
1711.51.00.0000.000	Cota-Parte do Fundo de Participação dos Municípios - FPM			122.330.190,00	
1711.51.10.0000.000	Cota-Parte do Fundo de Participação dos Municípios - Cota Mensal			112.266.504,00	
1711.51.11.0000.000	Cota-Parte do Fundo de Participação dos Municípios - Cota Mensal - Principal			112.266.504,00	
	1.540.1070.00 - Transferências do FUNDEB - Impostos e Transferências de Impostos - 70%	*Fiscal*	*22.453.300,80*		
	1.500.0000.00 - Recursos não vinculados de Impostos	*Fiscal*	*63.991.907,92*		
	1.500.1002.00 - Receitas de Impostos e de Transferência de Impostos – Saúde	*Seguridade*	*19.085.305,68*		
	1.500.1001.00 - Receitas de Impostos e de Transferência de Impostos – Educação	*Fiscal*	*6.735.989,60*		
1711.51.20.0000.000	Cota-Parte do Fundo de Participação do Municípios – 1% Cota entregue no mês de dezembro			5.081.306,00	
1711.51.21.0000.000	Cota-Parte do Fundo de Participação do Municípios – 1% Cota entregue no mês de dezembro - Principal			5.081.306,00	
	1.500.0000.00 - Recursos não vinculados de Impostos	*Fiscal*	*3.760.166,00*		
	1.500.1001.00 - Receitas de Impostos e de Transferência de Impostos – Educação	*Fiscal*	*1.321.140,00*		
1711.51.30.0000.000	Cota-Parte do Fundo de Participação dos Municípios - 1% Cota entregue no mês de julho			4.982.380,00	
1711.51.31.0000.000	Cota-Parte do Fundo de Participação dos Municípios - 1% Cota entregue no mês de julho - Principal			4.982.380,00	
	1.500.0000.00 - Recursos não vinculados de Impostos	*Fiscal*	*3.686.961,00*		
	1.500.1001.00 - Receitas de Impostos e de Transferência de Impostos – Educação	*Fiscal*	*1.295.419,00*		
1711.52.00.0000.000	Cota-Parte do Imposto Sobre a Propriedade Territorial Rural			23.799,00	
1711.52.01.0000.000	Cota-Parte do Imposto Sobre a Propriedade Territorial Rural - Principal			23.799,00	
	1.540.1070.00 - Transferências do FUNDEB - Impostos e Transferências de Impostos - 70%	*Fiscal*	*4.759,80*		
	1.500.0000.00 - Recursos não vinculados de Impostos	*Fiscal*	*13.565,43*		
	1.500.1002.00 - Receitas de Impostos e de Transferência de Impostos – Saúde	*Seguridade*	*4.045,83*		
	1.500.1001.00 - Receitas de Impostos e de Transferência de Impostos – Educação	*Fiscal*	*1.427,94*		
1712.00.00.0000.000	Transferências das Compensações Financeiras pela Exploração de Recursos Naturais			11.791.984,00	
1712.50.00.0000.000	Cota-parte da Compensação Financeira pela Exploração de Recursos Hídricos			11.791.984,00	
1712.51.00.0000.000	Cota-parte da Compensação Financeira pela Exploração de Recursos Minerais - CFEM			8.958.730,00	
1712.51.01.0000.000	Cota-parte da Compensação Financeira pela Exploração de Recursos Minerais - CFEM - Principal			8.958.730,00	
	1.899.0000.02 - Recursos Destinados ao Meio Ambiente	*Fiscal*	*6.598.230,00*		
	1.708.0000.00 - Transferência da União Referente à Compensação Financeira de Recursos Minerais	*Fiscal*	*2.360.500,00*		
1712.52.00.0000.000	Cota-parte da Compensação Financeira pela Produção de Petróleo			2.833.254,00	
1712.52.30.0000.000	Cota-parte pela Participação Especial – Lei nº 9.478/97, artigo 5			211.000,00	
1712.52.31.0000.000	Cota-parte pela Participação Especial – Lei nº 9.478/97, artigo 5 - Principal			211.000,00	
	1.749.0000.00 - Outras vinculações de transferências	*Fiscal*	*211.000,00*		
1712.52.40.0000.000	Cota-Parte do Fundo Especial do Petróleo – FEP			2.622.254,00	
1712.52.41.0000.000	Cota-Parte do Fundo Especial do Petróleo – FEP - Principal			2.622.254,00	
	1.704.0000.00 - Transferência da União Referente a Royalties do Petróleo e Gás Natural	*Fiscal*	*2.622.254,00*		
1713.00.00.0000.000	Transferências de Recursos do Sistema Único de Saúde – SUS			174.185.601,82	
1713.50.00.0000.000	Transferências de Recursos do Sistema Único de Saúde – SUS – Repasses Fundo a Fundo - Bloco de Manutenção das Ações e Se			174.185.601,82	
1713.50.10.0000.000	Transferências de Recursos do Bloco de Manutenção das Ações e Serviços Públicos de Saúde – Atenção Primária			27.916.367,56	
1713.50.11.0000.000	Transferências de Recursos do Bloco de Manutenção das Ações e Serviços Públicos de Saúde – Atenção Primária - Principal			27.916.367,56	
	1.600.0000.00 - Transf. Fundo a Fundo de Recus. do SUS do Governo Federal - Bloco de Manutenção	*Seguridade*	*27.828.267,56*		
	1.602.0000.00 - Transf Fundo a F.de Rec. do SUS do G. Federal - Blc de Manut. das A. e Serv. Púb	*Seguridade*	*88.100,00*		
1713.50.20.0000.000	Transferências de Recursos do Bloco de Manutenção das Ações e Serviços Públicos de Saúde – Atenção Especializada			141.896.689,02	
1713.50.21.0000.000	Transferências de Recursos do Bloco de Manutenção das Ações e Serviços Públicos de Saúde – Atenção Especializada - Princ			141.896.689,02	
	1.600.0000.00 - Transf. Fundo a Fundo de Recus. do SUS do Governo Federal - Bloco de Manutenção	*Seguridade*	*141.868.175,69*		
	1.602.0000.00 - Transf Fundo a F.de Rec. do SUS do G. Federal - Blc de Manut. das A. e Serv. Púb	*Seguridade*	*28.513,33*		
1713.50.30.0000.000	Transferências de Recursos do Bloco de Manutenção das Ações e Serviços Públicos de Saúde – Vigilância em Saúde			3.109.828,80	
1713.50.31.0000.000	Transferências de Recursos do Bloco de Manutenção das Ações e Serviços Públicos de Saúde – Vigilância em Saúde - Princip			3.109.828,80	
	1.600.0000.00 - Transf. Fundo a Fundo de Recus. do SUS do Governo Federal - Bloco de Manutenção	*Seguridade*	*3.109.828,80*		
1713.50.40.0000.000	Transferências de Recursos do Bloco de Manutenção das Ações e Serviços Públicos de Saúde – Assistência Farmacêutica			1.232.716,44	
1713.50.41.0000.000	Transferências de Recursos do Bloco de Manutenção das Ações e Serviços Públicos de Saúde – Assistência Farmacêutica - Pr			1.232.716,44	
	1.600.0000.00 - Transf. Fundo a Fundo de Recus. do SUS do Governo Federal - Bloco de Manutenção	*Seguridade*	*1.232.716,44*		
1713.50.50.0000.000	Transferências de Recursos do Bloco de Manutenção das Ações e Serviços Públicos de Saúde – Gestão do SUS			30.000,00	
1713.50.51.0000.000	Transferências de Recursos do Bloco de Manutenção das Ações e Serviços Públicos de Saúde – Gestão do SUS - Principal			30.000,00	
	1.600.0000.00 - Transf. Fundo a Fundo de Recus. do SUS do Governo Federal - Bloco de Manutenção	*Seguridade*	*30.000,00*		
1714.00.00.0000.000	Transferências de Recursos do Fundo Nacional do Desenvolvimento da Educação – FNDE?			11.520.050,00	
1714.50.00.0000.000	Transferências do Salário-Educação			11.219.000,00	
1714.50.01.0000.000	Transferências do Salário-Educação - Principal			6.020.000,00	
	1.550.0000.00 - Transferência do Salário-Educação	*Fiscal*	*6.020.000,00*		
1714.52.00.0000.000	Transferências referentes ao Programa Nacional de Alimentação Escolar – PNAE			4.500.000,00	
1714.52.01.0000.000	Transferências referentes ao Programa Nacional de Alimentação Escolar – PNAE - Principal			4.500.000,00	
	1.552.0000.00 - Transferências de Recursos do FNDE Referentes ao Programa Nacional de Alimentaçã	*Fiscal*	*4.500.000,00*		
1714.53.00.0000.000	Transferências referentes ao Programa Nacional de Apoio ao Transporte do Escolar – PNATE			699.000,00	
1714.53.01.0000.000	Transferências referentes ao Programa Nacional de Apoio ao Transporte do Escolar – PNATE - Principal			699.000,00	
	1.553.0000.00 - Transferências de Recursos do FNDE Referentes ao Programa Nacional de Apoio ao T	*Fiscal*	*699.000,00*		
1714.99.00.0000.000	Outras Transferências Diretas do Fundo Nacional do Desenvolvimento da Educação - FNDE			301.050,00	
1714.99.01.0000.000	Outras Transferências Diretas do Fundo Nacional do Desenvolvimento da Educação - FNDE - Principal			301.050,00	
	1.569.0000.00 - Outras Transferências de Recursos do FNDE	*Fiscal*	*301.050,00*		
1715.00.00.0000.000	Transferências de Recursos de Complementação da União ao Fundo de Manutenção e Desenvolvimento da Educação Básica e de V			77.231.714,88	
1715.50.00.0000.000	Transferências de Recursos de Complementação da União ao Fundeb – VAAT			77.231.714,88	
1715.50.01.0000.000	Transferências de Recursos de Complementação da União ao Fundeb – VAAT - Principal			30.238.859,98	
	1.542.0000.00 - Transferências do FUNDEB 30% - Complementação da União - VAAT	*Fiscal*	*9.071.657,99*		
	1.542.1070.00 - Transferências do FUNDEB 70% - Complementação da União – VAAT	*Fiscal*	*21.167.201,99*		
1715.51.00.0000.000	Transferências de Recursos de Complementação da União ao Fundeb – VAAF			46.992.854,90	
1715.51.01.0000.000	Transferências de Recursos de Complementação da União ao Fundeb – VAAF - Principal			46.992.854,90	
	1.541.0000.00 - Transferências do FUNDEB 30% - Complementação da União - VAAF	*Fiscal*	*14.097.856,47*		
	1.541.1070.00 - Transferências do FUNDEB 70% - Complementação da União - VAAF	*Fiscal*	*32.894.998,43*		
1716.00.00.0000.000	Transferências de Recursos do Fundo Nacional de Assistência Social – FNAS			4.141.000,00	
1716.50.00.0000.000	Transferências de Recursos do Fundo Nacional de Assistência Social – FNAS			4.141.000,00	
1716.50.01.0000.000	Transferências de Recursos do Fundo Nacional de Assistência Social – FNAS - Principal			4.141.000,00	
	1.660.0000.00 - Transferência de Recursos do Fundo Nacional de Assistência Social - FNAS	*Seguridade*	*3.875.500,00*		
	1.661.0000.00 - Transferência de Recursos dos Fundos Estaduais de Assistência Social	*Seguridade*	*149.500,00*		
	1.749.0000.01 - Transf. de Recursos do Fundo Nacional de Habitação de Interesse Social FNHIS	*Fiscal*	*116.000,00*		
1717.00.00.0000.000	Transferências de Convênios da União e de Suas Entidades			3.563.599,00	
1717.50.00.0000.000	Transferências de Convênios da União para o Sistema Único de Saúde – SUS			3.563.599,00	
1717.50.01.0000.000	Transferências de Convênios da União para o Sistema Único de Saúde – SUS - Principal			5.000,00	
	1.600.0000.00 - Transf. Fundo a Fundo de Recus. do SUS do Governo Federal - Bloco de Manutenção	*Seguridade*	*5.000,00*		
1717.52.00.0000.000	Transferências de Convênios da União Destinadas a Programas de Assistência Social			3.558.599,00	
1717.52.01.0000.000	Transferências de Convênios da União Destinadas a Programas de Assistência Social - Principal			3.558.599,00	
	1.669.0000.00 - Outros Recursos Vinculados à Assistência Social	*Fiscal*	*3.558.599,00*		
1719.00.00.0000.000	Outras Transferências de Recursos da União e de suas Entidades			13.195.500,00	
1719.57.00.0000.000	Transferência Especial da União			100.000,00	
1719.57.01.0000.000	Transferência Especial da União - Principal			100.000,00	
	1.749.0000.00 - Outras vinculações de transferências	*Fiscal*	*100.000,00*		
1719.99.00.0000.000	Outras Transferências de Recursos da União e de suas Entidades			13.095.500,00	
1719.99.01.0000.000	Outras Transferências de Recursos da União e de suas Entidades - Principal			13.095.500,00	
	1.749.0000.00 - Outras vinculações de transferências	*Fiscal*	*13.095.500,00*		
1720.00.00.0000.000	Transferências dos Estados e do Distrito Federal e de suas Entidades			149.421.652,44	

1721.00.00.0000.000	Participação na Receita dos Estados e Distrito Federal			132.176.119,00		
1721.50.00.0000.000	Cota-Parte do ICMS			116.500.190,00		
1721.50.01.0000.000	Cota-Parte do ICMS - Principal			116.500.190,00		
	1.540.1070.00 - Transferências do FUNDEB - Impostos e Transferências de Impostos - 70%	*Fiscal*	*23.300.038,00*			
	1.500.0000.00 - Recursos não vinculados de Impostos	*Fiscal*	*66.405.108,30*			
	1.500.1002.00 - Receitas de Impostos e de Transferência de Impostos – Saúde	*Seguridade*	*19.805.032,30*			
	1.500.1001.00 - Receitas de Impostos e de Transferência de Impostos – Educação	*Fiscal*	*6.990.011,40*			
1721.51.00.0000.000	Cota-Parte do IPVA			14.924.100,00		
1721.51.01.0000.000	Cota-Parte do IPVA - Principal			14.924.100,00		
	1.540.0000.00 - Transferências do FUNDEB - Impostos e Transferências de Impostos - 30%	*Fiscal*	*2.984.820,00*			
	1.500.0000.00 - Recursos não vinculados de Impostos	*Fiscal*	*8.506.737,00*			
	1.500.1002.00 - Receitas de Impostos e de Transferência de Impostos – Saúde	*Seguridade*	*2.537.097,00*			
	1.500.1001.00 - Receitas de Impostos e de Transferência de Impostos – Educação	*Fiscal*	*895.446,00*			
1721.52.00.0000.000	Cota-Parte do IPI - Municípios			571.829,00		
1721.52.01.0000.000	Cota-Parte do IPI - Municípios - Principal			571.829,00		
	1.540.0000.00 - Transferências do FUNDEB - Impostos e Transferências de Impostos - 30%	*Fiscal*	*114.365,80*			
	1.500.0000.00 - Recursos não vinculados de Impostos	*Fiscal*	*325.942,53*			
	1.500.1002.00 - Receitas de Impostos e de Transferência de Impostos – Saúde	*Seguridade*	*97.210,93*			
	1.500.1001.00 - Receitas de Impostos e de Transferência de Impostos – Educação	*Fiscal*	*34.309,74*			
1721.53.00.0000.000	Cota-Parte da Contribuição de Intervenção no Domínio Econômico			180.000,00		
1721.53.01.0000.000	Cota-Parte da Contribuição de Intervenção no Domínio Econômico - Principal			180.000,00		
	1.750.0000.00 - Recursos da Contribuição de Intervenção no Domínio Econômico - CIDE	*Fiscal*	*180.000,00*			
1722.00.00.0000.000	Transferências das Compensações Financeiras pela Exploração de Recursos Naturais			200.000,00		
1722.50.00.0000.000	Cota-parte da Compensação Financeira de Recursos Hídricos			200.000,00		
1722.53.00.0000.000	Outras Transferências Decorrentes de Compensações Financeiras			200.000,00		
1722.53.01.0000.000	Outras Transferências Decorrentes de Compensações Financeiras - Principal			200.000,00		
	1.500.0000.00 - Recursos não vinculados de Impostos	*Fiscal*	*200.000,00*			
1729.00.00.0000.000	Outras Transferências dos Estados e Distrito Federal			14.211.571,09		
1729.99.00.0000.000	Outras Transferências dos Estados e DF			14.211.571,09		
1729.99.01.0000.000	Outras Transferências dos Estados e DF - Principal			14.211.571,09		
	1.621.0000.00 - Transferências Fundo a Fundo de Recursos do SUS provenientes do Governo Estadual	*Seguridade*	*14.211.571,09*			
1750.00.00.0000.000	Transferências de Outras Instituições Públicas			115.051.472,34		
1751.00.00.0000.000	Transferências de Recursos do Fundo de Manutenção e Desenvolvimento da Educação Básica e de Valorização dos Profissionai			115.051.472,34		
1751.50.00.0000.000	Transferências de Recursos do Fundo de Manutenção e Desenvolvimento da Educação Básica e de Valorização dos Profissionai			115.051.472,34		
1751.50.01.0000.000	Transferências de Recursos do Fundo de Manutenção e Desenvolvimento da Educação Básica e de Valorização dos Profissionai			115.051.472,34		
	1.540.1070.00 - Transferências do FUNDEB - Impostos e Transferências de Impostos - 70%	*Fiscal*	*80.536.030,64*			
	1.540.0000.00 - Transferências do FUNDEB - Impostos e Transferências de Impostos - 30%	*Fiscal*	*34.506.441,70*			
	1.544.0000.00 - Recursos de Precatórios do FUNDEF	*Fiscal*	*9.000,00*			
1900.00.00.0000.000	Outras Receitas Correntes				10.260.774,00	
1910.00.00.0000.000	Multas Administrativas, Contratuais e Judiciais			5.143.439,00		
1911.00.00.0000.000	Multas Administrativas, Contratuais e Judiciais			5.143.439,00		
1911.01.00.0000.000	Multas Previstas em Legislação Específica			4.984.818,00		
1911.01.01.0000.000	Multas Previstas em Legislação Específica - Principal			4.850.000,00		
	1.752.0000.00 - Recursos Vinculados ao Trânsito	*Fiscal*	*4.850.000,00*			
1911.01.02.0000.000	Multas Previstas em Legislação Específica - Multas e Juros			10.000,00		
	1.500.0000.00 - Recursos não vinculados de Impostos	*Fiscal*	*10.000,00*			
1911.01.03.0000.000	Multas Previstas em Legislação Específica - Dívida ativa			120.360,00		
	1.500.0000.00 - Recursos não vinculados de Impostos	*Fiscal*	*120.360,00*			
1911.01.04.0000.000	Multas Previstas em Legislação Específica - Multas e Juros da Dívida ativa			4.458,00		
	1.500.0000.00 - Recursos não vinculados de Impostos	*Fiscal*	*4.458,00*			
1911.06.00.0000.000	Multas por Danos Ambientais			95.585,00		
1911.06.10.0000.000	Multas Administrativas por Danos Ambientais			95.585,00		
1911.06.11.0000.000	Multas Administrativas por Danos Ambientais - Principal			39.677,00		
	1.899.0000.02 - Recursos Destinados ao Meio Ambiente	*Fiscal*	*39.677,00*			
1911.06.12.0000.000	Multas Administrativas por Danos Ambientais - Multas e Juros			803,00		
	1.899.0000.02 - Recursos Destinados ao Meio Ambiente	*Fiscal*	*803,00*			
1911.06.13.0000.000	Multas Administrativas por Danos Ambientais - Dívida ativa			46.196,00		
	1.899.0000.02 - Recursos Destinados ao Meio Ambiente	*Fiscal*	*46.196,00*			
1911.06.14.0000.000	Multas Administrativas por Danos Ambientais - Multas e Juros da Dívida ativa			8.909,00		
	1.899.0000.02 - Recursos Destinados ao Meio Ambiente	*Fiscal*	*8.909,00*			
1911.07.00.0000.000	Multas Aplicadas pelos Tribunais de Contas			15.000,00		
1911.07.01.0000.000	Multas Aplicadas pelos Tribunais de Contas - Principal			6.000,00		
	1.500.0000.00 - Recursos não vinculados de Impostos	*Fiscal*	*6.000,00*			
1911.07.02.0000.000	Multas Aplicadas pelos Tribunais de Contas - Multas e Juros			500,00		
	1.500.0000.00 - Recursos não vinculados de Impostos	*Fiscal*	*500,00*			
1911.07.03.0000.000	Multas Aplicadas pelos Tribunais de Contas - Dívida ativa			7.000,00		
	1.500.0000.00 - Recursos não vinculados de Impostos	*Fiscal*	*7.000,00*			
1911.07.04.0000.000	Multas Aplicadas pelos Tribunais de Contas - Multas e Juros da Dívida ativa			1.500,00		
	1.500.0000.00 - Recursos não vinculados de Impostos	*Fiscal*	*1.500,00*			
1911.09.00.0000.000	Multas e Juros Previstos em Contratos			48.036,00		
1911.09.01.0000.000	Multas e Juros Previstos em Contratos - Principal			21.054,00		
	1.500.0000.00 - Recursos não vinculados de Impostos	*Fiscal*	*21.054,00*			
1911.09.02.0000.000	Multas e Juros Previstos em Contratos - Multas e Juros			2.100,00		
	1.500.0000.00 - Recursos não vinculados de Impostos	*Fiscal*	*2.100,00*			
1911.09.03.0000.000	Multas e Juros Previstos em Contratos - Dívida ativa			22.011,00		
	1.500.0000.00 - Recursos não vinculados de Impostos	*Fiscal*	*22.011,00*			
1911.09.04.0000.000	Multas e Juros Previstos em Contratos - Multas e Juros da Dívida ativa			2.871,00		
	1.500.0000.00 - Recursos não vinculados de Impostos	*Fiscal*	*2.871,00*			
1920.00.00.0000.000	Indenizações, Restituições e Ressarcimentos			3.703.335,00		
1921.00.00.0000.000	Indenizações			100.000,00		
1921.99.00.0000.000	Outras Indenizações			100.000,00		
1921.99.01.0000.000	Outras Indenizações - Principal			100.000,00		
	1.500.0000.00 - Recursos não vinculados de Impostos	*Fiscal*	*100.000,00*			
1922.00.00.0000.000	Restituições			3.553.335,00		
1922.99.00.0000.000	Outras Restituições			3.553.335,00		
1922.99.01.0000.000	Outras Restituições - Principal			3.553.335,00		
	1.500.0000.00 - Recursos não vinculados de Impostos	*Fiscal*	*3.500.000,00*			
	1.899.0000.00 - Outros Recursos Vinculados	*Fiscal*	*53.335,00*			
1923.00.00.0000.000	Ressarcimentos			50.000,00		
1923.99.00.0000.000	Outros Ressarcimentos			50.000,00		
1923.99.01.0000.000	Outros Ressarcimentos - Principal			50.000,00		
	1.500.0000.00 - Recursos não vinculados de Impostos	*Fiscal*	*50.000,00*			
1990.00.00.0000.000	Demais Receitas Correntes			1.414.000,00		
2000.00.00.0000.000	Receitas de Capital					151.654.609,85
2100.00.00.0000.000	Operações de Crédito				105.000.000,00	
2110.00.00.0000.000	Operações de Crédito - Mercado Interno			31.000.000,00		
2119.00.00.0000.000	Outras Operações de Crédito - Mercado Interno			31.000.000,00		
2119.99.00.0000.000	Outras Operações de Crédito - Mercado Interno			31.000.000,00		
2119.99.01.0000.000	Outras Operações de Crédito - Mercado Interno - Principal			31.000.000,00		
	1.754.0000.00 - Recursos de Operações de Crédito	*Fiscal*	*30.997.000,00*			
	1.634.0000.00 - Operações de Crédito vinculadas à Saúde	*Seguridade*	*3.000,00*			
2120.00.00.0000.000	Operações de Crédito - Mercado Externo			74.000.000,00		
2129.00.00.0000.000	Outras Operações de Crédito - Mercado Externo			74.000.000,00		
2129.99.00.0000.000	Outras Operações de Crédito - Mercado Externo			74.000.000,00		
2129.99.01.0000.000	Outras Operações de Crédito - Mercado Externo - Principal			74.000.000,00		
	1.754.0000.00 - Recursos de Operações de Crédito	*Fiscal*	*74.000.000,00*			
2200.00.00.0000.000	Alienação de Bens				200.000,00	
2210.00.00.0000.000	Alienação de Bens Móveis			100.000,00		
2213.00.00.0000.000	Alienação de Bens Móveis e Semoventes			100.000,00		
2220.00.00.0000.000	Alienação de Bens Imóveis			100.000,00		
2221.00.00.0000.000	Alienação de Bens Imóveis			100.000,00		
2221.01.00.0000.000	Alienação de Bens Imóveis			100.000,00		
2221.01.01.0000.000	Alienação de Bens Imóveis - Principal			100.000,00		
	1.755.0000.00 - Recursos de Alienação de Bens/Ativos - Administração Direta	*Fiscal*	*100.000,00*			
2400.00.00.0000.000	Transferências de Capital				46.354.609,85	

2410.00.00.0000.000	Transferências da União e de suas Entidades			28.835.359,32		
2411.00.00.0000.000	Transferências de Recursos do Sistema Único de Saúde - SUS			111.000,00		
2411.50.00.0000.000	Transferências de Recursos do Sistema Único de Saúde – SUS – Fundo a Fundo - Bloco de Manutenção das Ações e Serviços Pú			111.000,00		
2411.51.00.0000.000	Transferências de Recursos do Sistema Único de Saúde – SUS - Fundo a Fundo - Bloco de Estruturação da Rede de Serviços P			111.000,00		
2411.51.10.0000.000	Transferências de Recursos do Bloco de Estruturação da Rede de Serviços Públicos de Saúde - Atenção Primária			105.000,00		
2411.51.11.0000.000	Transferências de Recursos do Bloco de Estruturação da Rede de Serviços Públicos de Saúde - Atenção Primária - Principal			105.000,00		
	1.601.0000.00 - Transferências Fundo a Fundo de Recursos do SUS provenientes do Governo Federal	*Seguridade*	*104.000,00*			
	1.603.0000.00 - Transf Fundo a F. Recur. SUS prov. do G. Federal - Bl. de Estr. da Rede de Serv.	*Seguridade*	*1.000,00*			
2411.51.20.0000.000	Transferências de Recursos do Bloco de Estruturação da Rede de Serviços Públicos de Saúde - Atenção Especializada			6.000,00		
2411.51.21.0000.000	Transferências de Recursos do Bloco de Estruturação da Rede de Serviços Públicos de Saúde - Atenção Especializada - Prin			6.000,00		
	1.601.0000.00 - Transferências Fundo a Fundo de Recursos do SUS provenientes do Governo Federal	*Seguridade*	*6.000,00*			
2414.00.00.0000.000	Transferências de Convênios da União e de suas Entidades			28.724.359,32		
2414.50.00.0000.000	Transferências de Convênios da União para o Sistema Único de Saúde – SUS			2.005.000,00		
2414.50.01.0000.000	Transferências de Convênios da União para o Sistema Único de Saúde – SUS - Principal			5.000,00		
	1.631.0000.00 - Transferências do Governo Federal referentes a Convênios e outros Repasses vincu	*Seguridade*	*5.000,00*			
2414.51.00.0000.000	Transferências de Convênios da União destinadas a Programas de Educação			2.000.000,00		
2414.51.01.0000.000	Transferências de Convênios da União destinadas a Programas de Educação - Principal			2.000.000,00		
	1.570.0000.00 - Transferências do Governo Federal referentes a Convênios e outros Repasses vincu	*Fiscal*	*2.000.000,00*			
2414.99.00.0000.000	Outras Transferências de Convênios da União e de Suas Entidades			26.719.359,32		
2414.99.01.0000.000	Outras Transferências de Convênios da União e de Suas Entidades - Principal			26.719.359,32		
	1.700.0000.00 - Outras Transferências de Convênios ou Repasses da União	*Fiscal*	*26.719.359,32*			
2420.00.00.0000.000	Transferências dos Estados e do Distrito Federal e de suas Entidades			17.519.250,53		
2422.00.00.0000.000	Transferências de Convênios dos Estados e DF e de Suas Entidades			17.519.250,53		
2422.50.00.0000.000	Transferências de Convênios dos Estados para o Sistema Único de Saúde – SUS			5.656.100,47		
2422.51.00.0000.000	Transferências de Convênios dos Estados destinadas a Programas de Educação			5.656.100,47		
2422.51.01.0000.000	Transferências de Convênios dos Estados destinadas a Programas de Educação - Principal			5.656.100,47		
	1.571.0000.00 - Transferências do Estado referentes a Convênios e outros Repasses vinculados à E	*Fiscal*	*5.656.100,47*			
2422.99.00.0000.000	Outras Transferências de Convênios dos Estados e DF e de Suas Entidades			11.863.150,06		
2422.99.01.0000.000	Outras Transferências de Convênios dos Estados e DF e de Suas Entidades - Principal			11.863.150,06		
	1.701.0000.00 - Outras Transferências de Convênios ou Repasses dos Estados	*Fiscal*	*11.863.150,06*			
2900.00.00.0000.000	Outras Receitas de Capital				100.000,00	
2990.00.00.0000.000	Demais Receitas de Capital			100.000,00		
2999.00.00.0000.000	Outras Receitas de Capital			100.000,00		
2999.99.00.0000.000	Outras Receitas de Capital			100.000,00		
2999.99.01.0000.000	Outras Receitas de Capital - Principal			100.000,00		
	1.749.0000.00 - Outras vinculações de transferências	*Fiscal*	*100.000,00*			
9000.00.00.0000.000	Deduções					-48.858.284,40
9500.00.00.0000.000	Deduções				-48.857.284,40	
9510.00.00.0000.000	Dedução para formação do FUNDEB de Receitas Correntes			-48.857.284,40		
9517.00.00.0000.000	Dedução para formação do FUNDEB de Transferências Correntes			-48.857.284,40		
9517.10.00.0000.000	Dedução para formação do FUNDEB de Transferências da União e de suas Entidades			-22.458.060,60		
9517.11.00.0000.000	Dedução para formação do FUNDEB de Transferências Decorrentes de Participação na Receita da União			-22.458.060,60		
9517.11.51.0000.000	Dedução para formação do FUNDEB de Cota-Parte do Fundo de Participação dos Municípios - FPM			-22.453.300,80		
9517.11.51.1100.000	Dedução para formação do FUNDEB de Cota-Parte do Fundo de Participação dos Municípios - Cota Mensal - Principal			-22.453.300,80		
	1.540.1070.00 - Transferências do FUNDEB - Impostos e Transferências de Impostos - 70%	*Fiscal*	*-22.453.300,80*			
9517.11.52.0000.000	Dedução para formação do FUNDEB de Cota-Parte do Imposto Sobre a Propriedade Territorial Rural			-4.759,80		
9517.11.52.0100.000	Dedução para formação do FUNDEB de Cota-Parte do Imposto Sobre a Propriedade Territorial Rural - Principal			-4.759,80		
	1.540.1070.00 - Transferências do FUNDEB - Impostos e Transferências de Impostos - 70%	*Fiscal*	*-4.759,80*			
9517.20.00.0000.000	Dedução para formação do FUNDEB de Transferências dos Estados e do Distrito Federal e de suas Entidades			-26.399.223,80		
9517.21.00.0000.000	Dedução para formação do FUNDEB de Participação na Receita dos Estados e Distrito Federal			-26.399.223,80		
9517.21.50.0000.000	Dedução para formação do FUNDEB de Cota-Parte do ICMS			-26.399.223,80		
9517.21.50.0100.000	Dedução para formação do FUNDEB de Cota-Parte do ICMS - Principal			-23.300.038,00		
	1.540.1070.00 - Transferências do FUNDEB - Impostos e Transferências de Impostos - 70%	*Fiscal*	*-23.300.038,00*			
9517.21.51.0000.000	Dedução para formação do FUNDEB de Cota-Parte do IPVA			-2.984.820,00		
9517.21.51.0100.000	Dedução para formação do FUNDEB de Cota-Parte do IPVA - Principal			-2.984.820,00		
	1.540.0000.00 - Transferências do FUNDEB - Impostos e Transferências de Impostos - 30%	*Fiscal*	*-2.984.820,00*			
9517.21.52.0000.000	Dedução para formação do FUNDEB de Cota-Parte do IPI - Municípios			-114.365,80		
9517.21.52.0100.000	Dedução para formação do FUNDEB de Cota-Parte do IPI - Municípios - Principal			-114.365,80		
	1.540.0000.00 - Transferências do FUNDEB - Impostos e Transferências de Impostos - 30%	*Fiscal*	*-114.365,80*			
9900.00.00.0000.000	Deduções				-1.000,00	
9910.00.00.0000.000	Outras deduções de Receitas Correntes			-1.000,00		
9913.00.00.0000.000	Outras deduções de Receita Patrimonial			-1.000,00		
9913.20.00.0000.000	Outras deduções de Valores Mobiliários			-1.000,00		
					Total Geral:	**962.660.173,18**

Demonstrativo das Receitas para Formação do FUNDEB

Conforme Nota Técnica Nº 456/2008/GENOC/CCONT - STN de 08 de Maio de 2008

Receita	Previsão R$	Vinculação	Valor Vinculado
ITCMD	0,00	20,00 %	0,00
FPM	112.266.504,00	20,00 %	22.453.300,80
ITR	23.799,00	20,00 %	4.759,80
ICMS desoneração L.C. Nº 87/96	0,00	20,00 %	0,00
ICMS	116.500.190,00	20,00 %	23.300.038,00
IPVA	14.924.100,00	20,00 %	2.984.820,00
IPI Exportação	571.829,00	20,00 %	114.365,80
Totais	**244.286.422,00**	20,00 %	**48.857.284,40**

RESUMO POR ESFERA

Esfera do Orçamento	Previsão da Receita R$
Orçamento Fiscal	703.050.443,69
Orçamento da Seguridade Social	259.609.729,49
Orçamento de Investimento	0,00
Total da Previsão	**962.660.173,18**

DEMONSTRATIVO DAS VINCULAÇÕES CONSTITUCIONAIS E LEGAIS

Estado do Ceará
Prefeitura Municipal de Sobral
Orçamento Programa o Exercício de 2022
Demonstrativo das Vinculações Constitucionais e Legais

DEMONSTRATIVO DAS RECEITAS PARA FORMAÇÃO DO FUNDEB - Lei 17.555, de 22/03/2021

RECEITA	PREVISÃO
IMPOSTOS E TRANSFERÊNCIAS DE IMPOSTOS (I)	**115.051.472,34**
TRANSFERÊNCIA DE RECURSOS DA COMPLEMENTAÇÃO DA UNIÃO AO FUNDEB - VAAT (II)	**30.238.859,98**
TRANSFERÊNCIA DE RECURSOS DA COMPLEMENTAÇÃO DA UNIÃO AO FUNDEB - VAAF (III)	**46.992.854,90**
TOTAL = (I) + (II) + (III)	**192.283.187,22**

RECURSOS MÍNIMOS VINCULADOS À EDUCAÇÃO - Art. 212 da CF

RECEITA	PREVISÃO	VINCULAÇÃO	VALOR VINCULADO
IMPOSTOS PRÓPRIOS (I)	**85.356.402,00**	**25%**	**21.339.100,50**
IPTU	29.573.500,00	25%	7.393.375,00
IRRF	16.551.942,00	25%	4.137.985,50
ITBI	5.616.460,00	25%	1.404.115,00
ISS	33.614.500,00	25%	8.403.625,00
TRANSFERÊNCIAS DA UNIÃO (II)	**122.353.989,00**	**25%**	**30.588.497,25**
QUOTA PARTE DO FPM	122.330.190,00	25%	30.582.547,50
QUOTA PARTE DO ITR	23.799,00	25%	5.949,75
LEI COMPLEMENTAR Nº 87/96	0,00	25%	0,00
TRANSFERÊNCIAS DO ESTADO (III)	**131.996.119,00**	**25%**	**32.999.029,75**
IPI-EXP	571.829,00	25%	142.957,25
IPVA	14.924.100,00	25%	3.731.025,00
ICMS	116.500.190,00	25%	29.125.047,50
TOTAL			**84.926.627,50**

RECURSOS MÍNIMOS VINCULADOS À SAÚDE - Emenda Constitucional nº 29

RECEITA	PREVISÃO	VINCULAÇÃO	VALOR VINCULADO
IMPOSTOS PRÓPRIOS (I)	**85.356.402,00**	**15%**	**12.803.460,30**
IPTU	29.573.500,00	15%	4.436.025,00
IRRF	16.551.942,00	15%	2.482.791,30
ITBI	5.616.460,00	15%	842.469,00
ISS	33.614.500,00	15%	5.042.175,00
TRANSFERÊNCIAS DA UNIÃO (II)	**112.290.303,00**	**15%**	**16.843.545,45**
QUOTA PARTE DO FPM	112.266.504,00	15%	16.839.975,60
QUOTA PARTE DO ITR	23.799,00	15%	3.569,85
LEI COMPLEMENTAR Nº 87/96	0,00	15%	0,00
TRANSFERÊNCIAS DO ESTADO (III)	**131.996.119,00**	**15%**	**19.799.417,85**
IPI-EXP	571.829,00	15%	85.774,35
IPVA	14.924.100,00	15%	2.238.615,00
ICMS	116.500.190,00	15%	17.475.028,50
TOTAL			**49.446.423,60**

NATUREZA DAS DESPESAS SEGUNDO AS CATEGORIAS ECONÔMICAS

Estado: Ceará
GOVERNO MUNICIPAL DE SOBRAL
Orçamento Programa Para o Exercício de 2022

Natureza da Despesa Segundo as Categorias Econômicas **(em R$ 1,00)**
Adendo III a Portaria Nº 8 de 4 de Fevereiro de 1985
Anexo 2, da Lei nº 4320, de 17/03/64, (Portaria SOF nº 8, de 04/02/85)

Código	Especificação / Fonte de Recurso	Esfera	Fonte de Recurso	Natureza	Origem	Cat. Econ.
Orgão:	**01 CÂMARA MUNICIPAL DE SOBRAL**					
Unidade Orçamentária:	**01 CÂMARA MUNICIPAL**					
3.0.00.00.00	DESPESAS CORRENTES					20.091.861,17
3.1.00.00.00	PESSOAL E ENCARGOS SOCIAIS				14.299.160,00	
3.1.90.00.00	Aplicações Diretas			14.299.160,00		
3.1.90.03.00	Pensões			17.000,00		
	1.500.0000.00 - Recursos não vinculados de Impostos	*Fiscal*	*17.000,00*			
3.1.90.11.00	Vencimentos e Vantagens Fixas - Pessoal Civil			11.600.000,00		
	1.500.0000.00 - Recursos não vinculados de Impostos	*Fiscal*	*11.600.000,00*			
3.1.90.13.00	Obrigações Patronais			2.582.160,00		
	1.500.0000.00 - Recursos não vinculados de Impostos	*Fiscal*	*2.582.160,00*			
3.1.90.94.00	Indenizações e Restituições Trabalhistas			100.000,00		
	1.500.0000.00 - Recursos não vinculados de Impostos	*Fiscal*	*100.000,00*			
3.3.00.00.00	OUTRAS DESPESAS CORRENTES				5.792.701,17	
3.3.90.00.00	APLICAÇÕES DIRETAS			5.792.701,17		
3.3.90.14.00	Diárias - Civil			100.000,00		
	1.500.0000.00 - Recursos não vinculados de Impostos	*Fiscal*	*100.000,00*			
3.3.90.30.00	MATERIAL DE CONSUMO			800.000,00		
	1.500.0000.00 - Recursos não vinculados de Impostos	*Fiscal*	*800.000,00*			
3.3.90.36.00	OUTROS SERVIÇOS DE TERCEIROS - PESSOA FÍSICA			50.000,00		
	1.500.0000.00 - Recursos não vinculados de Impostos	*Fiscal*	*50.000,00*			
3.3.90.39.00	Outros Serviços de Terceiros - Pessoa Jurídica			3.612.701,17		
	1.500.0000.00 - Recursos não vinculados de Impostos	*Fiscal*	*3.612.701,17*			
3.3.90.46.00	Auxílio-Alimentação			1.200.000,00		
	1.500.0000.00 - Recursos não vinculados de Impostos	*Fiscal*	*1.200.000,00*			
3.3.90.92.00	Despesa de Exercicios Anteriores			30.000,00		
	1.500.0000.00 - Recursos não vinculados de Impostos	*Fiscal*	*30.000,00*			
4.0.00.00.00	DESPESAS DE CAPITAL					250.000,00
4.4.00.00.00	INVESTIMENTOS				250.000,00	
4.4.90.00.00	Aplicações Diretas			250.000,00		
4.4.90.51.00	Obras e Instalações			150.000,00		
	1.500.0000.00 - Recursos não vinculados de Impostos	*Fiscal*	*150.000,00*			
4.4.90.52.00	Equipamentos e Material Permanente			100.000,00		
	1.500.0000.00 - Recursos não vinculados de Impostos	*Fiscal*	*100.000,00*			
				Total da Unidade:		**20.341.861,17**

Orgão:	**02 GABINETE DO PREFEITO**					
Unidade Orçamentária:	**01 GABINETE DO PREFEITO**					
3.0.00.00.00	DESPESAS CORRENTES					3.666.574,17
3.1.00.00.00	PESSOAL E ENCARGOS SOCIAIS				3.666.574,17	
3.1.90.00.00	Aplicações Diretas			3.666.574,17		
3.1.90.04.00	Contratação por Tempo Determinado			500,00		
	1.500.0000.00 - Recursos não vinculados de Impostos	*Fiscal*	*500,00*			
3.1.90.11.00	Vencimentos e Vantagens Fixas - Pessoal Civil			2.757.600,00		
	1.500.0000.00 - Recursos não vinculados de Impostos	*Fiscal*	*2.757.600,00*			
3.1.90.13.00	Obrigações Patronais			652.474,17		
	1.500.0000.00 - Recursos não vinculados de Impostos	*Fiscal*	*652.474,17*			
3.1.90.16.00	Outras Despesas Variáveis - Pessoal Civil			500,00		
	1.500.0000.00 - Recursos não vinculados de Impostos	*Fiscal*	*500,00*			
3.1.90.92.00	Despesas de Exercícios Anteriores			500,00		
	1.500.0000.00 - Recursos não vinculados de Impostos	*Fiscal*	*500,00*			
3.1.90.94.00	Indenizações e Restituições Trabalhistas			80.000,00		
	1.500.0000.00 - Recursos não vinculados de Impostos	*Fiscal*	*80.000,00*			
3.1.90.96.00	Ressarcimento de Despesas de Pessoal Requisitado			175.000,00		
	1.500.0000.00 - Recursos não vinculados de Impostos	*Fiscal*	*175.000,00*			
				Total da Unidade:		**3.666.574,17**

Orgão:	**03 PROCURADORIA GERAL DO MUNICÍPIO**					
Unidade Orçamentária:	**01 PROCURADORIA GERAL DO MUNICÍPIO**					
3.0.00.00.00	DESPESAS CORRENTES					3.667.074,17
3.1.00.00.00	PESSOAL E ENCARGOS SOCIAIS				3.667.074,17	
3.1.90.00.00	Aplicações Diretas			3.667.074,17		
3.1.90.04.00	Contratação por Tempo Determinado			500,00		
	1.500.0000.00 - Recursos não vinculados de Impostos	*Fiscal*	*500,00*			
3.1.90.11.00	Vencimentos e Vantagens Fixas - Pessoal Civil			2.932.600,00		
	1.500.0000.00 - Recursos não vinculados de Impostos	*Fiscal*	*2.932.600,00*			
3.1.90.13.00	Obrigações Patronais			652.474,17		
	1.500.0000.00 - Recursos não vinculados de Impostos	*Fiscal*	*652.474,17*			
3.1.90.16.00	Outras Despesas Variáveis - Pessoal Civil			500,00		
	1.500.0000.00 - Recursos não vinculados de Impostos	*Fiscal*	*500,00*			
3.1.90.92.00	Despesas de Exercícios Anteriores			500,00		
	1.500.0000.00 - Recursos não vinculados de Impostos	*Fiscal*	*500,00*			
3.1.90.94.00	Indenizações e Restituições Trabalhistas			80.000,00		
	1.500.0000.00 - Recursos não vinculados de Impostos	*Fiscal*	*80.000,00*			
3.1.90.96.00	Ressarcimento de Despesas de Pessoal Requisitado			500,00		
	1.500.0000.00 - Recursos não vinculados de Impostos	*Fiscal*	*500,00*			
				Total da Unidade:		**3.667.074,17**

Orgão: 04 SECRETARIA DA SEGURANÇA CIDADÃ
Unidade Orçamentária: 01 SECRETARIA DA SEGURANÇA CIDADÃ

3.0.00.00.00	DESPESAS CORRENTES					4.693.100,00
3.1.00.00.00	PESSOAL E ENCARGOS SOCIAIS				2.895.000,00	
3.1.90.00.00	Aplicações Diretas			2.895.000,00		
3.1.90.04.00	Contratação por Tempo Determinado			167.000,00		
	1.500.0000.00 - Recursos não vinculados de Impostos	*Fiscal*	*167.000,00*			
3.1.90.11.00	Vencimentos e Vantagens Fixas - Pessoal Civil			1.800.000,00		
	1.500.0000.00 - Recursos não vinculados de Impostos	*Fiscal*	*1.800.000,00*			
3.1.90.13.00	Obrigações Patronais			390.000,00		
	1.500.0000.00 - Recursos não vinculados de Impostos	*Fiscal*	*390.000,00*			
3.1.90.16.00	Outras Despesas Variáveis - Pessoal Civil			500,00		
	1.500.0000.00 - Recursos não vinculados de Impostos	*Fiscal*	*500,00*			
3.1.90.92.00	Despesas de Exercícios Anteriores			500,00		
	1.500.0000.00 - Recursos não vinculados de Impostos	*Fiscal*	*500,00*			
3.1.90.94.00	Indenizações e Restituições Trabalhistas			43.000,00		
	1.500.0000.00 - Recursos não vinculados de Impostos	*Fiscal*	*43.000,00*			
3.1.90.96.00	Ressarcimento de Despesas de Pessoal Requisitado			494.000,00		
	1.500.0000.00 - Recursos não vinculados de Impostos	*Fiscal*	*494.000,00*			
3.3.00.00.00	OUTRAS DESPESAS CORRENTES				1.798.100,00	
3.3.30.00.00	Transferências a Estados e ao Distrito Federal			500,00		
3.3.30.41.00	Contribuições			500,00		
	1.500.0000.00 - Recursos não vinculados de Impostos	*Fiscal*	*500,00*			
3.3.50.00.00	Transferências a Instituições Privadas sem Fins Lucrativos			7.700,00		
3.3.50.39.00	Outros Serviços de Terceiros - Pessoa Jurídica			7.700,00		
	1.500.0000.00 - Recursos não vinculados de Impostos	*Fiscal*	*1.600,00*			
	1.500.0000.00 - Recursos não vinculados de Impostos	*Seguridade*	*100,00*			
	1.700.0000.00 - Outras Transferências de Convênios ou Repasses da	*Fiscal*	*2.000,00*			
	1.700.0000.00 - Outras Transferências de Convênios ou Repasses da	*Seguridade*	*100,00*			
	1.701.0000.00 - Outras Transferências de Convênios ou Repasses dos	*Fiscal*	*2.000,00*			
	1.701.0000.00 - Outras Transferências de Convênios ou Repasses dos	*Seguridade*	*100,00*			
	1.752.0000.00 - Recursos Vinculados ao Trânsito	*Fiscal*	*200,00*			
	1.754.0000.00 - Recursos de Operações de Crédito	*Fiscal*	*1.600,00*			
3.3.90.00.00	APLICAÇÕES DIRETAS			1.788.800,00		
3.3.90.14.00	Diárias - Civil			6.200,00		
	1.500.0000.00 - Recursos não vinculados de Impostos	*Fiscal*	*3.200,00*			
	1.500.0000.00 - Recursos não vinculados de Impostos	*Seguridade*	*3.000,00*			
3.3.90.30.00	MATERIAL DE CONSUMO			151.300,00		
	1.500.0000.00 - Recursos não vinculados de Impostos	*Fiscal*	*142.100,00*			
	1.500.0000.00 - Recursos não vinculados de Impostos	*Seguridade*	*5.000,00*			
	1.700.0000.00 - Outras Transferências de Convênios ou Repasses da	*Fiscal*	*1.200,00*			
	1.700.0000.00 - Outras Transferências de Convênios ou Repasses da	*Seguridade*	*100,00*			
	1.701.0000.00 - Outras Transferências de Convênios ou Repasses dos	*Fiscal*	*1.200,00*			
	1.701.0000.00 - Outras Transferências de Convênios ou Repasses dos	*Seguridade*	*100,00*			
	1.752.0000.00 - Recursos Vinculados ao Trânsito	*Fiscal*	*1.100,00*			
	1.754.0000.00 - Recursos de Operações de Crédito	*Fiscal*	*500,00*			
3.3.90.31.00	Premiações Culturais, Artísticas, Científicas, Desportivas e Outras			218.950,00		
	1.500.0000.00 - Recursos não vinculados de Impostos	*Fiscal*	*218.950,00*			
3.3.90.32.00	Material de Distribuição Gratuita			71.900,00		
	1.500.0000.00 - Recursos não vinculados de Impostos	*Fiscal*	*21.500,00*			
	1.500.0000.00 - Recursos não vinculados de Impostos	*Seguridade*	*50.000,00*			
	1.700.0000.00 - Outras Transferências de Convênios ou Repasses da	*Fiscal*	*100,00*			
	1.700.0000.00 - Outras Transferências de Convênios ou Repasses da	*Seguridade*	*100,00*			
	1.701.0000.00 - Outras Transferências de Convênios ou Repasses dos	*Fiscal*	*100,00*			
	1.701.0000.00 - Outras Transferências de Convênios ou Repasses dos	*Seguridade*	*100,00*			
3.3.90.33.00	PASSAGENS E DESPESAS COM LOCOMOÇÃO			37.200,00		
	1.500.0000.00 - Recursos não vinculados de Impostos	*Fiscal*	*34.200,00*			
	1.500.0000.00 - Recursos não vinculados de Impostos	*Seguridade*	*3.000,00*			
3.3.90.34.00	Outras Despesas de Pessoal decorrentes de Contratos de Terceirização			100,00		
	1.500.0000.00 - Recursos não vinculados de Impostos	*Fiscal*	*100,00*			
3.3.90.35.00	SERVIÇOS DE CONSULTORIA			19.100,00		
	1.500.0000.00 - Recursos não vinculados de Impostos	*Fiscal*	*19.100,00*			
3.3.90.36.01	Outros Serviços de Terceiros - Pessoa Física - Aluguel de Imóveis			97.300,00		
	1.500.0000.00 - Recursos não vinculados de Impostos	*Fiscal*	*95.300,00*			
	1.500.0000.00 - Recursos não vinculados de Impostos	*Seguridade*	*2.000,00*			
3.3.90.36.02	Outros Serviços de Terceiros - Pessoa Física - Frete			600,00		
	1.500.0000.00 - Recursos não vinculados de Impostos	*Fiscal*	*600,00*			
3.3.90.36.03	Outros Serviços de Terceiros - Pessoa Física - Autônomo			42.500,00		
	1.500.0000.00 - Recursos não vinculados de Impostos	*Fiscal*	*42.200,00*			
	1.700.0000.00 - Outras Transferências de Convênios ou Repasses da	*Fiscal*	*100,00*			
	1.701.0000.00 - Outras Transferências de Convênios ou Repasses dos	*Fiscal*	*100,00*			
	1.752.0000.00 - Recursos Vinculados ao Trânsito	*Fiscal*	*100,00*			
3.3.90.36.04	Outros Serviços de Terceiros - Pessoa Física - Locação de Veículos			1.100,00		
	1.500.0000.00 - Recursos não vinculados de Impostos	*Fiscal*	*1.100,00*			
3.3.90.36.05	Outros Serviços de Terceiros - Pessoa Física - Outras Despesas Pagas Diretamente a Pessoa Física			42.000,00		
	1.500.0000.00 - Recursos não vinculados de Impostos	*Fiscal*	*42.000,00*			
3.3.90.36.06	Outros Serviços de Terceiros - Pessoa Física/Estagiários			177.000,00		
	1.500.0000.00 - Recursos não vinculados de Impostos	*Fiscal*	*177.000,00*			
3.3.90.39.00	Outros Serviços de Terceiros - Pessoa Jurídica			466.850,00		
	1.500.0000.00 - Recursos não vinculados de Impostos	*Fiscal*	*365.150,00*			
	1.500.0000.00 - Recursos não vinculados de Impostos	*Seguridade*	*100.000,00*			
	1.700.0000.00 - Outras Transferências de Convênios ou Repasses da	*Fiscal*	*200,00*			
	1.700.0000.00 - Outras Transferências de Convênios ou Repasses da	*Seguridade*	*100,00*			
	1.701.0000.00 - Outras Transferências de Convênios ou Repasses dos	*Fiscal*	*200,00*			
	1.701.0000.00 - Outras Transferências de Convênios ou Repasses dos	*Seguridade*	*100,00*			
	1.752.0000.00 - Recursos Vinculados ao Trânsito	*Fiscal*	*1.100,00*			
3.3.90.40.00	Serviços de Tecnologia da Informação e Comunicação - Pessoa Jurídica			4.000,00		
	1.500.0000.00 - Recursos não vinculados de Impostos	*Fiscal*	*4.000,00*			
3.3.90.47.00	Obrigações Tributárias e Contributivas			100,00		
	1.500.0000.00 - Recursos não vinculados de Impostos	*Fiscal*	*100,00*			
3.3.90.48.00	Outros Auxílios Financeiros a Pessoas Físicas			447.500,00		
	1.500.0000.00 - Recursos não vinculados de Impostos	*Fiscal*	*447.500,00*			
3.3.90.92.00	Despesa de Exercicios Anteriores			5.000,00		
	1.500.0000.00 - Recursos não vinculados de Impostos	*Fiscal*	*5.000,00*			
3.3.90.93.00	Indenizações e Restituições			100,00		
	1.500.0000.00 - Recursos não vinculados de Impostos	*Fiscal*	*100,00*			
3.3.91.39.00	Outros Serviços de Terceiros - Pessoa Jurídica			1.100,00		
	1.500.0000.00 - Recursos não vinculados de Impostos	*Fiscal*	*100,00*			
	1.752.0000.00 - Recursos Vinculados ao Trânsito	*Fiscal*	*1.000,00*			
4.0.00.00.00	DESPESAS DE CAPITAL					196.200,00
4.4.00.00.00	INVESTIMENTOS				196.200,00	
4.4.90.00.00	Aplicações Diretas			196.200,00		

4.4.90.51.00	Obras e Instalações			18.000,00		
	1.500.0000.00 - Recursos não vinculados de Impostos	*Fiscal*	*11.100,00*			
	1.500.0000.00 - Recursos não vinculados de Impostos	*Seguridade*	*5.000,00*			
	1.700.0000.00 - Outras Transferências de Convênios ou Repasses da	*Fiscal*	*600,00*			
	1.700.0000.00 - Outras Transferências de Convênios ou Repasses da	*Seguridade*	*100,00*			
	1.701.0000.00 - Outras Transferências de Convênios ou Repasses dos	*Fiscal*	*600,00*			
	1.701.0000.00 - Outras Transferências de Convênios ou Repasses dos	*Seguridade*	*100,00*			
	1.754.0000.00 - Recursos de Operações de Crédito	*Fiscal*	*500,00*			
4.4.90.52.00	Equipamentos e Material Permanente			178.200,00		
	1.500.0000.00 - Recursos não vinculados de Impostos	*Fiscal*	*167.000,00*			
	1.500.0000.00 - Recursos não vinculados de Impostos	*Seguridade*	*500,00*			
	1.700.0000.00 - Outras Transferências de Convênios ou Repasses da	*Fiscal*	*3.000,00*			
	1.700.0000.00 - Outras Transferências de Convênios ou Repasses da	*Seguridade*	*500,00*			
	1.701.0000.00 - Outras Transferências de Convênios ou Repasses dos	*Fiscal*	*3.000,00*			
	1.701.0000.00 - Outras Transferências de Convênios ou Repasses dos	*Seguridade*	*500,00*			
	1.754.0000.00 - Recursos de Operações de Crédito	*Fiscal*	*3.700,00*			
				Total da Unidade:		**4.889.300,00**

Orgão:	**04 SECRETARIA DA SEGURANÇA CIDADÃ**					
Unidade Orçamentária:	**02 GUARDA MUNICIPAL DE SOBRAL**					
3.0.00.00.00	DESPESAS CORRENTES					20.628.549,29
3.1.00.00.00	PESSOAL E ENCARGOS SOCIAIS				17.709.549,29	
3.1.90.00.00	Aplicações Diretas			17.709.549,29		
3.1.90.04.00	Contratação por Tempo Determinado			500,00		
	1.500.0000.00 - Recursos não vinculados de Impostos	*Fiscal*	*500,00*			
3.1.90.11.00	Vencimentos e Vantagens Fixas - Pessoal Civil			14.398.508,25		
	1.500.0000.00 - Recursos não vinculados de Impostos	*Fiscal*	*14.398.508,25*			
3.1.90.13.00	Obrigações Patronais			3.233.041,04		
	1.500.0000.00 - Recursos não vinculados de Impostos	*Fiscal*	*3.233.041,04*			
3.1.90.16.00	Outras Despesas Variáveis - Pessoal Civil			500,00		
	1.500.0000.00 - Recursos não vinculados de Impostos	*Fiscal*	*500,00*			
3.1.90.92.00	Despesas de Exercícios Anteriores			500,00		
	1.500.0000.00 - Recursos não vinculados de Impostos	*Fiscal*	*500,00*			
3.1.90.94.00	Indenizações e Restituições Trabalhistas			76.000,00		
	1.500.0000.00 - Recursos não vinculados de Impostos	*Fiscal*	*76.000,00*			
3.1.90.96.00	Ressarcimento de Despesas de Pessoal Requisitado			500,00		
	1.500.0000.00 - Recursos não vinculados de Impostos	*Fiscal*	*500,00*			
3.3.00.00.00	OUTRAS DESPESAS CORRENTES				2.919.000,00	
3.3.30.00.00	Transferências a Estados e ao Distrito Federal			1.000,00		
3.3.30.41.00	Contribuições			1.000,00		
	1.500.0000.00 - Recursos não vinculados de Impostos	*Fiscal*	*1.000,00*			
3.3.50.00.00	Transferências a Instituições Privadas sem Fins Lucrativos			12.500,00		
3.3.50.39.00	Outros Serviços de Terceiros - Pessoa Jurídica			12.500,00		
	1.500.0000.00 - Recursos não vinculados de Impostos	*Fiscal*	*3.000,00*			
	1.700.0000.00 - Outras Transferências de Convênios ou Repasses da	*Fiscal*	*4.000,00*			
	1.701.0000.00 - Outras Transferências de Convênios ou Repasses dos	*Fiscal*	*4.000,00*			
	1.752.0000.00 - Recursos Vinculados ao Trânsito	*Fiscal*	*500,00*			
	1.754.0000.00 - Recursos de Operações de Crédito	*Fiscal*	*1.000,00*			
3.3.90.00.00	APLICAÇÕES DIRETAS			2.905.000,00		
3.3.90.14.00	Diárias - Civil			1.000,00		
	1.500.0000.00 - Recursos não vinculados de Impostos	*Fiscal*	*1.000,00*			
3.3.90.30.00	MATERIAL DE CONSUMO			1.301.000,00		
	1.500.0000.00 - Recursos não vinculados de Impostos	*Fiscal*	*772.000,00*			
	1.700.0000.00 - Outras Transferências de Convênios ou Repasses da	*Fiscal*	*22.000,00*			
	1.701.0000.00 - Outras Transferências de Convênios ou Repasses dos	*Fiscal*	*3.000,00*			
	1.752.0000.00 - Recursos Vinculados ao Trânsito	*Fiscal*	*504.000,00*			
3.3.90.31.00	Premiações Culturais, Artísticas, Científicas, Desportivas e Outras			1.000,00		
	1.500.0000.00 - Recursos não vinculados de Impostos	*Fiscal*	*1.000,00*			
3.3.90.32.00	Material de Distribuição Gratuita			2.000,00		
	1.500.0000.00 - Recursos não vinculados de Impostos	*Fiscal*	*2.000,00*			
3.3.90.33.00	PASSAGENS E DESPESAS COM LOCOMOÇÃO			1.000,00		
	1.500.0000.00 - Recursos não vinculados de Impostos	*Fiscal*	*1.000,00*			
3.3.90.34.00	Outras Despesas de Pessoal decorrentes de Contratos de Terceirização			500,00		
	1.500.0000.00 - Recursos não vinculados de Impostos	*Fiscal*	*500,00*			
3.3.90.35.00	SERVIÇOS DE CONSULTORIA			62.000,00		
	1.500.0000.00 - Recursos não vinculados de Impostos	*Fiscal*	*62.000,00*			
3.3.90.36.01	Outros Serviços de Terceiros - Pessoa Física - Aluguel de Imóveis			61.000,00		
	1.500.0000.00 - Recursos não vinculados de Impostos	*Fiscal*	*61.000,00*			
3.3.90.36.02	Outros Serviços de Terceiros - Pessoa Física - Frete			1.500,00		
	1.500.0000.00 - Recursos não vinculados de Impostos	*Fiscal*	*1.500,00*			
3.3.90.36.03	Outros Serviços de Terceiros - Pessoa Física - Autônomo			8.000,00		
	1.500.0000.00 - Recursos não vinculados de Impostos	*Fiscal*	*4.000,00*			
	1.700.0000.00 - Outras Transferências de Convênios ou Repasses da	*Fiscal*	*2.000,00*			
	1.701.0000.00 - Outras Transferências de Convênios ou Repasses dos	*Fiscal*	*2.000,00*			
3.3.90.36.04	Outros Serviços de Terceiros - Pessoa Física - Locação de Veículos			2.000,00		
	1.500.0000.00 - Recursos não vinculados de Impostos	*Fiscal*	*2.000,00*			
3.3.90.36.05	Outros Serviços de Terceiros - Pessoa Física - Outras Despesas Pagas Diretamente a Pessoa Física			13.500,00		
	1.500.0000.00 - Recursos não vinculados de Impostos	*Fiscal*	*13.500,00*			
3.3.90.39.00	Outros Serviços de Terceiros - Pessoa Jurídica			1.423.000,00		
	1.500.0000.00 - Recursos não vinculados de Impostos	*Fiscal*	*1.176.000,00*			
	1.700.0000.00 - Outras Transferências de Convênios ou Repasses da	*Fiscal*	*3.000,00*			
	1.701.0000.00 - Outras Transferências de Convênios ou Repasses dos	*Fiscal*	*3.000,00*			
	1.752.0000.00 - Recursos Vinculados ao Trânsito	*Fiscal*	*241.000,00*			
3.3.90.40.00	Serviços de Tecnologia da Informação e Comunicação - Pessoa Jurídica			500,00		
	1.500.0000.00 - Recursos não vinculados de Impostos	*Fiscal*	*500,00*			
3.3.90.47.00	Obrigações Tributárias e Contributivas			500,00		
	1.500.0000.00 - Recursos não vinculados de Impostos	*Fiscal*	*500,00*			
3.3.90.48.00	Outros Auxílios Financeiros a Pessoas Físicas			25.000,00		
	1.500.0000.00 - Recursos não vinculados de Impostos	*Fiscal*	*25.000,00*			
3.3.90.92.00	Despesa de Exercicios Anteriores			1.000,00		
	1.500.0000.00 - Recursos não vinculados de Impostos	*Fiscal*	*1.000,00*			
3.3.90.93.00	Indenizações e Restituições			500,00		
	1.500.0000.00 - Recursos não vinculados de Impostos	*Fiscal*	*500,00*			
3.3.91.39.00	Outros Serviços de Terceiros - Pessoa Jurídica			500,00		
	1.500.0000.00 - Recursos não vinculados de Impostos	*Fiscal*	*500,00*			
4.0.00.00.00	DESPESAS DE CAPITAL					1.147.500,00
4.4.00.00.00	INVESTIMENTOS				1.147.500,00	
4.4.90.00.00	Aplicações Diretas			1.147.500,00		

4.4.90.51.00	Obras e Instalações			9.000,00		
	1.500.0000.00 - Recursos não vinculados de Impostos	*Fiscal*	*3.000,00*			
	1.700.0000.00 - Outras Transferências de Convênios ou Repasses da	*Fiscal*	*2.000,00*			
	1.701.0000.00 - Outras Transferências de Convênios ou Repasses dos	*Fiscal*	*2.000,00*			
	1.752.0000.00 - Recursos Vinculados ao Trânsito	*Fiscal*	*1.000,00*			
	1.754.0000.00 - Recursos de Operações de Crédito	*Fiscal*	*1.000,00*			
4.4.90.52.00	Equipamentos e Material Permanente			1.138.500,00		
	1.500.0000.00 - Recursos não vinculados de Impostos	*Fiscal*	*428.000,00*			
	1.700.0000.00 - Outras Transferências de Convênios ou Repasses da	*Fiscal*	*3.500,00*			
	1.701.0000.00 - Outras Transferências de Convênios ou Repasses dos	*Fiscal*	*3.500,00*			
	1.752.0000.00 - Recursos Vinculados ao Trânsito	*Fiscal*	*502.000,00*			
	1.754.0000.00 - Recursos de Operações de Crédito	*Fiscal*	*201.500,00*			
				Total da Unidade:		**21.776.049,29**

Orgão:	**06 SECRETARIA MUNICIPAL DA EDUCAÇÃO**					
Unidade Orçamentária:	**01 SECRETARIA MUNICIPAL DA EDUCAÇÃO**					
3.0.00.00.00	DESPESAS CORRENTES					46.191.318,14
3.1.00.00.00	PESSOAL E ENCARGOS SOCIAIS				3.836.214,41	
3.1.90.00.00	Aplicações Diretas			3.836.214,41		
3.1.90.04.00	Contratação por Tempo Determinado			50.000,00		
	1.500.1001.00 - Receitas de Impostos e de Transferência de Imposto	*Fiscal*	*50.000,00*			
3.1.90.11.00	Vencimentos e Vantagens Fixas - Pessoal Civil			2.378.033,37		
	1.500.1001.00 - Receitas de Impostos e de Transferência de Imposto	*Fiscal*	*2.378.033,37*			
3.1.90.13.00	Obrigações Patronais			698.181,04		
	1.500.1001.00 - Receitas de Impostos e de Transferência de Imposto	*Fiscal*	*698.181,04*			
3.1.90.94.00	Indenizações e Restituições Trabalhistas			200.000,00		
	1.500.1001.00 - Receitas de Impostos e de Transferência de Imposto	*Fiscal*	*200.000,00*			
3.1.90.96.00	Ressarcimento de Despesas de Pessoal Requisitado			510.000,00		
	1.500.1001.00 - Receitas de Impostos e de Transferência de Imposto	*Fiscal*	*510.000,00*			
3.3.00.00.00	OUTRAS DESPESAS CORRENTES				42.355.103,73	
3.3.50.00.00	Transferências a Instituições Privadas sem Fins Lucrativos			4.923.175,62		
3.3.50.39.00	Outros Serviços de Terceiros - Pessoa Jurídica			2.422.087,81		
	1.500.1001.00 - Receitas de Impostos e de Transferência de Imposto	*Fiscal*	*2.086.000,00*			
	1.550.0000.00 - Transferência do Salário-Educação	*Fiscal*	*250.087,81*			
	1.599.0000.00 - Outros Recursos Vinculados à Educação	*Fiscal*	*86.000,00*			
3.3.50.41.00	Contribuições			2.501.087,81		
	1.500.1001.00 - Receitas de Impostos e de Transferência de Imposto	*Fiscal*	*2.200.000,00*			
	1.550.0000.00 - Transferência do Salário-Educação	*Fiscal*	*301.087,81*			
3.3.90.00.00	APLICAÇÕES DIRETAS			37.426.928,11		
3.3.90.14.00	Diárias - Civil			90.954,86		
	1.500.1001.00 - Receitas de Impostos e de Transferência de Imposto	*Fiscal*	*90.954,86*			
3.3.90.30.00	MATERIAL DE CONSUMO			6.524.714,39		
	1.500.1001.00 - Receitas de Impostos e de Transferência de Imposto	*Fiscal*	*1.432.931,46*			
	1.550.0000.00 - Transferência do Salário-Educação	*Fiscal*	*495.782,93*			
	1.552.0000.00 - Transferências de Recursos do FNDE Referentes ao P	*Fiscal*	*4.500.000,00*			
	1.569.0000.00 - Outras Transferências de Recursos do FNDE	*Fiscal*	*95.000,00*			
	1.599.0000.00 - Outros Recursos Vinculados à Educação	*Fiscal*	*1.000,00*			
3.3.90.31.00	Premiações Culturais, Artísticas, Científicas, Desportivas e Outras			70.000,00		
	1.500.1001.00 - Receitas de Impostos e de Transferência de Imposto	*Fiscal*	*70.000,00*			
3.3.90.32.00	Material de Distribuição Gratuita			3.480.131,21		
	1.500.1001.00 - Receitas de Impostos e de Transferência de Imposto	*Fiscal*	*1.960.282,14*			
	1.550.0000.00 - Transferência do Salário-Educação	*Fiscal*	*1.318.849,07*			
	1.569.0000.00 - Outras Transferências de Recursos do FNDE	*Fiscal*	*201.000,00*			
3.3.90.33.00	PASSAGENS E DESPESAS COM LOCOMOÇÃO			10.000,00		
	1.500.1001.00 - Receitas de Impostos e de Transferência de Imposto	*Fiscal*	*10.000,00*			
3.3.90.34.00	Outras Despesas de Pessoal decorrentes de Contratos de Terceirização			1.000,00		
	1.500.1001.00 - Receitas de Impostos e de Transferência de Imposto	*Fiscal*	*1.000,00*			
3.3.90.36.01	Outros Serviços de Terceiros - Pessoa Física - Aluguel de Imóveis			644.273,67		
	1.500.1001.00 - Receitas de Impostos e de Transferência de Imposto	*Fiscal*	*644.273,67*			
3.3.90.36.02	Outros Serviços de Terceiros - Pessoa Física - Frete			2.304.686,94		
	1.500.1001.00 - Receitas de Impostos e de Transferência de Imposto	*Fiscal*	*1.505.983,74*			
	1.550.0000.00 - Transferência do Salário-Educação	*Fiscal*	*40.000,00*			
	1.553.0000.00 - Transferências de Recursos do FNDE Referentes ao P	*Fiscal*	*99.000,00*			
	1.571.0000.00 - Transferências do Estado referentes a Convênios e	*Fiscal*	*659.703,20*			
3.3.90.36.03	Outros Serviços de Terceiros - Pessoa Física - Autônomo			24.000,00		
	1.500.1001.00 - Receitas de Impostos e de Transferência de Imposto	*Fiscal*	*24.000,00*			
3.3.90.36.04	Outros Serviços de Terceiros - Pessoa Física - Locação de Veículos			9.882,74		
	1.500.1001.00 - Receitas de Impostos e de Transferência de Imposto	*Fiscal*	*9.882,74*			
3.3.90.36.05	Outros Serviços de Terceiros - Pessoa Física - Outras Despesas Pagas Diretamente a Pessoa Física			1.000,00		
	1.500.1001.00 - Receitas de Impostos e de Transferência de Imposto	*Fiscal*	*1.000,00*			
3.3.90.36.06	Outros Serviços de Terceiros - Pessoa Física/Estagiários			840.000,00		
	1.500.1001.00 - Receitas de Impostos e de Transferência de Imposto	*Fiscal*	*840.000,00*			
3.3.90.37.00	Locação de Mão-de-Obra			12.375.819,31		
	1.500.1001.00 - Receitas de Impostos e de Transferência de Imposto	*Fiscal*	*12.375.819,31*			
3.3.90.39.00	Outros Serviços de Terceiros - Pessoa Jurídica			10.558.464,99		
	1.500.1001.00 - Receitas de Impostos e de Transferência de Imposto	*Fiscal*	*6.593.629,43*			
	1.550.0000.00 - Transferência do Salário-Educação	*Fiscal*	*2.360.835,56*			
	1.553.0000.00 - Transferências de Recursos do FNDE Referentes ao P	*Fiscal*	*600.000,00*			
	1.569.0000.00 - Outras Transferências de Recursos do FNDE	*Fiscal*	*3.000,00*			
	1.571.0000.00 - Transferências do Estado referentes a Convênios e	*Fiscal*	*1.000.000,00*			
	1.599.0000.00 - Outros Recursos Vinculados à Educação	*Fiscal*	*1.000,00*			
3.3.90.40.00	Serviços de Tecnologia da Informação e Comunicação - Pessoa Jurídica			350.000,00		
	1.500.1001.00 - Receitas de Impostos e de Transferência de Imposto	*Fiscal*	*100.000,00*			
	1.550.0000.00 - Transferência do Salário-Educação	*Fiscal*	*250.000,00*			
3.3.90.47.00	Obrigações Tributárias e Contributivas			20.000,00		
	1.500.1001.00 - Receitas de Impostos e de Transferência de Imposto	*Fiscal*	*20.000,00*			
3.3.90.48.00	Outros Auxílios Financeiros a Pessoas Físicas			20.000,00		
	1.500.1001.00 - Receitas de Impostos e de Transferência de Imposto	*Fiscal*	*20.000,00*			
3.3.90.92.00	Despesa de Exercicios Anteriores			52.000,00		
	1.500.1001.00 - Receitas de Impostos e de Transferência de Imposto	*Fiscal*	*51.000,00*			
	1.550.0000.00 - Transferência do Salário-Educação	*Fiscal*	*1.000,00*			
3.3.90.93.00	Indenizações e Restituições			50.000,00		
	1.500.1001.00 - Receitas de Impostos e de Transferência de Imposto	*Fiscal*	*50.000,00*			
3.3.91.39.00	Outros Serviços de Terceiros - Pessoa Jurídica			5.000,00		
	1.500.1001.00 - Receitas de Impostos e de Transferência de Imposto	*Fiscal*	*5.000,00*			
4.0.00.00.00	DESPESAS DE CAPITAL					14.310.943,73
4.4.00.00.00	INVESTIMENTOS				14.310.943,73	
4.4.90.00.00	Aplicações Diretas			14.310.943,73		

4.4.90.51.00	Obras e Instalações			10.087.084,92		
	1.500.1001.00 - Receitas de Impostos e de Transferência de Imposto	*Fiscal*	*2.444.000,00*			
	1.550.0000.00 - Transferência do Salário-Educação	*Fiscal*	*325.984,45*			
	1.570.0000.00 - Transferências do Governo Federal referentes a Con	*Fiscal*	*1.979.000,00*			
	1.571.0000.00 - Transferências do Estado referentes a Convênios e	*Fiscal*	*5.256.100,47*			
	1.599.0000.00 - Outros Recursos Vinculados à Educação	*Fiscal*	*82.000,00*			
4.4.90.52.00	Equipamentos e Material Permanente			3.871.858,81		
	1.500.1001.00 - Receitas de Impostos e de Transferência de Imposto	*Fiscal*	*2.742.436,44*			
	1.550.0000.00 - Transferência do Salário-Educação	*Fiscal*	*676.372,37*			
	1.569.0000.00 - Outras Transferências de Recursos do FNDE	*Fiscal*	*2.050,00*			
	1.570.0000.00 - Transferências do Governo Federal referentes a Con	*Fiscal*	*21.000,00*			
	1.571.0000.00 - Transferências do Estado referentes a Convênios e	*Fiscal*	*400.000,00*			
	1.599.0000.00 - Outros Recursos Vinculados à Educação	*Fiscal*	*30.000,00*			
4.4.90.92.00	Despesas de Exercícios Anteriores			151.000,00		
	1.500.1001.00 - Receitas de Impostos e de Transferência de Imposto	*Fiscal*	*151.000,00*			
4.4.90.93.00	Indenizações e Restituições			201.000,00		
	1.500.1001.00 - Receitas de Impostos e de Transferência de Imposto	*Fiscal*	*201.000,00*			
				Total da Unidade:		**60.502.261,87**

Orgão:	**06 SECRETARIA MUNICIPAL DA EDUCAÇÃO**					
Unidade Orçamentária:	**03 FUNDEB - FUNDO DE MANUT. E DESENV. DA EDUCAÇÃO BÁSICA E VALORIZAÇÃO**					
3.0.00.00.00	DESPESAS CORRENTES					185.777.529,23
3.1.00.00.00	PESSOAL E ENCARGOS SOCIAIS				156.597.235,06	
3.1.90.00.00	Aplicações Diretas			156.597.235,06		
3.1.90.04.00	Contratação por Tempo Determinado			41.711.521,21		
	1.540.0000.00 - Transferências do FUNDEB - Impostos e Transferênci	*Fiscal*	*1.827.201,04*			
	1.540.1070.00 - Transferências do FUNDEB - Impostos e Transferênci	*Fiscal*	*9.937.226,94*			
	1.541.1070.00 - Transferências do FUNDEB 70% - Complementação da U	*Fiscal*	*20.000.000,00*			
	1.542.1070.00 - Transferências do FUNDEB 70% - Complementação da U	*Fiscal*	*9.947.093,23*			
3.1.90.11.00	Vencimentos e Vantagens Fixas - Pessoal Civil			83.214.607,13		
	1.540.0000.00 - Transferências do FUNDEB - Impostos e Transferênci	*Fiscal*	*15.667.224,18*			
	1.540.1070.00 - Transferências do FUNDEB - Impostos e Transferênci	*Fiscal*	*53.271.455,61*			
	1.541.1070.00 - Transferências do FUNDEB 70% - Complementação da U	*Fiscal*	*6.908.194,28*			
	1.542.1070.00 - Transferências do FUNDEB 70% - Complementação da U	*Fiscal*	*7.367.733,06*			
3.1.90.13.00	Obrigações Patronais			28.500.106,72		
	1.540.0000.00 - Transferências do FUNDEB - Impostos e Transferênci	*Fiscal*	*4.003.578,78*			
	1.540.1070.00 - Transferências do FUNDEB - Impostos e Transferênci	*Fiscal*	*14.657.348,09*			
	1.541.1070.00 - Transferências do FUNDEB 70% - Complementação da U	*Fiscal*	*5.986.804,15*			
	1.542.1070.00 - Transferências do FUNDEB 70% - Complementação da U	*Fiscal*	*3.852.375,70*			
3.1.90.94.00	Indenizações e Restituições Trabalhistas			3.171.000,00		
	1.540.0000.00 - Transferências do FUNDEB - Impostos e Transferênci	*Fiscal*	*501.000,00*			
	1.540.1070.00 - Transferências do FUNDEB - Impostos e Transferênci	*Fiscal*	*2.670.000,00*			
3.3.00.00.00	OUTRAS DESPESAS CORRENTES				29.180.294,17	
3.3.50.00.00	Transferências a Instituições Privadas sem Fins Lucrativos			3.246.294,17		
3.3.50.39.00	Outros Serviços de Terceiros - Pessoa Jurídica			737.549,89		
	1.540.0000.00 - Transferências do FUNDEB - Impostos e Transferênci	*Fiscal*	*237.549,89*			
	1.541.0000.00 - Transferências do FUNDEB 30% - Complementação da U	*Fiscal*	*500.000,00*			
3.3.50.41.00	Contribuições			2.508.744,28		
	1.540.0000.00 - Transferências do FUNDEB - Impostos e Transferênci	*Fiscal*	*1.916.887,81*			
	1.541.0000.00 - Transferências do FUNDEB 30% - Complementação da U	*Fiscal*	*590.856,47*			
	1.544.0000.00 - Recursos de Precatórios do FUNDEF	*Fiscal*	*1.000,00*			
3.3.90.00.00	APLICAÇÕES DIRETAS			25.929.000,00		
3.3.90.30.00	MATERIAL DE CONSUMO			485.000,00		
	1.540.0000.00 - Transferências do FUNDEB - Impostos e Transferênci	*Fiscal*	*434.000,00*			
	1.541.0000.00 - Transferências do FUNDEB 30% - Complementação da U	*Fiscal*	*50.000,00*			
	1.544.0000.00 - Recursos de Precatórios do FUNDEF	*Fiscal*	*1.000,00*			
3.3.90.31.00	Premiações Culturais, Artísticas, Científicas, Desportivas e Outras			60.000,00		
	1.540.0000.00 - Transferências do FUNDEB - Impostos e Transferênci	*Fiscal*	*60.000,00*			
3.3.90.32.00	Material de Distribuição Gratuita			1.285.000,00		
	1.540.0000.00 - Transferências do FUNDEB - Impostos e Transferênci	*Fiscal*	*1.277.000,00*			
	1.541.0000.00 - Transferências do FUNDEB 30% - Complementação da U	*Fiscal*	*7.000,00*			
	1.544.0000.00 - Recursos de Precatórios do FUNDEF	*Fiscal*	*1.000,00*			
3.3.90.34.00	Outras Despesas de Pessoal decorrentes de Contratos de Terceirização			6.000,00		
	1.540.0000.00 - Transferências do FUNDEB - Impostos e Transferênci	*Fiscal*	*6.000,00*			
3.3.90.36.01	Outros Serviços de Terceiros - Pessoa Física - Aluguel de Imóveis			70.000,00		
	1.540.0000.00 - Transferências do FUNDEB - Impostos e Transferênci	*Fiscal*	*70.000,00*			
3.3.90.36.02	Outros Serviços de Terceiros - Pessoa Física - Frete			200.000,00		
	1.540.0000.00 - Transferências do FUNDEB - Impostos e Transferênci	*Fiscal*	*200.000,00*			
3.3.90.36.03	Outros Serviços de Terceiros - Pessoa Física - Autônomo			1.000,00		
	1.540.0000.00 - Transferências do FUNDEB - Impostos e Transferênci	*Fiscal*	*1.000,00*			
3.3.90.36.04	Outros Serviços de Terceiros - Pessoa Física - Locação de Veículos			2.000,00		
	1.540.0000.00 - Transferências do FUNDEB - Impostos e Transferênci	*Fiscal*	*2.000,00*			
3.3.90.36.05	Outros Serviços de Terceiros - Pessoa Física - Outras Despesas Pagas Diretamente a Pessoa Física			50.000,00		
	1.540.0000.00 - Transferências do FUNDEB - Impostos e Transferênci	*Fiscal*	*50.000,00*			
3.3.90.36.06	Outros Serviços de Terceiros - Pessoa Física/Estagiários			596.000,00		
	1.540.0000.00 - Transferências do FUNDEB - Impostos e Transferênci	*Fiscal*	*146.000,00*			
	1.541.0000.00 - Transferências do FUNDEB 30% - Complementação da U	*Fiscal*	*450.000,00*			
3.3.90.37.00	Locação de Mão-de-Obra			19.731.000,00		
	1.540.0000.00 - Transferências do FUNDEB - Impostos e Transferênci	*Fiscal*	*5.030.000,00*			
	1.541.0000.00 - Transferências do FUNDEB 30% - Complementação da U	*Fiscal*	*11.000.000,00*			
	1.542.0000.00 - Transferências do FUNDEB 30% - Complementação da U	*Fiscal*	*3.700.000,00*			
	1.544.0000.00 - Recursos de Precatórios do FUNDEF	*Fiscal*	*1.000,00*			
3.3.90.39.00	Outros Serviços de Terceiros - Pessoa Jurídica			1.310.000,00		
	1.540.0000.00 - Transferências do FUNDEB - Impostos e Transferênci	*Fiscal*	*1.310.000,00*			
3.3.90.40.00	Serviços de Tecnologia da Informação e Comunicação - Pessoa Jurídica			207.000,00		
	1.540.0000.00 - Transferências do FUNDEB - Impostos e Transferênci	*Fiscal*	*207.000,00*			
3.3.90.47.00	Obrigações Tributárias e Contributivas			1.920.000,00		
	1.540.0000.00 - Transferências do FUNDEB - Impostos e Transferênci	*Fiscal*	*420.000,00*			
	1.541.0000.00 - Transferências do FUNDEB 30% - Complementação da U	*Fiscal*	*1.500.000,00*			
3.3.90.48.00	Outros Auxílios Financeiros a Pessoas Físicas			5.000,00		
	1.540.0000.00 - Transferências do FUNDEB - Impostos e Transferênci	*Fiscal*	*5.000,00*			
3.3.90.93.00	Indenizações e Restituições			1.000,00		
	1.540.0000.00 - Transferências do FUNDEB - Impostos e Transferênci	*Fiscal*	*1.000,00*			
3.3.91.39.00	Outros Serviços de Terceiros - Pessoa Jurídica			5.000,00		
	1.540.0000.00 - Transferências do FUNDEB - Impostos e Transferênci	*Fiscal*	*5.000,00*			
4.0.00.00.00	DESPESAS DE CAPITAL					6.505.657,99
4.4.00.00.00	INVESTIMENTOS				6.505.657,99	
4.4.90.00.00	Aplicações Diretas			6.505.657,99		
4.4.90.51.00	Obras e Instalações			2.700.000,00		
	1.540.0000.00 - Transferências do FUNDEB - Impostos e Transferênci	*Fiscal*	*198.000,00*			

	1.542.0000.00 - Transferências do FUNDEB 30% - Complementação da U	*Fiscal*	*2.500.000,00*			
	1.544.0000.00 - Recursos de Precatórios do FUNDEF	*Fiscal*	*2.000,00*			
4.4.90.52.00	Equipamentos e Material Permanente			3.790.657,99		
	1.540.0000.00 - Transferências do FUNDEB - Impostos e Transferênci	*Fiscal*	*916.000,00*			
	1.542.0000.00 - Transferências do FUNDEB 30% - Complementação da U	*Fiscal*	*2.871.657,99*			
	1.544.0000.00 - Recursos de Precatórios do FUNDEF	*Fiscal*	*3.000,00*			
4.4.90.93.00	Indenizações e Restituições			15.000,00		
	1.540.0000.00 - Transferências do FUNDEB - Impostos e Transferênci	*Fiscal*	*15.000,00*			
				Total da Unidade:		**192.283.187,22**

Orgão: 07 SECRETARIA MUNICIPAL DA SAÚDE
Unidade Orçamentária: 01 SECRETARIA MUNICIPAL DA SAÚDE

3.0.00.00.00	DESPESAS CORRENTES					243.444.748,09
3.1.00.00.00	PESSOAL E ENCARGOS SOCIAIS				54.476.407,97	
3.1.90.00.00	Aplicações Diretas			54.476.407,97		
3.1.90.04.00	Contratação por Tempo Determinado			12.440.966,32		
	1.500.1002.00 - Receitas de Impostos e de Transferência de Imposto	*Seguridade*	*1.225.737,84*			
	1.600.0000.00 - Transf. Fundo a Fundo de Recus. do SUS do Governo	*Seguridade*	*9.024.546,74*			
	1.602.0000.00 - Transf Fundo a F.de Rec. do SUS do G. Federal - Bl	*Seguridade*	*30.000,00*			
	1.621.0000.00 - Transferências Fundo a Fundo de Recursos do SUS pr	*Seguridade*	*2.054.681,74*			
	1.659.0000.00 - Outros Recursos Vinculados à Saúde	*Seguridade*	*106.000,00*			
3.1.90.11.00	Vencimentos e Vantagens Fixas - Pessoal Civil			30.231.916,51		
	1.500.1002.00 - Receitas de Impostos e de Transferência de Imposto	*Seguridade*	*29.939.625,16*			
	1.600.0000.00 - Transf. Fundo a Fundo de Recus. do SUS do Governo	*Seguridade*	*275.291,35*			
	1.602.0000.00 - Transf Fundo a F.de Rec. do SUS do G. Federal - Bl	*Seguridade*	*16.000,00*			
	1.621.0000.00 - Transferências Fundo a Fundo de Recursos do SUS pr	*Seguridade*	*1.000,00*			
3.1.90.13.00	Obrigações Patronais			9.457.184,15		
	1.500.1002.00 - Receitas de Impostos e de Transferência de Imposto	*Seguridade*	*6.752.549,46*			
	1.600.0000.00 - Transf. Fundo a Fundo de Recus. do SUS do Governo	*Seguridade*	*2.220.622,89*			
	1.602.0000.00 - Transf Fundo a F.de Rec. do SUS do G. Federal - Bl	*Seguridade*	*10.280,00*			
	1.621.0000.00 - Transferências Fundo a Fundo de Recursos do SUS pr	*Seguridade*	*473.731,80*			
3.1.90.16.00	Outras Despesas Variáveis - Pessoal Civil			554.918,00		
	1.500.1002.00 - Receitas de Impostos e de Transferência de Imposto	*Seguridade*	*3.000,00*			
	1.600.0000.00 - Transf. Fundo a Fundo de Recus. do SUS do Governo	*Seguridade*	*551.918,00*			
3.1.90.94.00	Indenizações e Restituições Trabalhistas			1.636.422,99		
	1.500.1002.00 - Receitas de Impostos e de Transferência de Imposto	*Seguridade*	*1.023.391,66*			
	1.600.0000.00 - Transf. Fundo a Fundo de Recus. do SUS do Governo	*Seguridade*	*436.099,52*			
	1.602.0000.00 - Transf Fundo a F.de Rec. do SUS do G. Federal - Bl	*Seguridade*	*3.833,33*			
	1.621.0000.00 - Transferências Fundo a Fundo de Recursos do SUS pr	*Seguridade*	*173.098,48*			
3.1.90.96.00	Ressarcimento de Despesas de Pessoal Requisitado			155.000,00		
	1.500.1002.00 - Receitas de Impostos e de Transferência de Imposto	*Seguridade*	*155.000,00*			
3.3.00.00.00	OUTRAS DESPESAS CORRENTES				188.968.340,12	
3.3.50.00.00	Transferências a Instituições Privadas sem Fins Lucrativos			47.331.667,90		
3.3.50.39.00	Outros Serviços de Terceiros - Pessoa Jurídica			47.295.667,90		
	1.500.1002.00 - Receitas de Impostos e de Transferência de Imposto	*Seguridade*	*3.112.912,00*			
	1.600.0000.00 - Transf. Fundo a Fundo de Recus. do SUS do Governo	*Seguridade*	*41.625.755,90*			
	1.602.0000.00 - Transf Fundo a F.de Rec. do SUS do G. Federal - Bl	*Seguridade*	*18.000,00*			
	1.621.0000.00 - Transferências Fundo a Fundo de Recursos do SUS pr	*Seguridade*	*1.824.000,00*			
	1.659.0000.00 - Outros Recursos Vinculados à Saúde	*Seguridade*	*715.000,00*			
3.3.50.41.00	Contribuições			36.000,00		
	1.500.1002.00 - Receitas de Impostos e de Transferência de Imposto	*Seguridade*	*33.000,00*			
	1.600.0000.00 - Transf. Fundo a Fundo de Recus. do SUS do Governo	*Seguridade*	*2.000,00*			
	1.602.0000.00 - Transf Fundo a F.de Rec. do SUS do G. Federal - Bl	*Seguridade*	*1.000,00*			
3.3.71.70.00	Rateio pela Participação em Consórcio Público			1.980.313,56		
	1.500.1002.00 - Receitas de Impostos e de Transferência de Imposto	*Seguridade*	*1.980.313,56*			
3.3.90.00.00	APLICAÇÕES DIRETAS			139.656.358,66		
3.3.90.14.00	Diárias - Civil			20.800,00		
	1.500.1002.00 - Receitas de Impostos e de Transferência de Imposto	*Seguridade*	*20.000,00*			
	1.621.0000.00 - Transferências Fundo a Fundo de Recursos do SUS pr	*Seguridade*	*800,00*			
3.3.90.30.00	MATERIAL DE CONSUMO			14.033.706,24		
	1.500.1002.00 - Receitas de Impostos e de Transferência de Imposto	*Seguridade*	*5.225.818,92*			
	1.600.0000.00 - Transf. Fundo a Fundo de Recus. do SUS do Governo	*Seguridade*	*8.555.128,25*			
	1.602.0000.00 - Transf Fundo a F.de Rec. do SUS do G. Federal - Bl	*Seguridade*	*18.000,00*			
	1.621.0000.00 - Transferências Fundo a Fundo de Recursos do SUS pr	*Seguridade*	*234.759,07*			
3.3.90.32.00	Material de Distribuição Gratuita			389.000,00		
	1.500.1002.00 - Receitas de Impostos e de Transferência de Imposto	*Seguridade*	*271.000,00*			
	1.600.0000.00 - Transf. Fundo a Fundo de Recus. do SUS do Governo	*Seguridade*	*115.000,00*			
	1.602.0000.00 - Transf Fundo a F.de Rec. do SUS do G. Federal - Bl	*Seguridade*	*3.000,00*			
3.3.90.33.00	PASSAGENS E DESPESAS COM LOCOMOÇÃO			5.000,00		
	1.500.1002.00 - Receitas de Impostos e de Transferência de Imposto	*Seguridade*	*5.000,00*			
3.3.90.34.00	Outras Despesas de Pessoal decorrentes de Contratos de Terceirização			1.374.000,00		
	1.500.1002.00 - Receitas de Impostos e de Transferência de Imposto	*Seguridade*	*886.000,00*			
	1.600.0000.00 - Transf. Fundo a Fundo de Recus. do SUS do Governo	*Seguridade*	*485.000,00*			
	1.621.0000.00 - Transferências Fundo a Fundo de Recursos do SUS pr	*Seguridade*	*3.000,00*			
3.3.90.35.00	SERVIÇOS DE CONSULTORIA			5.000,00		
	1.500.1002.00 - Receitas de Impostos e de Transferência de Imposto	*Seguridade*	*5.000,00*			
3.3.90.36.00	OUTROS SERVIÇOS DE TERCEIROS - PESSOA FÍSICA			3.000,00		
	1.500.1002.00 - Receitas de Impostos e de Transferência de Imposto	*Seguridade*	*1.000,00*			
	1.621.0000.00 - Transferências Fundo a Fundo de Recursos do SUS pr	*Seguridade*	*2.000,00*			
3.3.90.36.01	Outros Serviços de Terceiros - Pessoa Física - Aluguel de Imóveis			407.000,00		
	1.500.1002.00 - Receitas de Impostos e de Transferência de Imposto	*Seguridade*	*102.000,00*			
	1.600.0000.00 - Transf. Fundo a Fundo de Recus. do SUS do Governo	*Seguridade*	*305.000,00*			
3.3.90.36.05	Outros Serviços de Terceiros - Pessoa Física - Outras Despesas Pagas Diretamente a Pessoa Física			11.000,00		
	1.500.1002.00 - Receitas de Impostos e de Transferência de Imposto	*Seguridade*	*7.000,00*			
	1.600.0000.00 - Transf. Fundo a Fundo de Recus. do SUS do Governo	*Seguridade*	*4.000,00*			
3.3.90.36.06	Outros Serviços de Terceiros - Pessoa Física/Estagiários			79.000,00		
	1.500.1002.00 - Receitas de Impostos e de Transferência de Imposto	*Seguridade*	*24.000,00*			
	1.600.0000.00 - Transf. Fundo a Fundo de Recus. do SUS do Governo	*Seguridade*	*55.000,00*			
3.3.90.37.00	Locação de Mão-de-Obra			73.000,00		
	1.500.1002.00 - Receitas de Impostos e de Transferência de Imposto	*Seguridade*	*45.000,00*			
	1.600.0000.00 - Transf. Fundo a Fundo de Recus. do SUS do Governo	*Seguridade*	*28.000,00*			
3.3.90.39.00	Outros Serviços de Terceiros - Pessoa Jurídica			120.230.243,63		
	1.500.1002.00 - Receitas de Impostos e de Transferência de Imposto	*Seguridade*	*963.617,79*			
	1.600.0000.00 - Transf. Fundo a Fundo de Recus. do SUS do Governo	*Seguridade*	*110.031.625,84*			
	1.602.0000.00 - Transf Fundo a F.de Rec. do SUS do G. Federal - Bl	*Seguridade*	*15.500,00*			
	1.621.0000.00 - Transferências Fundo a Fundo de Recursos do SUS pr	*Seguridade*	*9.219.500,00*			
3.3.90.47.00	Obrigações Tributárias e Contributivas			1.698.980,80		
	1.500.1002.00 - Receitas de Impostos e de Transferência de Imposto	*Seguridade*	*1.698.980,80*			
3.3.90.48.00	Outros Auxílios Financeiros a Pessoas Físicas			524.000,00		
	1.500.1002.00 - Receitas de Impostos e de Transferência de Imposto	*Seguridade*	*524.000,00*			
3.3.90.91.00	SENTENÇAS JUDICIAIS			337.627,99		
	1.500.1002.00 - Receitas de Impostos e de Transferência de Imposto	*Seguridade*	*337.627,99*			

3.3.90.92.00	Despesa de Exercicios Anteriores			261.000,00		
	1.500.1002.00 - Receitas de Impostos e de Transferência de Imposto	*Seguridade*	*102.000,00*			
	1.600.0000.00 - Transf. Fundo a Fundo de Recus. do SUS do Governo	*Seguridade*	*159.000,00*			
3.3.90.93.00	Indenizações e Restituições			204.000,00		
	1.500.1002.00 - Receitas de Impostos e de Transferência de Imposto	*Seguridade*	*3.000,00*			
	1.600.0000.00 - Transf. Fundo a Fundo de Recus. do SUS do Governo	*Seguridade*	*200.000,00*			
	1.602.0000.00 - Transf Fundo a F.de Rec. do SUS do G. Federal - Bl	*Seguridade*	*1.000,00*			
4.0.00.00.00	DESPESAS DE CAPITAL					1.032.704,90
4.4.00.00.00	INVESTIMENTOS				1.032.704,90	
4.4.90.00.00	Aplicações Diretas			1.032.704,90		
4.4.90.51.00	Obras e Instalações			483.704,90		
	1.500.1002.00 - Receitas de Impostos e de Transferência de Imposto	*Seguridade*	*461.704,90*			
	1.601.0000.00 - Transferências Fundo a Fundo de Recursos do SUS pr	*Seguridade*	*18.000,00*			
	1.621.0000.00 - Transferências Fundo a Fundo de Recursos do SUS pr	*Seguridade*	*1.000,00*			
	1.634.0000.00 - Operações de Crédito vinculadas à Saúde	*Seguridade*	*3.000,00*			
4.4.90.52.00	Equipamentos e Material Permanente			546.000,00		
	1.500.1002.00 - Receitas de Impostos e de Transferência de Imposto	*Seguridade*	*256.000,00*			
	1.601.0000.00 - Transferências Fundo a Fundo de Recursos do SUS pr	*Seguridade*	*92.000,00*			
	1.603.0000.00 - Transf Fundo a F. Recur. SUS prov. do G. Federal -	*Seguridade*	*1.000,00*			
	1.631.0000.00 - Transferências do Governo Federal referentes a Con	*Seguridade*	*5.000,00*			
	1.659.0000.00 - Outros Recursos Vinculados à Saúde	*Seguridade*	*192.000,00*			
4.4.90.93.00	Indenizações e Restituições			3.000,00		
	1.500.1002.00 - Receitas de Impostos e de Transferência de Imposto	*Seguridade*	*3.000,00*			
				Total da Unidade:		**244.477.452,99**

Orgão:	**07 SECRETARIA MUNICIPAL DA SAÚDE**					
Unidade Orçamentária:	**02 ESCOLA DE SAÚDE PÚBLICA VISCONDE DE SABÓIA**					
3.0.00.00.00	DESPESAS CORRENTES					1.086.000,00
3.1.00.00.00	PESSOAL E ENCARGOS SOCIAIS				911.000,00	
3.1.90.00.00	Aplicações Diretas			911.000,00		
3.1.90.04.00	Contratação por Tempo Determinado			444.000,00		
	1.500.1002.00 - Receitas de Impostos e de Transferência de Imposto	*Seguridade*	*300.000,00*			
	1.621.0000.00 - Transferências Fundo a Fundo de Recursos do SUS pr	*Seguridade*	*144.000,00*			
3.1.90.11.00	Vencimentos e Vantagens Fixas - Pessoal Civil			210.000,00		
	1.500.1002.00 - Receitas de Impostos e de Transferência de Imposto	*Seguridade*	*210.000,00*			
3.1.90.13.00	Obrigações Patronais			194.000,00		
	1.500.1002.00 - Receitas de Impostos e de Transferência de Imposto	*Seguridade*	*190.000,00*			
	1.621.0000.00 - Transferências Fundo a Fundo de Recursos do SUS pr	*Seguridade*	*4.000,00*			
3.1.90.94.00	Indenizações e Restituições Trabalhistas			63.000,00		
	1.500.1002.00 - Receitas de Impostos e de Transferência de Imposto	*Seguridade*	*33.000,00*			
	1.621.0000.00 - Transferências Fundo a Fundo de Recursos do SUS pr	*Seguridade*	*30.000,00*			
3.3.00.00.00	OUTRAS DESPESAS CORRENTES				175.000,00	
3.3.50.00.00	Transferências a Instituições Privadas sem Fins Lucrativos			30.000,00		
3.3.50.39.00	Outros Serviços de Terceiros - Pessoa Jurídica			30.000,00		
	1.500.1002.00 - Receitas de Impostos e de Transferência de Imposto	*Seguridade*	*30.000,00*			
3.3.90.00.00	APLICAÇÕES DIRETAS			145.000,00		
3.3.90.30.00	MATERIAL DE CONSUMO			60.000,00		
	1.500.1002.00 - Receitas de Impostos e de Transferência de Imposto	*Seguridade*	*37.500,00*			
	1.621.0000.00 - Transferências Fundo a Fundo de Recursos do SUS pr	*Seguridade*	*22.500,00*			
3.3.90.34.00	Outras Despesas de Pessoal decorrentes de Contratos de Terceirização			21.000,00		
	1.500.1002.00 - Receitas de Impostos e de Transferência de Imposto	*Seguridade*	*20.000,00*			
	1.621.0000.00 - Transferências Fundo a Fundo de Recursos do SUS pr	*Seguridade*	*1.000,00*			
3.3.90.36.05	Outros Serviços de Terceiros - Pessoa Física - Outras Despesas Pagas Diretamente a Pessoa Física			5.000,00		
	1.500.1002.00 - Receitas de Impostos e de Transferência de Imposto	*Seguridade*	*5.000,00*			
3.3.90.36.06	Outros Serviços de Terceiros - Pessoa Física/Estagiários			10.000,00		
	1.500.1002.00 - Receitas de Impostos e de Transferência de Imposto	*Seguridade*	*10.000,00*			
3.3.90.39.00	Outros Serviços de Terceiros - Pessoa Jurídica			44.000,00		
	1.500.1002.00 - Receitas de Impostos e de Transferência de Imposto	*Seguridade*	*21.500,00*			
	1.621.0000.00 - Transferências Fundo a Fundo de Recursos do SUS pr	*Seguridade*	*22.500,00*			
3.3.90.48.00	Outros Auxílios Financeiros a Pessoas Físicas			5.000,00		
	1.500.1002.00 - Receitas de Impostos e de Transferência de Imposto	*Seguridade*	*5.000,00*			
4.0.00.00.00	DESPESAS DE CAPITAL					10.000,00
4.4.00.00.00	INVESTIMENTOS				10.000,00	
4.4.90.00.00	Aplicações Diretas			10.000,00		
4.4.90.51.00	Obras e Instalações			5.000,00		
	1.500.1002.00 - Receitas de Impostos e de Transferência de Imposto	*Seguridade*	*5.000,00*			
4.4.90.52.00	Equipamentos e Material Permanente			5.000,00		
	1.500.1002.00 - Receitas de Impostos e de Transferência de Imposto	*Seguridade*	*5.000,00*			
				Total da Unidade:		**1.096.000,00**

Orgão: 11 SECRETARIA MUNICIPAL DAS FINANÇAS
Unidade Orçamentária: 01 SECRETARIA MUNICIPAL DAS FINANÇAS

3.0.00.00.00	DESPESAS CORRENTES					21.477.198,91
3.1.00.00.00	PESSOAL E ENCARGOS SOCIAIS				6.023.701,00	
3.1.90.00.00	Aplicações Diretas			6.023.701,00		
3.1.90.04.00	Contratação por Tempo Determinado			500,00		
	1.500.0000.00 - Recursos não vinculados de Impostos	*Fiscal*	*500,00*			
3.1.90.11.00	Vencimentos e Vantagens Fixas - Pessoal Civil			4.900.000,00		
	1.500.0000.00 - Recursos não vinculados de Impostos	*Fiscal*	*4.900.000,00*			
3.1.90.13.00	Obrigações Patronais			1.090.201,00		
	1.500.0000.00 - Recursos não vinculados de Impostos	*Fiscal*	*1.090.201,00*			
3.1.90.16.00	Outras Despesas Variáveis - Pessoal Civil			1.000,00		
	1.500.0000.00 - Recursos não vinculados de Impostos	*Fiscal*	*1.000,00*			
3.1.90.92.00	Despesas de Exercícios Anteriores			1.000,00		
	1.500.0000.00 - Recursos não vinculados de Impostos	*Fiscal*	*1.000,00*			
3.1.90.94.00	Indenizações e Restituições Trabalhistas			30.000,00		
	1.500.0000.00 - Recursos não vinculados de Impostos	*Fiscal*	*30.000,00*			
3.1.90.96.00	Ressarcimento de Despesas de Pessoal Requisitado			1.000,00		
	1.500.0000.00 - Recursos não vinculados de Impostos	*Fiscal*	*1.000,00*			
3.2.00.00.00	JUROS E ENCARGOS DA DÍVIDA				2.578.000,00	
3.2.90.00.00	Aplicações Diretas			2.578.000,00		
3.2.90.21.00	Juros sobre a Dívida por Contrato			2.578.000,00		
	1.500.0000.00 - Recursos não vinculados de Impostos	*Fiscal*	*2.578.000,00*			
3.3.00.00.00	OUTRAS DESPESAS CORRENTES				12.875.497,91	
3.3.30.00.00	Transferências a Estados e ao Distrito Federal			500,00		
3.3.30.41.00	Contribuições			500,00		
	1.500.0000.00 - Recursos não vinculados de Impostos	*Fiscal*	*500,00*			
3.3.50.00.00	Transferências a Instituições Privadas sem Fins Lucrativos			500,00		
3.3.50.39.00	Outros Serviços de Terceiros - Pessoa Jurídica			500,00		
	1.500.0000.00 - Recursos não vinculados de Impostos	*Fiscal*	*500,00*			
3.3.90.00.00	APLICAÇÕES DIRETAS			12.873.997,91		
3.3.90.14.00	Diárias - Civil			25.000,00		
	1.500.0000.00 - Recursos não vinculados de Impostos	*Fiscal*	*25.000,00*			
3.3.90.30.00	MATERIAL DE CONSUMO			150.000,00		
	1.500.0000.00 - Recursos não vinculados de Impostos	*Fiscal*	*150.000,00*			
3.3.90.32.00	Material de Distribuição Gratuita			500,00		
	1.500.0000.00 - Recursos não vinculados de Impostos	*Fiscal*	*500,00*			
3.3.90.33.00	PASSAGENS E DESPESAS COM LOCOMOÇÃO			70.000,00		
	1.500.0000.00 - Recursos não vinculados de Impostos	*Fiscal*	*70.000,00*			
3.3.90.34.00	Outras Despesas de Pessoal decorrentes de Contratos de Terceirização			500,00		
	1.500.0000.00 - Recursos não vinculados de Impostos	*Fiscal*	*500,00*			
3.3.90.35.00	SERVIÇOS DE CONSULTORIA			92.000,00		
	1.500.0000.00 - Recursos não vinculados de Impostos	*Fiscal*	*31.000,00*			
	1.754.0000.00 - Recursos de Operações de Crédito	*Fiscal*	*61.000,00*			
3.3.90.36.01	Outros Serviços de Terceiros - Pessoa Física - Aluguel de Imóveis			50.000,00		
	1.500.0000.00 - Recursos não vinculados de Impostos	*Fiscal*	*50.000,00*			
3.3.90.36.02	Outros Serviços de Terceiros - Pessoa Física - Frete			500,00		
	1.500.0000.00 - Recursos não vinculados de Impostos	*Fiscal*	*500,00*			
3.3.90.36.03	Outros Serviços de Terceiros - Pessoa Física - Autônomo			500,00		
	1.500.0000.00 - Recursos não vinculados de Impostos	*Fiscal*	*500,00*			
3.3.90.36.04	Outros Serviços de Terceiros - Pessoa Física - Locação de Veículos			500,00		
	1.500.0000.00 - Recursos não vinculados de Impostos	*Fiscal*	*500,00*			
3.3.90.36.05	Outros Serviços de Terceiros - Pessoa Física - Outras Despesas Pagas Diretamente a Pessoa Física			200.000,00		
	1.500.0000.00 - Recursos não vinculados de Impostos	*Fiscal*	*200.000,00*			
3.3.90.36.06	Outros Serviços de Terceiros - Pessoa Física/Estagiários			36.000,00		
	1.500.0000.00 - Recursos não vinculados de Impostos	*Fiscal*	*36.000,00*			
3.3.90.39.00	Outros Serviços de Terceiros - Pessoa Jurídica			1.132.000,00		
	1.500.0000.00 - Recursos não vinculados de Impostos	*Fiscal*	*1.130.500,00*			
	1.754.0000.00 - Recursos de Operações de Crédito	*Fiscal*	*1.500,00*			
3.3.90.40.00	Serviços de Tecnologia da Informação e Comunicação - Pessoa Jurídica			561.000,00		
	1.500.0000.00 - Recursos não vinculados de Impostos	*Fiscal*	*561.000,00*			
3.3.90.47.00	Obrigações Tributárias e Contributivas			3.600.000,00		
	1.500.0000.00 - Recursos não vinculados de Impostos	*Fiscal*	*3.600.000,00*			
3.3.90.91.00	SENTENÇAS JUDICIAIS			6.835.497,91		
	1.500.0000.00 - Recursos não vinculados de Impostos	*Fiscal*	*6.835.497,91*			
3.3.90.92.00	Despesa de Exercicios Anteriores			20.000,00		
	1.500.0000.00 - Recursos não vinculados de Impostos	*Fiscal*	*20.000,00*			
3.3.90.93.00	Indenizações e Restituições			100.000,00		
	1.500.0000.00 - Recursos não vinculados de Impostos	*Fiscal*	*100.000,00*			
3.3.91.39.00	Outros Serviços de Terceiros - Pessoa Jurídica			500,00		
	1.500.0000.00 - Recursos não vinculados de Impostos	*Fiscal*	*500,00*			
4.0.00.00.00	DESPESAS DE CAPITAL					1.543.000,00
4.4.00.00.00	INVESTIMENTOS				653.000,00	
4.4.90.00.00	Aplicações Diretas			653.000,00		
4.4.90.51.00	Obras e Instalações			72.500,00		
	1.500.0000.00 - Recursos não vinculados de Impostos	*Fiscal*	*71.000,00*			
	1.754.0000.00 - Recursos de Operações de Crédito	*Fiscal*	*1.500,00*			
4.4.90.52.00	Equipamentos e Material Permanente			580.500,00		
	1.500.0000.00 - Recursos não vinculados de Impostos	*Fiscal*	*180.500,00*			
	1.754.0000.00 - Recursos de Operações de Crédito	*Fiscal*	*400.000,00*			
4.6.00.00.00	AMORTIZAÇÃO DA DÍVIDA				890.000,00	
4.6.90.00.00	Aplicações Diretas			890.000,00		
4.6.90.71.00	Principal da Dívida Contratual Resgatado			890.000,00		
	1.500.0000.00 - Recursos não vinculados de Impostos	*Fiscal*	*890.000,00*			
				Total da Unidade:		**23.020.198,91**

Orgão: 16 GABINETE DO (A) VICE-PREFEITO (A)
Unidade Orçamentária: 01 GABINETE DO (A) VICE-PREFEITO (A)

3.0.00.00.00	DESPESAS CORRENTES					1.286.136,50
3.1.00.00.00	PESSOAL E ENCARGOS SOCIAIS				974.843,00	
3.1.90.00.00	Aplicações Diretas			974.843,00		
3.1.90.04.00	Contratação por Tempo Determinado			1.000,00		
	1.500.0000.00 - Recursos não vinculados de Impostos	*Fiscal*	*1.000,00*			
3.1.90.11.00	Vencimentos e Vantagens Fixas - Pessoal Civil			633.697,04		
	1.500.0000.00 - Recursos não vinculados de Impostos	*Fiscal*	*633.697,04*			
3.1.90.13.00	Obrigações Patronais			216.892,82		
	1.500.0000.00 - Recursos não vinculados de Impostos	*Fiscal*	*216.892,82*			
3.1.90.16.00	Outras Despesas Variáveis - Pessoal Civil			1.000,00		
	1.500.0000.00 - Recursos não vinculados de Impostos	*Fiscal*	*1.000,00*			
3.1.90.92.00	Despesas de Exercícios Anteriores			1.000,00		
	1.500.0000.00 - Recursos não vinculados de Impostos	*Fiscal*	*1.000,00*			
3.1.90.94.00	Indenizações e Restituições Trabalhistas			32.603,14		
	1.500.0000.00 - Recursos não vinculados de Impostos	*Fiscal*	*32.603,14*			
3.1.90.96.00	Ressarcimento de Despesas de Pessoal Requisitado			88.650,00		
	1.500.0000.00 - Recursos não vinculados de Impostos	*Fiscal*	*88.650,00*			
3.3.00.00.00	OUTRAS DESPESAS CORRENTES				311.293,50	
3.3.30.00.00	Transferências a Estados e ao Distrito Federal			500,00		
3.3.30.41.00	Contribuições			500,00		
	1.500.0000.00 - Recursos não vinculados de Impostos	*Fiscal*	*500,00*			
3.3.50.00.00	Transferências a Instituições Privadas sem Fins Lucrativos			500,00		
3.3.50.39.00	Outros Serviços de Terceiros - Pessoa Jurídica			500,00		
	1.500.0000.00 - Recursos não vinculados de Impostos	*Fiscal*	*500,00*			
3.3.90.00.00	APLICAÇÕES DIRETAS			309.793,50		
3.3.90.14.00	Diárias - Civil			6.000,00		
	1.500.0000.00 - Recursos não vinculados de Impostos	*Fiscal*	*3.500,00*			
	1.500.0000.00 - Recursos não vinculados de Impostos	*Seguridade*	*2.500,00*			
3.3.90.30.00	MATERIAL DE CONSUMO			57.667,00		
	1.500.0000.00 - Recursos não vinculados de Impostos	*Fiscal*	*42.667,00*			
	1.500.0000.00 - Recursos não vinculados de Impostos	*Seguridade*	*15.000,00*			
3.3.90.32.00	Material de Distribuição Gratuita			500,00		
	1.500.0000.00 - Recursos não vinculados de Impostos	*Fiscal*	*500,00*			
3.3.90.33.00	PASSAGENS E DESPESAS COM LOCOMOÇÃO			500,00		
	1.500.0000.00 - Recursos não vinculados de Impostos	*Fiscal*	*500,00*			
3.3.90.34.00	Outras Despesas de Pessoal decorrentes de Contratos de Terceirização			500,00		
	1.500.0000.00 - Recursos não vinculados de Impostos	*Fiscal*	*500,00*			
3.3.90.35.00	SERVIÇOS DE CONSULTORIA			500,00		
	1.500.0000.00 - Recursos não vinculados de Impostos	*Fiscal*	*500,00*			
3.3.90.36.01	Outros Serviços de Terceiros - Pessoa Física - Aluguel de Imóveis			97.980,00		
	1.500.0000.00 - Recursos não vinculados de Impostos	*Fiscal*	*97.980,00*			
3.3.90.36.02	Outros Serviços de Terceiros - Pessoa Física - Frete			500,00		
	1.500.0000.00 - Recursos não vinculados de Impostos	*Fiscal*	*500,00*			
3.3.90.36.03	Outros Serviços de Terceiros - Pessoa Física - Autônomo			14.500,00		
	1.500.0000.00 - Recursos não vinculados de Impostos	*Fiscal*	*3.000,00*			
	1.500.0000.00 - Recursos não vinculados de Impostos	*Seguridade*	*11.500,00*			
3.3.90.36.04	Outros Serviços de Terceiros - Pessoa Física - Locação de Veículos			500,00		
	1.500.0000.00 - Recursos não vinculados de Impostos	*Fiscal*	*500,00*			
3.3.90.36.05	Outros Serviços de Terceiros - Pessoa Física - Outras Despesas Pagas Diretamente a Pessoa Física			500,00		
	1.500.0000.00 - Recursos não vinculados de Impostos	*Fiscal*	*500,00*			
3.3.90.36.06	Outros Serviços de Terceiros - Pessoa Física/Estagiários			6.200,00		
	1.500.0000.00 - Recursos não vinculados de Impostos	*Fiscal*	*6.200,00*			
3.3.90.39.00	Outros Serviços de Terceiros - Pessoa Jurídica			118.146,50		
	1.500.0000.00 - Recursos não vinculados de Impostos	*Fiscal*	*94.807,00*			
	1.500.0000.00 - Recursos não vinculados de Impostos	*Seguridade*	*23.339,50*			
3.3.90.40.00	Serviços de Tecnologia da Informação e Comunicação - Pessoa Jurídica			2.800,00		
	1.500.0000.00 - Recursos não vinculados de Impostos	*Fiscal*	*2.800,00*			
3.3.90.47.00	Obrigações Tributárias e Contributivas			500,00		
	1.500.0000.00 - Recursos não vinculados de Impostos	*Fiscal*	*500,00*			
3.3.90.92.00	Despesa de Exercicios Anteriores			2.000,00		
	1.500.0000.00 - Recursos não vinculados de Impostos	*Fiscal*	*2.000,00*			
3.3.90.93.00	Indenizações e Restituições			500,00		
	1.500.0000.00 - Recursos não vinculados de Impostos	*Fiscal*	*500,00*			
3.3.91.39.00	Outros Serviços de Terceiros - Pessoa Jurídica			500,00		
	1.500.0000.00 - Recursos não vinculados de Impostos	*Fiscal*	*500,00*			
4.0.00.00.00	DESPESAS DE CAPITAL					93.750,00
4.4.00.00.00	INVESTIMENTOS				93.750,00	
4.4.90.00.00	Aplicações Diretas			93.750,00		
4.4.90.51.00	Obras e Instalações			20.000,00		
	1.500.0000.00 - Recursos não vinculados de Impostos	*Fiscal*	*20.000,00*			
4.4.90.52.00	Equipamentos e Material Permanente			73.750,00		
	1.500.0000.00 - Recursos não vinculados de Impostos	*Fiscal*	*41.000,00*			
	1.500.0000.00 - Recursos não vinculados de Impostos	*Seguridade*	*32.750,00*			
				Total da Unidade:		**1.379.886,50**

Orgão: 22 SECRETARIA DA JUVENTUDE, ESPORTE E LAZER
Unidade Orçamentária: 01 SECRETARIA DA JUVENTUDE, ESPORTE E LAZER

3.0.00.00.00	DESPESAS CORRENTES					10.191.087,01
3.1.00.00.00	PESSOAL E ENCARGOS SOCIAIS				2.334.500,01	
3.1.90.00.00	Aplicações Diretas			2.334.500,01		
3.1.90.04.00	Contratação por Tempo Determinado			500,00		
	1.500.0000.00 - Recursos não vinculados de Impostos	*Fiscal*	*500,00*			
3.1.90.11.00	Vencimentos e Vantagens Fixas - Pessoal Civil			1.727.874,61		
	1.500.0000.00 - Recursos não vinculados de Impostos	*Fiscal*	*1.727.874,61*			
3.1.90.13.00	Obrigações Patronais			519.625,40		
	1.500.0000.00 - Recursos não vinculados de Impostos	*Fiscal*	*519.625,40*			
3.1.90.16.00	Outras Despesas Variáveis - Pessoal Civil			500,00		
	1.500.0000.00 - Recursos não vinculados de Impostos	*Fiscal*	*500,00*			
3.1.90.92.00	Despesas de Exercícios Anteriores			500,00		
	1.500.0000.00 - Recursos não vinculados de Impostos	*Fiscal*	*500,00*			
3.1.90.94.00	Indenizações e Restituições Trabalhistas			85.000,00		
	1.500.0000.00 - Recursos não vinculados de Impostos	*Fiscal*	*85.000,00*			
3.1.90.96.00	Ressarcimento de Despesas de Pessoal Requisitado			500,00		
	1.500.0000.00 - Recursos não vinculados de Impostos	*Fiscal*	*500,00*			
3.3.00.00.00	OUTRAS DESPESAS CORRENTES				7.856.587,00	
3.3.30.00.00	Transferências a Estados e ao Distrito Federal			500,00		
3.3.30.41.00	Contribuições			500,00		
	1.500.0000.00 - Recursos não vinculados de Impostos	*Fiscal*	*500,00*			
3.3.50.00.00	Transferências a Instituições Privadas sem Fins Lucrativos			1.782.587,00		
3.3.50.39.00	Outros Serviços de Terceiros - Pessoa Jurídica			1.777.587,00		
	1.500.0000.00 - Recursos não vinculados de Impostos	*Fiscal*	*1.050.500,00*			
	1.500.0000.00 - Recursos não vinculados de Impostos	*Seguridade*	*727.087,00*			
3.3.50.41.00	Contribuições			2.500,00		
	1.500.0000.00 - Recursos não vinculados de Impostos	*Fiscal*	*1.500,00*			
	1.500.0000.00 - Recursos não vinculados de Impostos	*Seguridade*	*1.000,00*			
3.3.50.43.00	Subvenções Sociais			2.500,00		
	1.500.0000.00 - Recursos não vinculados de Impostos	*Fiscal*	*1.500,00*			
	1.500.0000.00 - Recursos não vinculados de Impostos	*Seguridade*	*1.000,00*			
3.3.90.00.00	APLICAÇÕES DIRETAS			6.073.000,00		
3.3.90.04.00	CONTRATAÇÃO POR TEMPO DETERMINADO			1.000,00		
	1.500.0000.00 - Recursos não vinculados de Impostos	*Fiscal*	*1.000,00*			
3.3.90.14.00	Diárias - Civil			1.000,00		
	1.500.0000.00 - Recursos não vinculados de Impostos	*Fiscal*	*1.000,00*			
3.3.90.30.00	MATERIAL DE CONSUMO			588.000,00		
	1.500.0000.00 - Recursos não vinculados de Impostos	*Fiscal*	*572.000,00*			
	1.500.0000.00 - Recursos não vinculados de Impostos	*Seguridade*	*16.000,00*			
3.3.90.31.00	Premiações Culturais, Artísticas, Científicas, Desportivas e Outras			18.000,00		
	1.500.0000.00 - Recursos não vinculados de Impostos	*Fiscal*	*18.000,00*			
3.3.90.32.00	Material de Distribuição Gratuita			1.000,00		
	1.500.0000.00 - Recursos não vinculados de Impostos	*Fiscal*	*1.000,00*			
3.3.90.33.00	PASSAGENS E DESPESAS COM LOCOMOÇÃO			1.000,00		
	1.500.0000.00 - Recursos não vinculados de Impostos	*Fiscal*	*1.000,00*			
3.3.90.34.00	Outras Despesas de Pessoal decorrentes de Contratos de Terceirização			500,00		
	1.500.0000.00 - Recursos não vinculados de Impostos	*Fiscal*	*500,00*			
3.3.90.35.00	SERVIÇOS DE CONSULTORIA			1.500,00		
	1.500.0000.00 - Recursos não vinculados de Impostos	*Fiscal*	*1.500,00*			
3.3.90.36.01	Outros Serviços de Terceiros - Pessoa Física - Aluguel de Imóveis			1.500,00		
	1.500.0000.00 - Recursos não vinculados de Impostos	*Fiscal*	*1.500,00*			
3.3.90.36.02	Outros Serviços de Terceiros - Pessoa Física - Frete			1.500,00		
	1.500.0000.00 - Recursos não vinculados de Impostos	*Fiscal*	*1.500,00*			
3.3.90.36.03	Outros Serviços de Terceiros - Pessoa Física - Autônomo			29.000,00		
	1.500.0000.00 - Recursos não vinculados de Impostos	*Fiscal*	*22.000,00*			
	1.500.0000.00 - Recursos não vinculados de Impostos	*Seguridade*	*7.000,00*			
3.3.90.36.04	Outros Serviços de Terceiros - Pessoa Física - Locação de Veículos			5.500,00		
	1.500.0000.00 - Recursos não vinculados de Impostos	*Fiscal*	*5.500,00*			
3.3.90.36.05	Outros Serviços de Terceiros - Pessoa Física - Outras Despesas Pagas Diretamente a Pessoa Física			7.000,00		
	1.500.0000.00 - Recursos não vinculados de Impostos	*Fiscal*	*6.000,00*			
	1.500.0000.00 - Recursos não vinculados de Impostos	*Seguridade*	*1.000,00*			
3.3.90.36.06	Outros Serviços de Terceiros - Pessoa Física/Estagiários			411.000,00		
	1.500.0000.00 - Recursos não vinculados de Impostos	*Fiscal*	*411.000,00*			
3.3.90.39.00	Outros Serviços de Terceiros - Pessoa Jurídica			1.585.000,00		
	1.500.0000.00 - Recursos não vinculados de Impostos	*Fiscal*	*1.325.000,00*			
	1.500.0000.00 - Recursos não vinculados de Impostos	*Seguridade*	*260.000,00*			
3.3.90.40.00	Serviços de Tecnologia da Informação e Comunicação - Pessoa Jurídica			500,00		
	1.500.0000.00 - Recursos não vinculados de Impostos	*Fiscal*	*500,00*			
3.3.90.47.00	Obrigações Tributárias e Contributivas			500,00		
	1.500.0000.00 - Recursos não vinculados de Impostos	*Fiscal*	*500,00*			
3.3.90.48.00	Outros Auxílios Financeiros a Pessoas Físicas			3.195.000,00		
	1.500.0000.00 - Recursos não vinculados de Impostos	*Fiscal*	*6.000,00*			
	1.500.0000.00 - Recursos não vinculados de Impostos	*Seguridade*	*3.189.000,00*			
3.3.90.52.00	EQUIPAMENTOS E MATERIAL PERMANENTE			205.000,00		
	1.500.0000.00 - Recursos não vinculados de Impostos	*Fiscal*	*200.000,00*			
	1.500.0000.00 - Recursos não vinculados de Impostos	*Seguridade*	*5.000,00*			
3.3.90.92.00	Despesa de Exercicios Anteriores			19.000,00		
	1.500.0000.00 - Recursos não vinculados de Impostos	*Fiscal*	*19.000,00*			
3.3.90.93.00	Indenizações e Restituições			500,00		
	1.500.0000.00 - Recursos não vinculados de Impostos	*Fiscal*	*500,00*			
3.3.91.39.00	Outros Serviços de Terceiros - Pessoa Jurídica			500,00		
	1.500.0000.00 - Recursos não vinculados de Impostos	*Fiscal*	*500,00*			
4.0.00.00.00	DESPESAS DE CAPITAL					3.439.158,15
4.4.00.00.00	INVESTIMENTOS				3.439.158,15	
4.4.30.00.00	Transferências a Estados e ao Distrito Federal			1.000,00		
4.4.30.42.00	Auxílios			1.000,00		
	1.500.0000.00 - Recursos não vinculados de Impostos	*Fiscal*	*1.000,00*			
4.4.90.00.00	Aplicações Diretas			3.438.158,15		
4.4.90.51.00	Obras e Instalações			2.489.158,15		
	1.500.0000.00 - Recursos não vinculados de Impostos	*Fiscal*	*59.158,15*			
	1.700.0000.00 - Outras Transferências de Convênios ou Repasses da	*Fiscal*	*1.980.000,00*			
	1.701.0000.00 - Outras Transferências de Convênios ou Repasses dos	*Fiscal*	*250.000,00*			
	1.754.0000.00 - Recursos de Operações de Crédito	*Fiscal*	*200.000,00*			
4.4.90.52.00	Equipamentos e Material Permanente			919.000,00		
	1.500.0000.00 - Recursos não vinculados de Impostos	*Fiscal*	*169.000,00*			
	1.700.0000.00 - Outras Transferências de Convênios ou Repasses da	*Fiscal*	*627.000,00*			
	1.701.0000.00 - Outras Transferências de Convênios ou Repasses dos	*Fiscal*	*73.000,00*			
	1.754.0000.00 - Recursos de Operações de Crédito	*Fiscal*	*50.000,00*			
4.4.90.92.00	Despesas de Exercícios Anteriores			30.000,00		
	1.500.0000.00 - Recursos não vinculados de Impostos	*Fiscal*	*20.000,00*			
	1.700.0000.00 - Outras Transferências de Convênios ou Repasses da	*Fiscal*	*5.000,00*			
	1.701.0000.00 - Outras Transferências de Convênios ou Repasses dos	*Fiscal*	*5.000,00*			
				Total da Unidade:		**13.630.245,16**

Orgão: 23 SECRETARIA DOS DIREITOS HUMANOS, HABITAÇÃO E ASSISTÊNCIA SOCIAL
Unidade Orçamentária: 01 SECRETARIA DOS DIREITOS HUMANOS, HABITAÇÃO E ASSISTÊNCIA SOCIAL

3.0.00.00.00	DESPESAS CORRENTES					7.145.683,75
3.1.00.00.00	PESSOAL E ENCARGOS SOCIAIS				5.401.000,00	
3.1.90.00.00	Aplicações Diretas			5.401.000,00		
3.1.90.04.00	Contratação por Tempo Determinado			500.000,00		
	1.669.0000.00 - Outros Recursos Vinculados à Assistência Social	*Fiscal*	*500.000,00*			
3.1.90.11.00	Vencimentos e Vantagens Fixas - Pessoal Civil			3.900.000,00		
	1.669.0000.00 - Outros Recursos Vinculados à Assistência Social	*Fiscal*	*3.900.000,00*			
3.1.90.13.00	Obrigações Patronais			800.000,00		
	1.669.0000.00 - Outros Recursos Vinculados à Assistência Social	*Fiscal*	*800.000,00*			
3.1.90.92.00	Despesas de Exercícios Anteriores			500,00		
	1.669.0000.00 - Outros Recursos Vinculados à Assistência Social	*Fiscal*	*500,00*			
3.1.90.94.00	Indenizações e Restituições Trabalhistas			200.000,00		
	1.669.0000.00 - Outros Recursos Vinculados à Assistência Social	*Fiscal*	*200.000,00*			
3.1.90.96.00	Ressarcimento de Despesas de Pessoal Requisitado			500,00		
	1.669.0000.00 - Outros Recursos Vinculados à Assistência Social	*Fiscal*	*500,00*			
3.3.00.00.00	OUTRAS DESPESAS CORRENTES				1.744.683,75	
3.3.30.00.00	Transferências a Estados e ao Distrito Federal			500,00		
3.3.30.41.00	Contribuições			500,00		
	1.669.0000.00 - Outros Recursos Vinculados à Assistência Social	*Fiscal*	*500,00*			
3.3.50.00.00	Transferências a Instituições Privadas sem Fins Lucrativos			102.000,00		
3.3.50.39.00	Outros Serviços de Terceiros - Pessoa Jurídica			101.000,00		
	1.669.0000.00 - Outros Recursos Vinculados à Assistência Social	*Fiscal*	*101.000,00*			
3.3.50.41.00	Contribuições			500,00		
	1.669.0000.00 - Outros Recursos Vinculados à Assistência Social	*Fiscal*	*500,00*			
3.3.50.43.00	Subvenções Sociais			500,00		
	1.669.0000.00 - Outros Recursos Vinculados à Assistência Social	*Fiscal*	*500,00*			
3.3.90.00.00	APLICAÇÕES DIRETAS			1.641.683,75		
3.3.90.14.00	Diárias - Civil			500,00		
	1.669.0000.00 - Outros Recursos Vinculados à Assistência Social	*Fiscal*	*500,00*			
3.3.90.30.00	MATERIAL DE CONSUMO			385.000,00		
	1.669.0000.00 - Outros Recursos Vinculados à Assistência Social	*Fiscal*	*385.000,00*			
3.3.90.32.00	Material de Distribuição Gratuita			500,00		
	1.669.0000.00 - Outros Recursos Vinculados à Assistência Social	*Fiscal*	*500,00*			
3.3.90.33.00	PASSAGENS E DESPESAS COM LOCOMOÇÃO			1.500,00		
	1.669.0000.00 - Outros Recursos Vinculados à Assistência Social	*Fiscal*	*1.500,00*			
3.3.90.34.00	Outras Despesas de Pessoal decorrentes de Contratos de Terceirização			500,00		
	1.669.0000.00 - Outros Recursos Vinculados à Assistência Social	*Fiscal*	*500,00*			
3.3.90.35.00	SERVIÇOS DE CONSULTORIA			2.500,00		
	1.669.0000.00 - Outros Recursos Vinculados à Assistência Social	*Fiscal*	*2.500,00*			
3.3.90.36.01	Outros Serviços de Terceiros - Pessoa Física - Aluguel de Imóveis			86.000,00		
	1.669.0000.00 - Outros Recursos Vinculados à Assistência Social	*Fiscal*	*86.000,00*			
3.3.90.36.02	Outros Serviços de Terceiros - Pessoa Física - Frete			500,00		
	1.669.0000.00 - Outros Recursos Vinculados à Assistência Social	*Fiscal*	*500,00*			
3.3.90.36.03	Outros Serviços de Terceiros - Pessoa Física - Autônomo			14.000,00		
	1.669.0000.00 - Outros Recursos Vinculados à Assistência Social	*Fiscal*	*14.000,00*			
3.3.90.36.05	Outros Serviços de Terceiros - Pessoa Física - Outras Despesas Pagas Diretamente a Pessoa Física			500,00		
	1.669.0000.00 - Outros Recursos Vinculados à Assistência Social	*Fiscal*	*500,00*			
3.3.90.36.06	Outros Serviços de Terceiros - Pessoa Física/Estagiários			100.000,00		
	1.669.0000.00 - Outros Recursos Vinculados à Assistência Social	*Fiscal*	*100.000,00*			
3.3.90.39.00	Outros Serviços de Terceiros - Pessoa Jurídica			801.683,75		
	1.669.0000.00 - Outros Recursos Vinculados à Assistência Social	*Fiscal*	*673.756,00*			
	1.700.0000.00 - Outras Transferências de Convênios ou Repasses da	*Fiscal*	*127.927,75*			
3.3.90.40.00	Serviços de Tecnologia da Informação e Comunicação - Pessoa Jurídica			500,00		
	1.669.0000.00 - Outros Recursos Vinculados à Assistência Social	*Fiscal*	*500,00*			
3.3.90.47.00	Obrigações Tributárias e Contributivas			500,00		
	1.669.0000.00 - Outros Recursos Vinculados à Assistência Social	*Fiscal*	*500,00*			
3.3.90.48.00	Outros Auxílios Financeiros a Pessoas Físicas			226.500,00		
	1.669.0000.00 - Outros Recursos Vinculados à Assistência Social	*Fiscal*	*106.000,00*			
	1.700.0000.00 - Outras Transferências de Convênios ou Repasses da	*Fiscal*	*120.500,00*			
3.3.90.91.00	SENTENÇAS JUDICIAIS			500,00		
	1.669.0000.00 - Outros Recursos Vinculados à Assistência Social	*Fiscal*	*500,00*			
3.3.90.92.00	Despesa de Exercicios Anteriores			20.000,00		
	1.669.0000.00 - Outros Recursos Vinculados à Assistência Social	*Fiscal*	*20.000,00*			
3.3.90.93.00	Indenizações e Restituições			500,00		
	1.669.0000.00 - Outros Recursos Vinculados à Assistência Social	*Fiscal*	*500,00*			
3.3.91.39.00	Outros Serviços de Terceiros - Pessoa Jurídica			500,00		
	1.669.0000.00 - Outros Recursos Vinculados à Assistência Social	*Fiscal*	*500,00*			
4.0.00.00.00	DESPESAS DE CAPITAL					226.500,00
4.4.00.00.00	INVESTIMENTOS				226.500,00	
4.4.90.00.00	Aplicações Diretas			226.500,00		
4.4.90.51.00	Obras e Instalações			2.500,00		
	1.669.0000.00 - Outros Recursos Vinculados à Assistência Social	*Fiscal*	*2.500,00*			
4.4.90.52.00	Equipamentos e Material Permanente			223.500,00		
	1.669.0000.00 - Outros Recursos Vinculados à Assistência Social	*Fiscal*	*223.500,00*			
4.4.90.93.00	Indenizações e Restituições			500,00		
	1.669.0000.00 - Outros Recursos Vinculados à Assistência Social	*Fiscal*	*500,00*			
				Total da Unidade:		**7.372.183,75**

Orgão: 23 SECRETARIA DOS DIREITOS HUMANOS, HABITAÇÃO E ASSISTÊNCIA SOCIAL
Unidade Orçamentária: 02 FUNDO MUNICIPAL DE ASSISTÊNCIA SOCIAL

3.0.00.00.00	DESPESAS CORRENTES					7.515.000,00
3.1.00.00.00	PESSOAL E ENCARGOS SOCIAIS				4.887.500,00	
3.1.90.00.00	Aplicações Diretas			4.887.500,00		
3.1.90.04.00	Contratação por Tempo Determinado			2.896.000,00		
	1.660.0000.00 - Transferência de Recursos do Fundo Nacional de Ass	*Seguridade*	*1.896.000,00*			
	1.669.0000.00 - Outros Recursos Vinculados à Assistência Social	*Seguridade*	*1.000.000,00*			
3.1.90.11.00	Vencimentos e Vantagens Fixas - Pessoal Civil			1.001.000,00		
	1.660.0000.00 - Transferência de Recursos do Fundo Nacional de Ass	*Seguridade*	*400.500,00*			
	1.669.0000.00 - Outros Recursos Vinculados à Assistência Social	*Seguridade*	*600.500,00*			
3.1.90.13.00	Obrigações Patronais			845.500,00		
	1.660.0000.00 - Transferência de Recursos do Fundo Nacional de Ass	*Seguridade*	*540.500,00*			
	1.669.0000.00 - Outros Recursos Vinculados à Assistência Social	*Seguridade*	*305.000,00*			
3.1.90.94.00	Indenizações e Restituições Trabalhistas			145.000,00		
	1.660.0000.00 - Transferência de Recursos do Fundo Nacional de Ass	*Seguridade*	*135.000,00*			
	1.669.0000.00 - Outros Recursos Vinculados à Assistência Social	*Seguridade*	*10.000,00*			
3.3.00.00.00	OUTRAS DESPESAS CORRENTES				2.627.500,00	
3.3.50.00.00	Transferências a Instituições Privadas sem Fins Lucrativos			4.000,00		
3.3.50.39.00	Outros Serviços de Terceiros - Pessoa Jurídica			2.000,00		
	1.660.0000.00 - Transferência de Recursos do Fundo Nacional de Ass	*Seguridade*	*1.000,00*			
	1.669.0000.00 - Outros Recursos Vinculados à Assistência Social	*Seguridade*	*1.000,00*			
3.3.50.43.43	SUBVENçõES SOCIAIS			2.000,00		
	1.660.0000.00 - Transferência de Recursos do Fundo Nacional de Ass	*Seguridade*	*1.000,00*			
	1.669.0000.00 - Outros Recursos Vinculados à Assistência Social	*Seguridade*	*1.000,00*			
3.3.90.00.00	APLICAÇÕES DIRETAS			2.623.000,00		
3.3.90.14.00	Diárias - Civil			3.500,00		
	1.660.0000.00 - Transferência de Recursos do Fundo Nacional de Ass	*Seguridade*	*2.500,00*			
	1.669.0000.00 - Outros Recursos Vinculados à Assistência Social	*Seguridade*	*1.000,00*			
3.3.90.30.00	MATERIAL DE CONSUMO			832.000,00		
	1.660.0000.00 - Transferência de Recursos do Fundo Nacional de Ass	*Seguridade*	*433.000,00*			
	1.661.0000.00 - Transferência de Recursos dos Fundos Estaduais de	*Seguridade*	*83.000,00*			
	1.669.0000.00 - Outros Recursos Vinculados à Assistência Social	*Seguridade*	*316.000,00*			
3.3.90.32.00	Material de Distribuição Gratuita			243.000,00		
	1.660.0000.00 - Transferência de Recursos do Fundo Nacional de Ass	*Seguridade*	*500,00*			
	1.661.0000.00 - Transferência de Recursos dos Fundos Estaduais de	*Seguridade*	*17.500,00*			
	1.669.0000.00 - Outros Recursos Vinculados à Assistência Social	*Seguridade*	*225.000,00*			
3.3.90.33.00	PASSAGENS E DESPESAS COM LOCOMOÇÃO			1.000,00		
	1.669.0000.00 - Outros Recursos Vinculados à Assistência Social	*Seguridade*	*1.000,00*			
3.3.90.34.00	Outras Despesas de Pessoal decorrentes de Contratos de Terceirização			2.500,00		
	1.660.0000.00 - Transferência de Recursos do Fundo Nacional de Ass	*Seguridade*	*1.500,00*			
	1.669.0000.00 - Outros Recursos Vinculados à Assistência Social	*Seguridade*	*1.000,00*			
3.3.90.35.00	SERVIÇOS DE CONSULTORIA			1.000,00		
	1.660.0000.00 - Transferência de Recursos do Fundo Nacional de Ass	*Seguridade*	*500,00*			
	1.669.0000.00 - Outros Recursos Vinculados à Assistência Social	*Seguridade*	*500,00*			
3.3.90.36.01	Outros Serviços de Terceiros - Pessoa Física - Aluguel de Imóveis			112.000,00		
	1.660.0000.00 - Transferência de Recursos do Fundo Nacional de Ass	*Seguridade*	*67.000,00*			
	1.669.0000.00 - Outros Recursos Vinculados à Assistência Social	*Seguridade*	*45.000,00*			
3.3.90.36.02	Outros Serviços de Terceiros - Pessoa Física - Frete			500,00		
	1.669.0000.00 - Outros Recursos Vinculados à Assistência Social	*Seguridade*	*500,00*			
3.3.90.36.03	Outros Serviços de Terceiros - Pessoa Física - Autônomo			6.000,00		
	1.660.0000.00 - Transferência de Recursos do Fundo Nacional de Ass	*Seguridade*	*3.000,00*			
	1.661.0000.00 - Transferência de Recursos dos Fundos Estaduais de	*Seguridade*	*1.000,00*			
	1.669.0000.00 - Outros Recursos Vinculados à Assistência Social	*Seguridade*	*2.000,00*			
3.3.90.39.00	Outros Serviços de Terceiros - Pessoa Jurídica			660.000,00		
	1.660.0000.00 - Transferência de Recursos do Fundo Nacional de Ass	*Seguridade*	*315.000,00*			
	1.661.0000.00 - Transferência de Recursos dos Fundos Estaduais de	*Seguridade*	*47.500,00*			
	1.669.0000.00 - Outros Recursos Vinculados à Assistência Social	*Seguridade*	*297.500,00*			
3.3.90.41.00	Contribuições			500,00		
	1.669.0000.00 - Outros Recursos Vinculados à Assistência Social	*Seguridade*	*500,00*			
3.3.90.43.00	Subvenções Sociais			500,00		
	1.660.0000.00 - Transferência de Recursos do Fundo Nacional de Ass	*Seguridade*	*500,00*			
3.3.90.47.00	Obrigações Tributárias e Contributivas			2.500,00		
	1.660.0000.00 - Transferência de Recursos do Fundo Nacional de Ass	*Seguridade*	*1.500,00*			
	1.669.0000.00 - Outros Recursos Vinculados à Assistência Social	*Seguridade*	*1.000,00*			
3.3.90.48.00	Outros Auxílios Financeiros a Pessoas Físicas			750.000,00		
	1.669.0000.00 - Outros Recursos Vinculados à Assistência Social	*Seguridade*	*750.000,00*			
3.3.90.92.00	Despesa de Exercicios Anteriores			8.000,00		
	1.660.0000.00 - Transferência de Recursos do Fundo Nacional de Ass	*Seguridade*	*6.500,00*			
	1.669.0000.00 - Outros Recursos Vinculados à Assistência Social	*Seguridade*	*1.500,00*			
3.3.91.39.00	Outros Serviços de Terceiros - Pessoa Jurídica			500,00		
	1.669.0000.00 - Outros Recursos Vinculados à Assistência Social	*Seguridade*	*500,00*			
4.0.00.00.00	DESPESAS DE CAPITAL					638.000,00
4.4.00.00.00	INVESTIMENTOS				638.000,00	
4.4.90.00.00	Aplicações Diretas			638.000,00		
4.4.90.51.00	Obras e Instalações			376.500,00		
	1.669.0000.00 - Outros Recursos Vinculados à Assistência Social	*Seguridade*	*376.500,00*			
4.4.90.52.00	Equipamentos e Material Permanente			261.500,00		
	1.660.0000.00 - Transferência de Recursos do Fundo Nacional de Ass	*Seguridade*	*70.000,00*			
	1.661.0000.00 - Transferência de Recursos dos Fundos Estaduais de	*Seguridade*	*500,00*			
	1.669.0000.00 - Outros Recursos Vinculados à Assistência Social	*Seguridade*	*191.000,00*			
				Total da Unidade:		**8.153.000,00**

Orgão: 23 SECRETARIA DOS DIREITOS HUMANOS, HABITAÇÃO E ASSISTÊNCIA SOCIAL
Unidade Orçamentária: 03 FUNDO MUNICIPAL DOS DIREITOS DA CRIANÇA E DO ADOLESCENTE

3.0.00.00.00	DESPESAS CORRENTES					786.000,00
3.3.00.00.00	OUTRAS DESPESAS CORRENTES				786.000,00	
3.3.50.00.00	Transferências a Instituições Privadas sem Fins Lucrativos			749.500,00		
3.3.50.39.00	Outros Serviços de Terceiros - Pessoa Jurídica			49.500,00		
	1.899.0000.01 - Recursos Destinados aos Direitos da Criança e do A	*Seguridade*	*49.500,00*			
3.3.50.43.00	Subvenções Sociais			700.000,00		
	1.899.0000.01 - Recursos Destinados aos Direitos da Criança e do A	*Seguridade*	*700.000,00*			
3.3.90.00.00	APLICAÇÕES DIRETAS			36.500,00		
3.3.90.30.00	MATERIAL DE CONSUMO			20.000,00		
	1.899.0000.01 - Recursos Destinados aos Direitos da Criança e do A	*Seguridade*	*20.000,00*			
3.3.90.33.00	PASSAGENS E DESPESAS COM LOCOMOÇÃO			500,00		
	1.899.0000.01 - Recursos Destinados aos Direitos da Criança e do A	*Seguridade*	*500,00*			
3.3.90.35.00	SERVIÇOS DE CONSULTORIA			500,00		
	1.899.0000.01 - Recursos Destinados aos Direitos da Criança e do A	*Seguridade*	*500,00*			
3.3.90.36.03	Outros Serviços de Terceiros - Pessoa Física - Autônomo			500,00		
	1.899.0000.01 - Recursos Destinados aos Direitos da Criança e do A	*Seguridade*	*500,00*			
3.3.90.39.00	Outros Serviços de Terceiros - Pessoa Jurídica			14.500,00		
	1.899.0000.01 - Recursos Destinados aos Direitos da Criança e do A	*Seguridade*	*14.500,00*			
3.3.90.48.00	Outros Auxílios Financeiros a Pessoas Físicas			500,00		
	1.899.0000.01 - Recursos Destinados aos Direitos da Criança e do A	*Seguridade*	*500,00*			
4.0.00.00.00	DESPESAS DE CAPITAL					5.000,00
4.4.00.00.00	INVESTIMENTOS				5.000,00	
4.4.90.00.00	Aplicações Diretas			5.000,00		
4.4.90.52.00	Equipamentos e Material Permanente			5.000,00		
	1.899.0000.01 - Recursos Destinados aos Direitos da Criança e do A	*Seguridade*	*5.000,00*			
				Total da Unidade:		**791.000,00**

Orgão: 23 SECRETARIA DOS DIREITOS HUMANOS, HABITAÇÃO E ASSISTÊNCIA SOCIAL
Unidade Orçamentária: 04 FUNDO DE HABITAÇÃO E INTERESSE SOCIAL

3.0.00.00.00	DESPESAS CORRENTES					593.500,00
3.1.00.00.00	PESSOAL E ENCARGOS SOCIAIS				130.000,00	
3.1.90.00.00	Aplicações Diretas			130.000,00		
3.1.90.04.00	Contratação por Tempo Determinado			120.000,00		
	1.700.0000.00 - Outras Transferências de Convênios ou Repasses da	*Fiscal*	*120.000,00*			
3.1.90.94.00	Indenizações e Restituições Trabalhistas			10.000,00		
	1.700.0000.00 - Outras Transferências de Convênios ou Repasses da	*Fiscal*	*10.000,00*			
3.3.00.00.00	OUTRAS DESPESAS CORRENTES				463.500,00	
3.3.50.00.00	Transferências a Instituições Privadas sem Fins Lucrativos			1.000,00		
3.3.50.39.00	Outros Serviços de Terceiros - Pessoa Jurídica			1.000,00		
	1.669.0000.00 - Outros Recursos Vinculados à Assistência Social	*Fiscal*	*500,00*			
	1.749.0000.01 - Transf. de Recursos do Fundo Nacional de Habitação	*Fiscal*	*500,00*			
3.3.90.00.00	APLICAÇÕES DIRETAS			462.500,00		
3.3.90.30.00	MATERIAL DE CONSUMO			24.500,00		
	1.669.0000.00 - Outros Recursos Vinculados à Assistência Social	*Fiscal*	*14.000,00*			
	1.700.0000.00 - Outras Transferências de Convênios ou Repasses da	*Fiscal*	*10.000,00*			
	1.749.0000.01 - Transf. de Recursos do Fundo Nacional de Habitação	*Fiscal*	*500,00*			
3.3.90.32.00	Material de Distribuição Gratuita			500,00		
	1.749.0000.01 - Transf. de Recursos do Fundo Nacional de Habitação	*Fiscal*	*500,00*			
3.3.90.33.00	PASSAGENS E DESPESAS COM LOCOMOÇÃO			500,00		
	1.669.0000.00 - Outros Recursos Vinculados à Assistência Social	*Fiscal*	*500,00*			
3.3.90.35.00	SERVIÇOS DE CONSULTORIA			1.000,00		
	1.669.0000.00 - Outros Recursos Vinculados à Assistência Social	*Fiscal*	*500,00*			
	1.700.0000.00 - Outras Transferências de Convênios ou Repasses da	*Fiscal*	*500,00*			
3.3.90.36.03	Outros Serviços de Terceiros - Pessoa Física - Autônomo			1.500,00		
	1.669.0000.00 - Outros Recursos Vinculados à Assistência Social	*Fiscal*	*500,00*			
	1.700.0000.00 - Outras Transferências de Convênios ou Repasses da	*Fiscal*	*500,00*			
	1.749.0000.01 - Transf. de Recursos do Fundo Nacional de Habitação	*Fiscal*	*500,00*			
3.3.90.39.00	Outros Serviços de Terceiros - Pessoa Jurídica			19.500,00		
	1.669.0000.00 - Outros Recursos Vinculados à Assistência Social	*Fiscal*	*10.500,00*			
	1.700.0000.00 - Outras Transferências de Convênios ou Repasses da	*Fiscal*	*8.500,00*			
	1.749.0000.01 - Transf. de Recursos do Fundo Nacional de Habitação	*Fiscal*	*500,00*			
3.3.90.41.00	Contribuições			1.500,00		
	1.669.0000.00 - Outros Recursos Vinculados à Assistência Social	*Fiscal*	*500,00*			
	1.700.0000.00 - Outras Transferências de Convênios ou Repasses da	*Fiscal*	*500,00*			
	1.749.0000.01 - Transf. de Recursos do Fundo Nacional de Habitação	*Fiscal*	*500,00*			
3.3.90.47.00	Obrigações Tributárias e Contributivas			500,00		
	1.669.0000.00 - Outros Recursos Vinculados à Assistência Social	*Fiscal*	*500,00*			
3.3.90.48.00	Outros Auxílios Financeiros a Pessoas Físicas			413.000,00		
	1.669.0000.00 - Outros Recursos Vinculados à Assistência Social	*Fiscal*	*400.500,00*			
	1.749.0000.01 - Transf. de Recursos do Fundo Nacional de Habitação	*Fiscal*	*12.500,00*			
4.0.00.00.00	DESPESAS DE CAPITAL					2.832.659,32
4.4.00.00.00	INVESTIMENTOS				2.832.659,32	
4.4.90.00.00	Aplicações Diretas			2.832.659,32		
4.4.90.51.00	Obras e Instalações			2.826.159,32		
	1.669.0000.00 - Outros Recursos Vinculados à Assistência Social	*Fiscal*	*500,00*			
	1.700.0000.00 - Outras Transferências de Convênios ou Repasses da	*Fiscal*	*2.725.659,32*			
	1.749.0000.01 - Transf. de Recursos do Fundo Nacional de Habitação	*Fiscal*	*100.000,00*			
4.4.90.52.00	Equipamentos e Material Permanente			5.000,00		
	1.669.0000.00 - Outros Recursos Vinculados à Assistência Social	*Fiscal*	*5.000,00*			
4.4.90.93.00	Indenizações e Restituições			1.500,00		
	1.669.0000.00 - Outros Recursos Vinculados à Assistência Social	*Fiscal*	*500,00*			
	1.700.0000.00 - Outras Transferências de Convênios ou Repasses da	*Fiscal*	*500,00*			
	1.749.0000.01 - Transf. de Recursos do Fundo Nacional de Habitação	*Fiscal*	*500,00*			
				Total da Unidade:		**3.426.159,32**

Orgão: 23 SECRETARIA DOS DIREITOS HUMANOS, HABITAÇÃO E ASSISTÊNCIA SOCIAL
Unidade Orçamentária: 05 FUNDO MUNICIPAL DA PESSOA COM DEFICIÊNCIA

3.0.00.00.00	DESPESAS CORRENTES					269.500,00
3.3.00.00.00	OUTRAS DESPESAS CORRENTES				269.500,00	
3.3.50.00.00	Transferências a Instituições Privadas sem Fins Lucrativos			250.000,00		
3.3.50.39.00	Outros Serviços de Terceiros - Pessoa Jurídica			100.000,00		
	1.669.0000.00 - Outros Recursos Vinculados à Assistência Social	*Seguridade*	*100.000,00*			
3.3.50.43.00	Subvenções Sociais			150.000,00		
	1.669.0000.00 - Outros Recursos Vinculados à Assistência Social	*Seguridade*	*150.000,00*			
3.3.90.00.00	APLICAÇÕES DIRETAS			19.500,00		
3.3.90.30.00	MATERIAL DE CONSUMO			10.000,00		
	1.669.0000.00 - Outros Recursos Vinculados à Assistência Social	*Seguridade*	*10.000,00*			
3.3.90.35.00	SERVIÇOS DE CONSULTORIA			500,00		
	1.669.0000.00 - Outros Recursos Vinculados à Assistência Social	*Seguridade*	*500,00*			
3.3.90.36.01	Outros Serviços de Terceiros - Pessoa Física - Aluguel de Imóveis			500,00		
	1.669.0000.00 - Outros Recursos Vinculados à Assistência Social	*Seguridade*	*500,00*			
3.3.90.36.03	Outros Serviços de Terceiros - Pessoa Física - Autônomo			500,00		
	1.669.0000.00 - Outros Recursos Vinculados à Assistência Social	*Seguridade*	*500,00*			
3.3.90.39.00	Outros Serviços de Terceiros - Pessoa Jurídica			8.000,00		
	1.669.0000.00 - Outros Recursos Vinculados à Assistência Social	*Seguridade*	*8.000,00*			
				Total da Unidade:		**269.500,00**

Orgão: 23 SECRETARIA DOS DIREITOS HUMANOS, HABITAÇÃO E ASSISTÊNCIA SOCIAL
Unidade Orçamentária: 06 FUNDO MUNICIPAL DOS DIREITOS DA PESSOA IDOSA

3.0.00.00.00	DESPESAS CORRENTES					279.500,00
3.1.00.00.00	PESSOAL E ENCARGOS SOCIAIS				109.500,00	
3.1.90.00.00	Aplicações Diretas			109.500,00		
3.1.90.04.00	Contratação por Tempo Determinado			100.000,00		
	1.669.0000.00 - Outros Recursos Vinculados à Assistência Social	*Seguridade*	*100.000,00*			
3.1.90.94.00	Indenizações e Restituições Trabalhistas			9.500,00		
	1.669.0000.00 - Outros Recursos Vinculados à Assistência Social	*Seguridade*	*9.500,00*			
3.3.00.00.00	OUTRAS DESPESAS CORRENTES				170.000,00	
3.3.50.00.00	Transferências a Instituições Privadas sem Fins Lucrativos			100.000,00		
3.3.50.39.00	Outros Serviços de Terceiros - Pessoa Jurídica			20.000,00		
	1.669.0000.00 - Outros Recursos Vinculados à Assistência Social	*Seguridade*	*20.000,00*			
3.3.50.43.00	Subvenções Sociais			80.000,00		
	1.669.0000.00 - Outros Recursos Vinculados à Assistência Social	*Seguridade*	*80.000,00*			
3.3.90.00.00	APLICAÇÕES DIRETAS			70.000,00		
3.3.90.30.00	MATERIAL DE CONSUMO			35.000,00		
	1.669.0000.00 - Outros Recursos Vinculados à Assistência Social	*Seguridade*	*35.000,00*			
3.3.90.32.00	Material de Distribuição Gratuita			500,00		
	1.669.0000.00 - Outros Recursos Vinculados à Assistência Social	*Seguridade*	*500,00*			
3.3.90.39.00	Outros Serviços de Terceiros - Pessoa Jurídica			34.000,00		
	1.669.0000.00 - Outros Recursos Vinculados à Assistência Social	*Seguridade*	*34.000,00*			
3.3.90.48.00	Outros Auxílios Financeiros a Pessoas Físicas			500,00		
	1.669.0000.00 - Outros Recursos Vinculados à Assistência Social	*Seguridade*	*500,00*			
4.0.00.00.00	DESPESAS DE CAPITAL					80.500,00
4.4.00.00.00	INVESTIMENTOS				80.500,00	
4.4.90.00.00	Aplicações Diretas			80.500,00		
4.4.90.51.00	Obras e Instalações			49.500,00		
	1.669.0000.00 - Outros Recursos Vinculados à Assistência Social	*Seguridade*	*49.500,00*			
4.4.90.52.00	Equipamentos e Material Permanente			30.500,00		
	1.669.0000.00 - Outros Recursos Vinculados à Assistência Social	*Seguridade*	*30.500,00*			
				Total da Unidade:		**360.000,00**

Orgão: 24 SECRETARIA DO URBANISMO E MEIO AMBIENTE
Unidade Orçamentária: 01 SECRETARIA DO URBANISMO E MEIO AMBIENTE

3.0.00.00.00	DESPESAS CORRENTES					25.194.000,00
3.1.00.00.00	PESSOAL E ENCARGOS SOCIAIS				3.569.000,00	
3.1.90.00.00	Aplicações Diretas			3.569.000,00		
3.1.90.04.00	Contratação por Tempo Determinado			134.000,00		
	1.500.0000.00 - Recursos não vinculados de Impostos	*Fiscal*	*134.000,00*			
3.1.90.11.00	Vencimentos e Vantagens Fixas - Pessoal Civil			2.438.710,70		
	1.500.0000.00 - Recursos não vinculados de Impostos	*Fiscal*	*2.438.710,70*			
3.1.90.13.00	Obrigações Patronais			794.289,30		
	1.500.0000.00 - Recursos não vinculados de Impostos	*Fiscal*	*794.289,30*			
3.1.90.16.00	Outras Despesas Variáveis - Pessoal Civil			500,00		
	1.500.0000.00 - Recursos não vinculados de Impostos	*Fiscal*	*500,00*			
3.1.90.92.00	Despesas de Exercícios Anteriores			500,00		
	1.500.0000.00 - Recursos não vinculados de Impostos	*Fiscal*	*500,00*			
3.1.90.94.00	Indenizações e Restituições Trabalhistas			100.000,00		
	1.500.0000.00 - Recursos não vinculados de Impostos	*Fiscal*	*100.000,00*			
3.1.90.96.00	Ressarcimento de Despesas de Pessoal Requisitado			101.000,00		
	1.500.0000.00 - Recursos não vinculados de Impostos	*Fiscal*	*101.000,00*			
3.2.00.00.00	JUROS E ENCARGOS DA DÍVIDA				2.500.000,00	
3.2.90.00.00	Aplicações Diretas			2.500.000,00		
3.2.90.21.00	Juros sobre a Dívida por Contrato			2.500.000,00		
	1.500.0000.00 - Recursos não vinculados de Impostos	*Fiscal*	*2.500.000,00*			
3.3.00.00.00	OUTRAS DESPESAS CORRENTES				19.125.000,00	
3.3.30.00.00	Transferências a Estados e ao Distrito Federal			500,00		
3.3.30.41.00	Contribuições			500,00		
	1.500.0000.00 - Recursos não vinculados de Impostos	*Fiscal*	*500,00*			
3.3.50.00.00	Transferências a Instituições Privadas sem Fins Lucrativos			8.000,00		
3.3.50.39.00	Outros Serviços de Terceiros - Pessoa Jurídica			8.000,00		
	1.500.0000.00 - Recursos não vinculados de Impostos	*Fiscal*	*8.000,00*			
3.3.90.00.00	APLICAÇÕES DIRETAS			19.115.500,00		
3.3.90.14.00	Diárias - Civil			15.000,00		
	1.500.0000.00 - Recursos não vinculados de Impostos	*Fiscal*	*15.000,00*			
3.3.90.30.00	MATERIAL DE CONSUMO			208.500,00		
	1.500.0000.00 - Recursos não vinculados de Impostos	*Fiscal*	*208.500,00*			
3.3.90.31.00	Premiações Culturais, Artísticas, Científicas, Desportivas e Outras			40.000,00		
	1.500.0000.00 - Recursos não vinculados de Impostos	*Fiscal*	*40.000,00*			
3.3.90.32.00	Material de Distribuição Gratuita			1.000,00		
	1.500.0000.00 - Recursos não vinculados de Impostos	*Fiscal*	*1.000,00*			
3.3.90.33.00	PASSAGENS E DESPESAS COM LOCOMOÇÃO			5.000,00		
	1.500.0000.00 - Recursos não vinculados de Impostos	*Fiscal*	*5.000,00*			
3.3.90.34.00	Outras Despesas de Pessoal decorrentes de Contratos de Terceirização			500,00		
	1.500.0000.00 - Recursos não vinculados de Impostos	*Fiscal*	*500,00*			
3.3.90.35.00	SERVIÇOS DE CONSULTORIA			5.925.000,00		
	1.500.0000.00 - Recursos não vinculados de Impostos	*Fiscal*	*1.325.000,00*			
	1.754.0000.00 - Recursos de Operações de Crédito	*Fiscal*	*4.600.000,00*			
3.3.90.36.01	Outros Serviços de Terceiros - Pessoa Física - Aluguel de Imóveis			1.000,00		
	1.500.0000.00 - Recursos não vinculados de Impostos	*Fiscal*	*1.000,00*			
3.3.90.36.02	Outros Serviços de Terceiros - Pessoa Física - Frete			500,00		
	1.500.0000.00 - Recursos não vinculados de Impostos	*Fiscal*	*500,00*			
3.3.90.36.03	Outros Serviços de Terceiros - Pessoa Física - Autônomo			36.000,00		
	1.500.0000.00 - Recursos não vinculados de Impostos	*Fiscal*	*36.000,00*			
3.3.90.36.04	Outros Serviços de Terceiros - Pessoa Física - Locação de Veículos			500,00		
	1.500.0000.00 - Recursos não vinculados de Impostos	*Fiscal*	*500,00*			
3.3.90.36.05	Outros Serviços de Terceiros - Pessoa Física - Outras Despesas Pagas Diretamente a Pessoa Física			500,00		
	1.500.0000.00 - Recursos não vinculados de Impostos	*Fiscal*	*500,00*			
3.3.90.36.06	Outros Serviços de Terceiros - Pessoa Física/Estagiários			50.000,00		
	1.500.0000.00 - Recursos não vinculados de Impostos	*Fiscal*	*50.000,00*			
3.3.90.39.00	Outros Serviços de Terceiros - Pessoa Jurídica			12.730.000,00		
	1.500.0000.00 - Recursos não vinculados de Impostos	*Fiscal*	*1.585.000,00*			
	1.700.0000.00 - Outras Transferências de Convênios ou Repasses da	*Fiscal*	*50.000,00*			
	1.754.0000.00 - Recursos de Operações de Crédito	*Fiscal*	*11.095.000,00*			
3.3.90.40.00	Serviços de Tecnologia da Informação e Comunicação - Pessoa Jurídica			10.000,00		
	1.500.0000.00 - Recursos não vinculados de Impostos	*Fiscal*	*10.000,00*			
3.3.90.47.00	Obrigações Tributárias e Contributivas			10.000,00		
	1.500.0000.00 - Recursos não vinculados de Impostos	*Fiscal*	*10.000,00*			
3.3.90.92.00	Despesa de Exercicios Anteriores			10.000,00		
	1.500.0000.00 - Recursos não vinculados de Impostos	*Fiscal*	*10.000,00*			
3.3.90.93.00	Indenizações e Restituições			72.000,00		
	1.500.0000.00 - Recursos não vinculados de Impostos	*Fiscal*	*22.000,00*			
	1.700.0000.00 - Outras Transferências de Convênios ou Repasses da	*Fiscal*	*50.000,00*			
3.3.91.39.00	Outros Serviços de Terceiros - Pessoa Jurídica			1.000,00		
	1.500.0000.00 - Recursos não vinculados de Impostos	*Fiscal*	*1.000,00*			
4.0.00.00.00	DESPESAS DE CAPITAL					7.584.500,00
4.4.00.00.00	INVESTIMENTOS				7.584.500,00	
4.4.90.00.00	Aplicações Diretas			7.584.500,00		
4.4.90.51.00	Obras e Instalações			5.594.000,00		
	1.500.0000.00 - Recursos não vinculados de Impostos	*Fiscal*	*170.000,00*			
	1.700.0000.00 - Outras Transferências de Convênios ou Repasses da	*Fiscal*	*4.819.000,00*			
	1.701.0000.00 - Outras Transferências de Convênios ou Repasses dos	*Fiscal*	*100.000,00*			
	1.754.0000.00 - Recursos de Operações de Crédito	*Fiscal*	*505.000,00*			
4.4.90.52.00	Equipamentos e Material Permanente			1.926.500,00		
	1.500.0000.00 - Recursos não vinculados de Impostos	*Fiscal*	*526.500,00*			
	1.754.0000.00 - Recursos de Operações de Crédito	*Fiscal*	*1.400.000,00*			
4.4.90.92.00	Despesas de Exercícios Anteriores			12.000,00		
	1.500.0000.00 - Recursos não vinculados de Impostos	*Fiscal*	*2.000,00*			
	1.754.0000.00 - Recursos de Operações de Crédito	*Fiscal*	*10.000,00*			
4.4.90.93.00	Indenizações e Restituições			52.000,00		
	1.500.0000.00 - Recursos não vinculados de Impostos	*Fiscal*	*2.000,00*			
	1.700.0000.00 - Outras Transferências de Convênios ou Repasses da	*Fiscal*	*50.000,00*			
				Total da Unidade:		**32.778.500,00**

Orgão: 24 SECRETARIA DO URBANISMO E MEIO AMBIENTE
Unidade Orçamentária: 02 AGÊNCIA MUNICIPAL DO MEIO AMBIENTE

3.0.00.00.00	DESPESAS CORRENTES					5.348.500,00
3.1.00.00.00	PESSOAL E ENCARGOS SOCIAIS				2.622.000,00	
3.1.90.00.00	Aplicações Diretas			2.622.000,00		
3.1.90.04.00	Contratação por Tempo Determinado			500,00		
	1.899.0000.02 - Recursos Destinados ao Meio Ambiente	*Fiscal*	*500,00*			
3.1.90.11.00	Vencimentos e Vantagens Fixas - Pessoal Civil			2.100.000,00		
	1.899.0000.02 - Recursos Destinados ao Meio Ambiente	*Fiscal*	*2.100.000,00*			
3.1.90.13.00	Obrigações Patronais			470.000,00		
	1.899.0000.02 - Recursos Destinados ao Meio Ambiente	*Fiscal*	*470.000,00*			
3.1.90.16.00	Outras Despesas Variáveis - Pessoal Civil			500,00		
	1.899.0000.02 - Recursos Destinados ao Meio Ambiente	*Fiscal*	*500,00*			
3.1.90.92.00	Despesas de Exercícios Anteriores			500,00		
	1.899.0000.02 - Recursos Destinados ao Meio Ambiente	*Fiscal*	*500,00*			
3.1.90.94.00	Indenizações e Restituições Trabalhistas			50.000,00		
	1.899.0000.02 - Recursos Destinados ao Meio Ambiente	*Fiscal*	*50.000,00*			
3.1.90.96.00	Ressarcimento de Despesas de Pessoal Requisitado			500,00		
	1.899.0000.02 - Recursos Destinados ao Meio Ambiente	*Fiscal*	*500,00*			
3.3.00.00.00	OUTRAS DESPESAS CORRENTES				2.726.500,00	
3.3.30.00.00	Transferências a Estados e ao Distrito Federal			500,00		
3.3.30.41.00	Contribuições			500,00		
	1.899.0000.02 - Recursos Destinados ao Meio Ambiente	*Fiscal*	*500,00*			
3.3.50.00.00	Transferências a Instituições Privadas sem Fins Lucrativos			5.000,00		
3.3.50.39.00	Outros Serviços de Terceiros - Pessoa Jurídica			5.000,00		
	1.899.0000.02 - Recursos Destinados ao Meio Ambiente	*Fiscal*	*5.000,00*			
3.3.90.00.00	APLICAÇÕES DIRETAS			2.720.500,00		
3.3.90.14.00	Diárias - Civil			1.000,00		
	1.899.0000.02 - Recursos Destinados ao Meio Ambiente	*Fiscal*	*1.000,00*			
3.3.90.20.00	Auxílio Financeiro a Pesquisadores			1.000,00		
	1.899.0000.02 - Recursos Destinados ao Meio Ambiente	*Fiscal*	*1.000,00*			
3.3.90.30.00	MATERIAL DE CONSUMO			572.500,00		
	1.899.0000.02 - Recursos Destinados ao Meio Ambiente	*Fiscal*	*572.500,00*			
3.3.90.32.00	Material de Distribuição Gratuita			13.000,00		
	1.899.0000.02 - Recursos Destinados ao Meio Ambiente	*Fiscal*	*13.000,00*			
3.3.90.33.00	PASSAGENS E DESPESAS COM LOCOMOÇÃO			1.000,00		
	1.899.0000.02 - Recursos Destinados ao Meio Ambiente	*Fiscal*	*1.000,00*			
3.3.90.34.00	Outras Despesas de Pessoal decorrentes de Contratos de Terceirização			500,00		
	1.899.0000.02 - Recursos Destinados ao Meio Ambiente	*Fiscal*	*500,00*			
3.3.90.35.00	SERVIÇOS DE CONSULTORIA			3.000,00		
	1.899.0000.02 - Recursos Destinados ao Meio Ambiente	*Fiscal*	*3.000,00*			
3.3.90.36.01	Outros Serviços de Terceiros - Pessoa Física - Aluguel de Imóveis			3.000,00		
	1.899.0000.02 - Recursos Destinados ao Meio Ambiente	*Fiscal*	*3.000,00*			
3.3.90.36.02	Outros Serviços de Terceiros - Pessoa Física - Frete			2.000,00		
	1.899.0000.02 - Recursos Destinados ao Meio Ambiente	*Fiscal*	*2.000,00*			
3.3.90.36.03	Outros Serviços de Terceiros - Pessoa Física - Autônomo			6.000,00		
	1.899.0000.02 - Recursos Destinados ao Meio Ambiente	*Fiscal*	*6.000,00*			
3.3.90.36.04	Outros Serviços de Terceiros - Pessoa Física - Locação de Veículos			2.000,00		
	1.899.0000.02 - Recursos Destinados ao Meio Ambiente	*Fiscal*	*2.000,00*			
3.3.90.36.05	Outros Serviços de Terceiros - Pessoa Física - Outras Despesas Pagas Diretamente a Pessoa Física			1.500,00		
	1.899.0000.02 - Recursos Destinados ao Meio Ambiente	*Fiscal*	*1.500,00*			
3.3.90.36.06	Outros Serviços de Terceiros - Pessoa Física/Estagiários			2.000,00		
	1.899.0000.02 - Recursos Destinados ao Meio Ambiente	*Fiscal*	*2.000,00*			
3.3.90.39.00	Outros Serviços de Terceiros - Pessoa Jurídica			2.070.000,00		
	1.899.0000.02 - Recursos Destinados ao Meio Ambiente	*Fiscal*	*2.070.000,00*			
3.3.90.40.00	Serviços de Tecnologia da Informação e Comunicação - Pessoa Jurídica			1.000,00		
	1.899.0000.02 - Recursos Destinados ao Meio Ambiente	*Fiscal*	*1.000,00*			
3.3.90.47.00	Obrigações Tributárias e Contributivas			1.000,00		
	1.899.0000.02 - Recursos Destinados ao Meio Ambiente	*Fiscal*	*1.000,00*			
3.3.90.92.00	Despesa de Exercicios Anteriores			20.000,00		
	1.899.0000.02 - Recursos Destinados ao Meio Ambiente	*Fiscal*	*20.000,00*			
3.3.90.93.00	Indenizações e Restituições			20.000,00		
	1.899.0000.02 - Recursos Destinados ao Meio Ambiente	*Fiscal*	*20.000,00*			
3.3.91.39.00	Outros Serviços de Terceiros - Pessoa Jurídica			500,00		
	1.899.0000.02 - Recursos Destinados ao Meio Ambiente	*Fiscal*	*500,00*			
4.0.00.00.00	DESPESAS DE CAPITAL					922.000,00
4.4.00.00.00	INVESTIMENTOS				922.000,00	
4.4.90.00.00	Aplicações Diretas			922.000,00		
4.4.90.51.00	Obras e Instalações			301.000,00		
	1.899.0000.02 - Recursos Destinados ao Meio Ambiente	*Fiscal*	*301.000,00*			
4.4.90.52.00	Equipamentos e Material Permanente			621.000,00		
	1.899.0000.02 - Recursos Destinados ao Meio Ambiente	*Fiscal*	*621.000,00*			
				Total da Unidade:		**6.270.500,00**

Orgão:	**24 SECRETARIA DO URBANISMO E MEIO AMBIENTE**					
Unidade Orçamentária:	**03 FUNDO SOCIOAMBIENTAL DO MUNICÍPIO DE SOBRAL**					
3.0.00.00.00	DESPESAS CORRENTES					653.500,00
3.3.00.00.00	OUTRAS DESPESAS CORRENTES				653.500,00	
3.3.50.00.00	Transferências a Instituições Privadas sem Fins Lucrativos			2.000,00		
3.3.50.39.00	Outros Serviços de Terceiros - Pessoa Jurídica			2.000,00		
	1.899.0000.02 - Recursos Destinados ao Meio Ambiente	*Fiscal*	*2.000,00*			
3.3.90.00.00	APLICAÇÕES DIRETAS			651.500,00		
3.3.90.20.00	Auxílio Financeiro a Pesquisadores			2.000,00		
	1.899.0000.02 - Recursos Destinados ao Meio Ambiente	*Fiscal*	*2.000,00*			
3.3.90.30.00	MATERIAL DE CONSUMO			210.000,00		
	1.899.0000.02 - Recursos Destinados ao Meio Ambiente	*Fiscal*	*210.000,00*			
3.3.90.32.00	Material de Distribuição Gratuita			2.000,00		
	1.899.0000.02 - Recursos Destinados ao Meio Ambiente	*Fiscal*	*2.000,00*			
3.3.90.33.00	PASSAGENS E DESPESAS COM LOCOMOÇÃO			2.000,00		
	1.899.0000.02 - Recursos Destinados ao Meio Ambiente	*Fiscal*	*2.000,00*			
3.3.90.34.00	Outras Despesas de Pessoal decorrentes de Contratos de Terceirização			500,00		
	1.899.0000.02 - Recursos Destinados ao Meio Ambiente	*Fiscal*	*500,00*			
3.3.90.35.00	SERVIÇOS DE CONSULTORIA			2.000,00		
	1.899.0000.02 - Recursos Destinados ao Meio Ambiente	*Fiscal*	*2.000,00*			
3.3.90.36.01	Outros Serviços de Terceiros - Pessoa Física - Aluguel de Imóveis			2.000,00		
	1.899.0000.02 - Recursos Destinados ao Meio Ambiente	*Fiscal*	*2.000,00*			
3.3.90.36.03	Outros Serviços de Terceiros - Pessoa Física - Autônomo			2.000,00		
	1.899.0000.02 - Recursos Destinados ao Meio Ambiente	*Fiscal*	*2.000,00*			
3.3.90.39.00	Outros Serviços de Terceiros - Pessoa Jurídica			420.000,00		
	1.899.0000.02 - Recursos Destinados ao Meio Ambiente	*Fiscal*	*420.000,00*			
3.3.90.47.00	Obrigações Tributárias e Contributivas			2.000,00		
	1.899.0000.02 - Recursos Destinados ao Meio Ambiente	*Fiscal*	*2.000,00*			
3.3.90.92.00	Despesa de Exercicios Anteriores			7.000,00		
	1.899.0000.02 - Recursos Destinados ao Meio Ambiente	*Fiscal*	*7.000,00*			
4.0.00.00.00	DESPESAS DE CAPITAL					472.000,00
4.4.00.00.00	INVESTIMENTOS				472.000,00	
4.4.90.00.00	Aplicações Diretas			472.000,00		
4.4.90.51.00	Obras e Instalações			155.000,00		
	1.899.0000.02 - Recursos Destinados ao Meio Ambiente	*Fiscal*	*155.000,00*			
4.4.90.52.00	Equipamentos e Material Permanente			315.000,00		
	1.899.0000.02 - Recursos Destinados ao Meio Ambiente	*Fiscal*	*315.000,00*			
4.4.90.93.00	Indenizações e Restituições			2.000,00		
	1.899.0000.02 - Recursos Destinados ao Meio Ambiente	*Fiscal*	*2.000,00*			
				Total da Unidade:		**1.125.500,00**

Orgão: 26 SECRETARIA DO TRABALHO E DESENVOLVIMENTO ECONÔMICO
Unidade Orçamentária: 01 SECRETARIA DO TRABALHO E DESENVOLVIMENTO ECONÔMICO

3.0.00.00.00	DESPESAS CORRENTES					5.488.401,91
3.1.00.00.00	PESSOAL E ENCARGOS SOCIAIS				2.651.000,00	
3.1.90.00.00	Aplicações Diretas			2.651.000,00		
3.1.90.04.00	Contratação por Tempo Determinado			500,00		
	1.500.0000.00 - Recursos não vinculados de Impostos	*Fiscal*	*500,00*			
3.1.90.11.00	Vencimentos e Vantagens Fixas - Pessoal Civil			1.928.228,80		
	1.500.0000.00 - Recursos não vinculados de Impostos	*Fiscal*	*1.928.228,80*			
3.1.90.13.00	Obrigações Patronais			640.771,20		
	1.500.0000.00 - Recursos não vinculados de Impostos	*Fiscal*	*640.771,20*			
3.1.90.16.00	Outras Despesas Variáveis - Pessoal Civil			500,00		
	1.500.0000.00 - Recursos não vinculados de Impostos	*Fiscal*	*500,00*			
3.1.90.92.00	Despesas de Exercícios Anteriores			500,00		
	1.500.0000.00 - Recursos não vinculados de Impostos	*Fiscal*	*500,00*			
3.1.90.94.00	Indenizações e Restituições Trabalhistas			80.000,00		
	1.500.0000.00 - Recursos não vinculados de Impostos	*Fiscal*	*80.000,00*			
3.1.90.96.00	Ressarcimento de Despesas de Pessoal Requisitado			500,00		
	1.500.0000.00 - Recursos não vinculados de Impostos	*Fiscal*	*500,00*			
3.3.00.00.00	OUTRAS DESPESAS CORRENTES				2.837.401,91	
3.3.30.00.00	Transferências a Estados e ao Distrito Federal			500,00		
3.3.30.41.00	Contribuições			500,00		
	1.500.0000.00 - Recursos não vinculados de Impostos	*Fiscal*	*500,00*			
3.3.50.00.00	Transferências a Instituições Privadas sem Fins Lucrativos			60.379,00		
3.3.50.39.00	Outros Serviços de Terceiros - Pessoa Jurídica			59.879,00		
	1.500.0000.00 - Recursos não vinculados de Impostos	*Fiscal*	*38.379,00*			
	1.700.0000.00 - Outras Transferências de Convênios ou Repasses da	*Fiscal*	*10.500,00*			
	1.701.0000.00 - Outras Transferências de Convênios ou Repasses dos	*Fiscal*	*11.000,00*			
3.3.50.41.00	Contribuições			500,00		
	1.500.0000.00 - Recursos não vinculados de Impostos	*Fiscal*	*500,00*			
3.3.90.00.00	APLICAÇÕES DIRETAS			2.776.022,91		
3.3.90.14.00	Diárias - Civil			16.500,00		
	1.500.0000.00 - Recursos não vinculados de Impostos	*Fiscal*	*16.000,00*			
	1.701.0000.00 - Outras Transferências de Convênios ou Repasses dos	*Fiscal*	*500,00*			
3.3.90.30.00	MATERIAL DE CONSUMO			772.677,15		
	1.500.0000.00 - Recursos não vinculados de Impostos	*Fiscal*	*675.500,00*			
	1.700.0000.00 - Outras Transferências de Convênios ou Repasses da	*Fiscal*	*31.000,00*			
	1.701.0000.00 - Outras Transferências de Convênios ou Repasses dos	*Fiscal*	*66.177,15*			
3.3.90.32.00	Material de Distribuição Gratuita			28.000,00		
	1.500.0000.00 - Recursos não vinculados de Impostos	*Fiscal*	*28.000,00*			
3.3.90.33.00	PASSAGENS E DESPESAS COM LOCOMOÇÃO			500,00		
	1.500.0000.00 - Recursos não vinculados de Impostos	*Fiscal*	*500,00*			
3.3.90.34.00	Outras Despesas de Pessoal decorrentes de Contratos de Terceirização			500,00		
	1.500.0000.00 - Recursos não vinculados de Impostos	*Fiscal*	*500,00*			
3.3.90.35.00	SERVIÇOS DE CONSULTORIA			23.000,00		
	1.500.0000.00 - Recursos não vinculados de Impostos	*Fiscal*	*23.000,00*			
3.3.90.36.01	Outros Serviços de Terceiros - Pessoa Física - Aluguel de Imóveis			6.000,00		
	1.500.0000.00 - Recursos não vinculados de Impostos	*Fiscal*	*6.000,00*			
3.3.90.36.02	Outros Serviços de Terceiros - Pessoa Física - Frete			7.000,00		
	1.500.0000.00 - Recursos não vinculados de Impostos	*Fiscal*	*7.000,00*			
3.3.90.36.03	Outros Serviços de Terceiros - Pessoa Física - Autônomo			9.500,00		
	1.500.0000.00 - Recursos não vinculados de Impostos	*Fiscal*	*9.500,00*			
3.3.90.36.04	Outros Serviços de Terceiros - Pessoa Física - Locação de Veículos			6.500,00		
	1.500.0000.00 - Recursos não vinculados de Impostos	*Fiscal*	*6.500,00*			
3.3.90.36.05	Outros Serviços de Terceiros - Pessoa Física - Outras Despesas Pagas Diretamente a Pessoa Física			1.500,00		
	1.500.0000.00 - Recursos não vinculados de Impostos	*Fiscal*	*1.500,00*			
3.3.90.36.06	Outros Serviços de Terceiros - Pessoa Física/Estagiários			101.500,00		
	1.500.0000.00 - Recursos não vinculados de Impostos	*Fiscal*	*101.500,00*			
3.3.90.39.00	Outros Serviços de Terceiros - Pessoa Jurídica			1.748.845,76		
	1.500.0000.00 - Recursos não vinculados de Impostos	*Fiscal*	*1.435.696,76*			
	1.700.0000.00 - Outras Transferências de Convênios ou Repasses da	*Fiscal*	*80.500,00*			
	1.701.0000.00 - Outras Transferências de Convênios ou Repasses dos	*Fiscal*	*123.524,00*			
	1.751.0000.00 - Recursos da Contribuição para o Custeio do Serviço	*Fiscal*	*109.125,00*			
3.3.90.40.00	Serviços de Tecnologia da Informação e Comunicação - Pessoa Jurídica			5.500,00		
	1.500.0000.00 - Recursos não vinculados de Impostos	*Fiscal*	*5.500,00*			
3.3.90.47.00	Obrigações Tributárias e Contributivas			500,00		
	1.500.0000.00 - Recursos não vinculados de Impostos	*Fiscal*	*500,00*			
3.3.90.48.00	Outros Auxílios Financeiros a Pessoas Físicas			35.500,00		
	1.500.0000.00 - Recursos não vinculados de Impostos	*Fiscal*	*35.500,00*			
3.3.90.92.00	Despesa de Exercicios Anteriores			10.000,00		
	1.500.0000.00 - Recursos não vinculados de Impostos	*Fiscal*	*10.000,00*			
3.3.90.93.00	Indenizações e Restituições			2.500,00		
	1.500.0000.00 - Recursos não vinculados de Impostos	*Fiscal*	*2.500,00*			
3.3.91.39.00	Outros Serviços de Terceiros - Pessoa Jurídica			500,00		
	1.500.0000.00 - Recursos não vinculados de Impostos	*Fiscal*	*500,00*			
4.0.00.00.00	DESPESAS DE CAPITAL					1.502.794,48
4.4.00.00.00	INVESTIMENTOS				1.502.294,48	
4.4.90.00.00	Aplicações Diretas			1.502.294,48		
4.4.90.51.00	Obras e Instalações			135.086,39		
	1.500.0000.00 - Recursos não vinculados de Impostos	*Fiscal*	*117.711,39*			
	1.701.0000.00 - Outras Transferências de Convênios ou Repasses dos	*Fiscal*	*17.375,00*			
4.4.90.52.00	Equipamentos e Material Permanente			1.167.208,09		
	1.500.0000.00 - Recursos não vinculados de Impostos	*Fiscal*	*754.586,39*			
	1.700.0000.00 - Outras Transferências de Convênios ou Repasses da	*Fiscal*	*22.500,00*			
	1.701.0000.00 - Outras Transferências de Convênios ou Repasses dos	*Fiscal*	*389.621,70*			
	1.754.0000.00 - Recursos de Operações de Crédito	*Fiscal*	*500,00*			
4.4.90.93.00	Indenizações e Restituições			200.000,00		
	1.500.0000.00 - Recursos não vinculados de Impostos	*Fiscal*	*200.000,00*			
4.5.00.00.00	INVERSÕES FINANCEIRAS				500,00	
4.5.90.00.00	Aplicações Diretas			500,00		
4.5.90.61.00	Aquisição de Imóveis			500,00		
	1.500.0000.00 - Recursos não vinculados de Impostos	*Fiscal*	*500,00*			
				Total da Unidade:		**6.991.196,39**

Orgão: 27 SECRETARIA DA CONSERVAÇÃO E SERVIÇOS PUBLICOS
Unidade Orçamentária: 01 SECRETARIA DA CONSERVAÇÃO E SERVIÇOS PÚBLICOS

3.0.00.00.00	DESPESAS CORRENTES					26.759.213,64
3.1.00.00.00	PESSOAL E ENCARGOS SOCIAIS				2.586.683,46	
3.1.90.00.00	Aplicações Diretas			2.586.683,46		
3.1.90.04.00	Contratação por Tempo Determinado			500,00		
	1.500.0000.00 - Recursos não vinculados de Impostos	*Fiscal*	*500,00*			
3.1.90.11.00	Vencimentos e Vantagens Fixas - Pessoal Civil			2.034.683,46		
	1.500.0000.00 - Recursos não vinculados de Impostos	*Fiscal*	*2.034.683,46*			
3.1.90.13.00	Obrigações Patronais			450.000,00		
	1.500.0000.00 - Recursos não vinculados de Impostos	*Fiscal*	*450.000,00*			
3.1.90.16.00	Outras Despesas Variáveis - Pessoal Civil			500,00		
	1.500.0000.00 - Recursos não vinculados de Impostos	*Fiscal*	*500,00*			
3.1.90.92.00	Despesas de Exercícios Anteriores			500,00		
	1.500.0000.00 - Recursos não vinculados de Impostos	*Fiscal*	*500,00*			
3.1.90.94.00	Indenizações e Restituições Trabalhistas			100.000,00		
	1.500.0000.00 - Recursos não vinculados de Impostos	*Fiscal*	*100.000,00*			
3.1.90.96.00	Ressarcimento de Despesas de Pessoal Requisitado			500,00		
	1.500.0000.00 - Recursos não vinculados de Impostos	*Fiscal*	*500,00*			
3.3.00.00.00	OUTRAS DESPESAS CORRENTES				24.172.530,18	
3.3.30.00.00	Transferências a Estados e ao Distrito Federal			100,00		
3.3.30.41.00	Contribuições			100,00		
	1.500.0000.00 - Recursos não vinculados de Impostos	*Fiscal*	*100,00*			
3.3.50.00.00	Transferências a Instituições Privadas sem Fins Lucrativos			100,00		
3.3.50.39.00	Outros Serviços de Terceiros - Pessoa Jurídica			100,00		
	1.500.0000.00 - Recursos não vinculados de Impostos	*Fiscal*	*100,00*			
3.3.71.70.00	Rateio pela Participação em Consórcio Público			1.500.000,00		
	1.500.0000.00 - Recursos não vinculados de Impostos	*Fiscal*	*1.500.000,00*			
3.3.71.93.00	Indenizações e Restituições			100,00		
	1.500.0000.00 - Recursos não vinculados de Impostos	*Fiscal*	*100,00*			
3.3.90.00.00	APLICAÇÕES DIRETAS			22.672.130,18		
3.3.90.14.00	Diárias - Civil			100,00		
	1.500.0000.00 - Recursos não vinculados de Impostos	*Fiscal*	*100,00*			
3.3.90.30.00	MATERIAL DE CONSUMO			770.100,00		
	1.500.0000.00 - Recursos não vinculados de Impostos	*Fiscal*	*770.000,00*			
	1.751.0000.00 - Recursos da Contribuição para o Custeio do Serviço	*Fiscal*	*100,00*			
3.3.90.32.00	Material de Distribuição Gratuita			1.200,00		
	1.500.0000.00 - Recursos não vinculados de Impostos	*Fiscal*	*1.200,00*			
3.3.90.33.00	PASSAGENS E DESPESAS COM LOCOMOÇÃO			100,00		
	1.500.0000.00 - Recursos não vinculados de Impostos	*Fiscal*	*100,00*			
3.3.90.34.00	Outras Despesas de Pessoal decorrentes de Contratos de Terceirização			600,00		
	1.500.0000.00 - Recursos não vinculados de Impostos	*Fiscal*	*600,00*			
3.3.90.35.00	SERVIÇOS DE CONSULTORIA			300,00		
	1.500.0000.00 - Recursos não vinculados de Impostos	*Fiscal*	*300,00*			
3.3.90.36.01	Outros Serviços de Terceiros - Pessoa Física - Aluguel de Imóveis			35.100,00		
	1.500.0000.00 - Recursos não vinculados de Impostos	*Fiscal*	*35.100,00*			
3.3.90.36.02	Outros Serviços de Terceiros - Pessoa Física - Frete			250.200,00		
	1.500.0000.00 - Recursos não vinculados de Impostos	*Fiscal*	*250.200,00*			
3.3.90.36.03	Outros Serviços de Terceiros - Pessoa Física - Autônomo			300,00		
	1.500.0000.00 - Recursos não vinculados de Impostos	*Fiscal*	*200,00*			
	1.751.0000.00 - Recursos da Contribuição para o Custeio do Serviço	*Fiscal*	*100,00*			
3.3.90.36.04	Outros Serviços de Terceiros - Pessoa Física - Locação de Veículos			200,00		
	1.500.0000.00 - Recursos não vinculados de Impostos	*Fiscal*	*200,00*			
3.3.90.36.05	Outros Serviços de Terceiros - Pessoa Física - Outras Despesas Pagas Diretamente a Pessoa Física			200,00		
	1.500.0000.00 - Recursos não vinculados de Impostos	*Fiscal*	*200,00*			
3.3.90.36.06	Outros Serviços de Terceiros - Pessoa Física/Estagiários			1.100,00		
	1.500.0000.00 - Recursos não vinculados de Impostos	*Fiscal*	*1.100,00*			
3.3.90.39.00	Outros Serviços de Terceiros - Pessoa Jurídica			21.586.830,18		
	1.500.0000.00 - Recursos não vinculados de Impostos	*Fiscal*	*5.585.730,18*			
	1.751.0000.00 - Recursos da Contribuição para o Custeio do Serviço	*Fiscal*	*16.000.000,00*			
	1.754.0000.00 - Recursos de Operações de Crédito	*Fiscal*	*1.100,00*			
3.3.90.40.00	Serviços de Tecnologia da Informação e Comunicação - Pessoa Jurídica			22.200,00		
	1.500.0000.00 - Recursos não vinculados de Impostos	*Fiscal*	*22.200,00*			
3.3.90.47.00	Obrigações Tributárias e Contributivas			100,00		
	1.500.0000.00 - Recursos não vinculados de Impostos	*Fiscal*	*100,00*			
3.3.90.48.00	Outros Auxílios Financeiros a Pessoas Físicas			100,00		
	1.500.0000.00 - Recursos não vinculados de Impostos	*Fiscal*	*100,00*			
3.3.90.92.00	Despesa de Exercicios Anteriores			2.200,00		
	1.500.0000.00 - Recursos não vinculados de Impostos	*Fiscal*	*1.200,00*			
	1.751.0000.00 - Recursos da Contribuição para o Custeio do Serviço	*Fiscal*	*1.000,00*			
3.3.90.93.00	Indenizações e Restituições			1.200,00		
	1.500.0000.00 - Recursos não vinculados de Impostos	*Fiscal*	*1.200,00*			
3.3.91.39.00	Outros Serviços de Terceiros - Pessoa Jurídica			100,00		
	1.500.0000.00 - Recursos não vinculados de Impostos	*Fiscal*	*100,00*			
4.0.00.00.00	DESPESAS DE CAPITAL					12.153.541,98
4.4.00.00.00	INVESTIMENTOS				12.153.541,98	
4.4.90.00.00	Aplicações Diretas			12.153.541,98		
4.4.90.51.00	Obras e Instalações			108.379,00		
	1.500.0000.00 - Recursos não vinculados de Impostos	*Fiscal*	*108.279,00*			
	1.751.0000.00 - Recursos da Contribuição para o Custeio do Serviço	*Fiscal*	*100,00*			
4.4.90.52.00	Equipamentos e Material Permanente			12.045.162,98		
	1.500.0000.00 - Recursos não vinculados de Impostos	*Fiscal*	*160.100,00*			
	1.700.0000.00 - Outras Transferências de Convênios ou Repasses da	*Fiscal*	*2.000,00*			
	1.701.0000.00 - Outras Transferências de Convênios ou Repasses dos	*Fiscal*	*254.453,36*			
	1.754.0000.00 - Recursos de Operações de Crédito	*Fiscal*	*11.628.609,62*			
				Total da Unidade:		**38.912.755,62**

Orgão: 28 SECRETARIA DA INFRAESTRUTURA
Unidade Orçamentária: 01 SECRETARIA DA INFRAESTRUTURA

3.0.00.00.00	DESPESAS CORRENTES					24.224.979,55
3.1.00.00.00	PESSOAL E ENCARGOS SOCIAIS				3.096.552,89	
3.1.90.00.00	Aplicações Diretas			3.096.552,89		
3.1.90.04.00	Contratação por Tempo Determinado			500,00		
	1.500.0000.00 - Recursos não vinculados de Impostos	*Fiscal*	*500,00*			
3.1.90.11.00	Vencimentos e Vantagens Fixas - Pessoal Civil			2.432.783,00		
	1.500.0000.00 - Recursos não vinculados de Impostos	*Fiscal*	*2.432.783,00*			
3.1.90.13.00	Obrigações Patronais			541.269,89		
	1.500.0000.00 - Recursos não vinculados de Impostos	*Fiscal*	*541.269,89*			
3.1.90.16.00	Outras Despesas Variáveis - Pessoal Civil			500,00		
	1.500.0000.00 - Recursos não vinculados de Impostos	*Fiscal*	*500,00*			
3.1.90.92.00	Despesas de Exercícios Anteriores			500,00		
	1.500.0000.00 - Recursos não vinculados de Impostos	*Fiscal*	*500,00*			
3.1.90.94.00	Indenizações e Restituições Trabalhistas			100.000,00		
	1.500.0000.00 - Recursos não vinculados de Impostos	*Fiscal*	*100.000,00*			
3.1.90.96.00	Ressarcimento de Despesas de Pessoal Requisitado			21.000,00		
	1.500.0000.00 - Recursos não vinculados de Impostos	*Fiscal*	*21.000,00*			
3.3.00.00.00	OUTRAS DESPESAS CORRENTES				21.128.426,66	
3.3.30.00.00	Transferências a Estados e ao Distrito Federal			500,00		
3.3.30.41.00	Contribuições			500,00		
	1.500.0000.00 - Recursos não vinculados de Impostos	*Fiscal*	*500,00*			
3.3.50.00.00	Transferências a Instituições Privadas sem Fins Lucrativos			500,00		
3.3.50.39.00	Outros Serviços de Terceiros - Pessoa Jurídica			500,00		
	1.500.0000.00 - Recursos não vinculados de Impostos	*Fiscal*	*500,00*			
3.3.90.00.00	APLICAÇÕES DIRETAS			21.126.426,66		
3.3.90.14.00	Diárias - Civil			500,00		
	1.500.0000.00 - Recursos não vinculados de Impostos	*Fiscal*	*500,00*			
3.3.90.30.00	MATERIAL DE CONSUMO			7.928.620,67		
	1.500.0000.00 - Recursos não vinculados de Impostos	*Fiscal*	*2.410.308,67*			
	1.701.0000.00 - Outras Transferências de Convênios ou Repasses dos	*Fiscal*	*500,00*			
	1.704.0000.00 - Transferência da União Referente a Royalties do Pe	*Fiscal*	*2.167.312,00*			
	1.749.0000.00 - Outras vinculações de transferências	*Fiscal*	*3.350.000,00*			
	1.754.0000.00 - Recursos de Operações de Crédito	*Fiscal*	*500,00*			
3.3.90.32.00	Material de Distribuição Gratuita			500,00		
	1.500.0000.00 - Recursos não vinculados de Impostos	*Fiscal*	*500,00*			
3.3.90.33.00	PASSAGENS E DESPESAS COM LOCOMOÇÃO			5.000,00		
	1.500.0000.00 - Recursos não vinculados de Impostos	*Fiscal*	*5.000,00*			
3.3.90.34.00	Outras Despesas de Pessoal decorrentes de Contratos de Terceirização			1.000,00		
	1.500.0000.00 - Recursos não vinculados de Impostos	*Fiscal*	*1.000,00*			
3.3.90.35.00	SERVIÇOS DE CONSULTORIA			100.000,00		
	1.500.0000.00 - Recursos não vinculados de Impostos	*Fiscal*	*100.000,00*			
3.3.90.36.01	Outros Serviços de Terceiros - Pessoa Física - Aluguel de Imóveis			1.500,00		
	1.500.0000.00 - Recursos não vinculados de Impostos	*Fiscal*	*1.500,00*			
3.3.90.36.02	Outros Serviços de Terceiros - Pessoa Física - Frete			1.500,00		
	1.500.0000.00 - Recursos não vinculados de Impostos	*Fiscal*	*1.500,00*			
3.3.90.36.03	Outros Serviços de Terceiros - Pessoa Física - Autônomo			4.500,00		
	1.500.0000.00 - Recursos não vinculados de Impostos	*Fiscal*	*4.500,00*			
3.3.90.36.04	Outros Serviços de Terceiros - Pessoa Física - Locação de Veículos			1.000,00		
	1.500.0000.00 - Recursos não vinculados de Impostos	*Fiscal*	*1.000,00*			
3.3.90.36.05	Outros Serviços de Terceiros - Pessoa Física - Outras Despesas Pagas Diretamente a Pessoa Física			500,00		
	1.500.0000.00 - Recursos não vinculados de Impostos	*Fiscal*	*500,00*			
3.3.90.36.06	Outros Serviços de Terceiros - Pessoa Física/Estagiários			1.500,00		
	1.500.0000.00 - Recursos não vinculados de Impostos	*Fiscal*	*1.500,00*			
3.3.90.37.00	Locação de Mão-de-Obra			1.500,00		
	1.500.0000.00 - Recursos não vinculados de Impostos	*Fiscal*	*1.500,00*			
3.3.90.39.00	Outros Serviços de Terceiros - Pessoa Jurídica			13.075.305,99		
	1.500.0000.00 - Recursos não vinculados de Impostos	*Fiscal*	*4.790.805,99*			
	1.700.0000.00 - Outras Transferências de Convênios ou Repasses da	*Fiscal*	*1.000,00*			
	1.701.0000.00 - Outras Transferências de Convênios ou Repasses dos	*Fiscal*	*302.500,00*			
	1.704.0000.00 - Transferência da União Referente a Royalties do Pe	*Fiscal*	*500.000,00*			
	1.708.0000.00 - Transferência da União Referente à Compensação Fin	*Fiscal*	*1.200.000,00*			
	1.749.0000.00 - Outras vinculações de transferências	*Fiscal*	*6.100.000,00*			
	1.750.0000.00 - Recursos da Contribuição de Intervenção no Domínio	*Fiscal*	*180.000,00*			
	1.754.0000.00 - Recursos de Operações de Crédito	*Fiscal*	*1.000,00*			
3.3.90.40.00	Serviços de Tecnologia da Informação e Comunicação - Pessoa Jurídica			1.000,00		
	1.500.0000.00 - Recursos não vinculados de Impostos	*Fiscal*	*1.000,00*			
3.3.90.47.00	Obrigações Tributárias e Contributivas			500,00		
	1.500.0000.00 - Recursos não vinculados de Impostos	*Fiscal*	*500,00*			
3.3.90.48.00	Outros Auxílios Financeiros a Pessoas Físicas			500,00		
	1.500.0000.00 - Recursos não vinculados de Impostos	*Fiscal*	*500,00*			
3.3.90.92.00	Despesa de Exercicios Anteriores			1.000,00		
	1.500.0000.00 - Recursos não vinculados de Impostos	*Fiscal*	*1.000,00*			
3.3.90.93.00	Indenizações e Restituições			500,00		
	1.500.0000.00 - Recursos não vinculados de Impostos	*Fiscal*	*500,00*			
3.3.91.39.00	Outros Serviços de Terceiros - Pessoa Jurídica			1.000,00		
	1.500.0000.00 - Recursos não vinculados de Impostos	*Fiscal*	*1.000,00*			
4.0.00.00.00	DESPESAS DE CAPITAL					101.396.783,75
4.4.00.00.00	INVESTIMENTOS				101.396.783,75	
4.4.90.00.00	Aplicações Diretas			101.396.783,75		
4.4.90.30.00	Material de Consumo			1.102.000,00		
	1.500.0000.00 - Recursos não vinculados de Impostos	*Fiscal*	*600.000,00*			
	1.708.0000.00 - Transferência da União Referente à Compensação Fin	*Fiscal*	*100.000,00*			
	1.749.0000.00 - Outras vinculações de transferências	*Fiscal*	*400.000,00*			
	1.754.0000.00 - Recursos de Operações de Crédito	*Fiscal*	*2.000,00*			
4.4.90.51.00	Obras e Instalações			97.244.950,00		
	1.500.0000.00 - Recursos não vinculados de Impostos	*Fiscal*	*9.579.950,00*			
	1.700.0000.00 - Outras Transferências de Convênios ou Repasses da	*Fiscal*	*15.902.000,00*			
	1.701.0000.00 - Outras Transferências de Convênios ou Repasses dos	*Fiscal*	*10.202.000,00*			
	1.708.0000.00 - Transferência da União Referente à Compensação Fin	*Fiscal*	*1.010.000,00*			
	1.749.0000.00 - Outras vinculações de transferências	*Fiscal*	*3.656.500,00*			
	1.751.0000.00 - Recursos da Contribuição para o Custeio do Serviço	*Fiscal*	*500,00*			
	1.754.0000.00 - Recursos de Operações de Crédito	*Fiscal*	*56.894.000,00*			
4.4.90.52.00	Equipamentos e Material Permanente			3.041.833,75		
	1.500.0000.00 - Recursos não vinculados de Impostos	*Fiscal*	*288.333,75*			
	1.701.0000.00 - Outras Transferências de Convênios ou Repasses dos	*Fiscal*	*1.000,00*			
	1.708.0000.00 - Transferência da União Referente à Compensação Fin	*Fiscal*	*50.000,00*			
	1.751.0000.00 - Recursos da Contribuição para o Custeio do Serviço	*Fiscal*	*1.500,00*			
	1.754.0000.00 - Recursos de Operações de Crédito	*Fiscal*	*2.501.000,00*			
	1.755.0000.00 - Recursos de Alienação de Bens/Ativos - Administraç	*Fiscal*	*200.000,00*			
4.4.90.92.00	Despesas de Exercícios Anteriores			4.500,00		
	1.500.0000.00 - Recursos não vinculados de Impostos	*Fiscal*	*2.000,00*			
	1.700.0000.00 - Outras Transferências de Convênios ou Repasses da	*Fiscal*	*1.500,00*			
	1.751.0000.00 - Recursos da Contribuição para o Custeio do Serviço	*Fiscal*	*1.000,00*			
4.4.90.93.00	Indenizações e Restituições			3.500,00		
	1.500.0000.00 - Recursos não vinculados de Impostos	*Fiscal*	*2.000,00*			
	1.700.0000.00 - Outras Transferências de Convênios ou Repasses da	*Fiscal*	*500,00*			
	1.708.0000.00 - Transferência da União Referente à Compensação Fin	*Fiscal*	*500,00*			
	1.751.0000.00 - Recursos da Contribuição para o Custeio do Serviço	*Fiscal*	*500,00*			
				Total da Unidade:		**125.621.763,30**

Orgão: 28 SECRETARIA DA INFRAESTRUTURA
Unidade Orçamentária: 02 SERVIÇO AUTÔNOMO DE ÁGUA E ESGOTO

3.0.00.00.00	DESPESAS CORRENTES					40.935.000,00
3.1.00.00.00	PESSOAL E ENCARGOS SOCIAIS				10.000.000,00	
3.1.90.00.00	Aplicações Diretas			10.000.000,00		
3.1.90.04.00	Contratação por Tempo Determinado			1.000,00		
	1.899.0000.00 - Outros Recursos Vinculados	*Fiscal*	*1.000,00*			
3.1.90.11.00	Vencimentos e Vantagens Fixas - Pessoal Civil			7.400.000,00		
	1.899.0000.00 - Outros Recursos Vinculados	*Fiscal*	*7.400.000,00*			
3.1.90.13.00	Obrigações Patronais			2.070.000,00		
	1.899.0000.00 - Outros Recursos Vinculados	*Fiscal*	*2.070.000,00*			
3.1.90.16.00	Outras Despesas Variáveis - Pessoal Civil			526.000,00		
	1.899.0000.00 - Outros Recursos Vinculados	*Fiscal*	*526.000,00*			
3.1.90.92.00	Despesas de Exercícios Anteriores			1.000,00		
	1.899.0000.00 - Outros Recursos Vinculados	*Fiscal*	*1.000,00*			
3.1.90.94.00	Indenizações e Restituições Trabalhistas			1.000,00		
	1.899.0000.00 - Outros Recursos Vinculados	*Fiscal*	*1.000,00*			
3.1.90.96.00	Ressarcimento de Despesas de Pessoal Requisitado			1.000,00		
	1.899.0000.00 - Outros Recursos Vinculados	*Fiscal*	*1.000,00*			
3.3.00.00.00	OUTRAS DESPESAS CORRENTES				30.935.000,00	
3.3.90.00.00	APLICAÇÕES DIRETAS			30.933.000,00		
3.3.90.14.00	Diárias - Civil			12.000,00		
	1.899.0000.00 - Outros Recursos Vinculados	*Fiscal*	*12.000,00*			
3.3.90.30.00	MATERIAL DE CONSUMO			5.900.000,00		
	1.899.0000.00 - Outros Recursos Vinculados	*Fiscal*	*5.900.000,00*			
3.3.90.33.00	PASSAGENS E DESPESAS COM LOCOMOÇÃO			10.000,00		
	1.899.0000.00 - Outros Recursos Vinculados	*Fiscal*	*10.000,00*			
3.3.90.35.00	SERVIÇOS DE CONSULTORIA			40.000,00		
	1.899.0000.00 - Outros Recursos Vinculados	*Fiscal*	*40.000,00*			
3.3.90.36.00	OUTROS SERVIÇOS DE TERCEIROS - PESSOA FÍSICA			110.000,00		
	1.899.0000.00 - Outros Recursos Vinculados	*Fiscal*	*110.000,00*			
3.3.90.37.00	Locação de Mão-de-Obra			4.000.000,00		
	1.899.0000.00 - Outros Recursos Vinculados	*Fiscal*	*4.000.000,00*			
3.3.90.39.00	Outros Serviços de Terceiros - Pessoa Jurídica			18.050.000,00		
	1.899.0000.00 - Outros Recursos Vinculados	*Fiscal*	*18.050.000,00*			
3.3.90.46.00	Auxílio-Alimentação			2.000.000,00		
	1.899.0000.00 - Outros Recursos Vinculados	*Fiscal*	*2.000.000,00*			
3.3.90.47.00	Obrigações Tributárias e Contributivas			500.000,00		
	1.899.0000.00 - Outros Recursos Vinculados	*Fiscal*	*500.000,00*			
3.3.90.91.00	SENTENÇAS JUDICIAIS			300.000,00		
	1.899.0000.00 - Outros Recursos Vinculados	*Fiscal*	*300.000,00*			
3.3.90.92.00	Despesa de Exercicios Anteriores			10.000,00		
	1.899.0000.00 - Outros Recursos Vinculados	*Fiscal*	*10.000,00*			
3.3.90.93.00	Indenizações e Restituições			1.000,00		
	1.899.0000.00 - Outros Recursos Vinculados	*Fiscal*	*1.000,00*			
3.3.91.39.00	Outros Serviços de Terceiros - Pessoa Jurídica			1.000,00		
	1.899.0000.00 - Outros Recursos Vinculados	*Fiscal*	*1.000,00*			
3.3.91.41.00	Contribuições			1.000,00		
	1.899.0000.00 - Outros Recursos Vinculados	*Fiscal*	*1.000,00*			
4.0.00.00.00	DESPESAS DE CAPITAL					6.104.000,00
4.4.00.00.00	INVESTIMENTOS				6.104.000,00	
4.4.90.00.00	Aplicações Diretas			6.104.000,00		
4.4.90.51.00	Obras e Instalações			1.020.000,00		
	1.899.0000.00 - Outros Recursos Vinculados	*Fiscal*	*1.020.000,00*			
4.4.90.52.00	Equipamentos e Material Permanente			5.083.000,00		
	1.899.0000.00 - Outros Recursos Vinculados	*Fiscal*	*5.083.000,00*			
4.4.90.93.00	Indenizações e Restituições			1.000,00		
	1.899.0000.00 - Outros Recursos Vinculados	*Fiscal*	*1.000,00*			
				Total da Unidade:		**47.039.000,00**

Orgão: 29 SECRETARIA DO PLANEJAMENTO E GESTÃO
Unidade Orçamentária: 01 SECRETARIA DO PLANEJAMENTO E GESTÃO

3.0.00.00.00	DESPESAS CORRENTES					53.371.412,47
3.1.00.00.00	PESSOAL E ENCARGOS SOCIAIS				10.274.753,00	
3.1.90.00.00	Aplicações Diretas			10.274.753,00		
3.1.90.01.00	Aposentadorias e Reformas			781.253,00		
	1.500.0000.00 - Recursos não vinculados de Impostos	*Fiscal*	*781.253,00*			
3.1.90.03.00	Pensões			353.000,00		
	1.500.0000.00 - Recursos não vinculados de Impostos	*Fiscal*	*353.000,00*			
3.1.90.04.00	Contratação por Tempo Determinado			3.000.000,00		
	1.500.0000.00 - Recursos não vinculados de Impostos	*Fiscal*	*3.000.000,00*			
3.1.90.11.00	Vencimentos e Vantagens Fixas - Pessoal Civil			3.300.000,00		
	1.500.0000.00 - Recursos não vinculados de Impostos	*Fiscal*	*3.300.000,00*			
3.1.90.13.00	Obrigações Patronais			2.450.000,00		
	1.500.0000.00 - Recursos não vinculados de Impostos	*Fiscal*	*2.450.000,00*			
3.1.90.92.00	Despesas de Exercícios Anteriores			500,00		
	1.500.0000.00 - Recursos não vinculados de Impostos	*Fiscal*	*500,00*			
3.1.90.94.00	Indenizações e Restituições Trabalhistas			100.000,00		
	1.500.0000.00 - Recursos não vinculados de Impostos	*Fiscal*	*100.000,00*			
3.1.90.96.00	Ressarcimento de Despesas de Pessoal Requisitado			290.000,00		
	1.500.0000.00 - Recursos não vinculados de Impostos	*Fiscal*	*290.000,00*			
3.3.00.00.00	OUTRAS DESPESAS CORRENTES				43.096.659,47	
3.3.30.00.00	Transferências a Estados e ao Distrito Federal			500,00		
3.3.30.41.00	Contribuições			500,00		
	1.500.0000.00 - Recursos não vinculados de Impostos	*Fiscal*	*500,00*			
3.3.50.00.00	Transferências a Instituições Privadas sem Fins Lucrativos			5.500,00		
3.3.50.39.00	Outros Serviços de Terceiros - Pessoa Jurídica			5.500,00		
	1.500.0000.00 - Recursos não vinculados de Impostos	*Fiscal*	*5.500,00*			
3.3.90.00.00	APLICAÇÕES DIRETAS			43.090.159,47		
3.3.90.14.00	Diárias - Civil			1.000,00		
	1.500.0000.00 - Recursos não vinculados de Impostos	*Fiscal*	*1.000,00*			
3.3.90.30.00	MATERIAL DE CONSUMO			240.000,00		
	1.500.0000.00 - Recursos não vinculados de Impostos	*Fiscal*	*240.000,00*			
3.3.90.32.00	Material de Distribuição Gratuita			500,00		
	1.500.0000.00 - Recursos não vinculados de Impostos	*Fiscal*	*500,00*			
3.3.90.33.00	PASSAGENS E DESPESAS COM LOCOMOÇÃO			85.000,00		
	1.500.0000.00 - Recursos não vinculados de Impostos	*Fiscal*	*85.000,00*			
3.3.90.34.00	Outras Despesas de Pessoal decorrentes de Contratos de Terceirização			35.281.369,09		
	1.500.0000.00 - Recursos não vinculados de Impostos	*Fiscal*	*35.281.369,09*			
3.3.90.35.00	SERVIÇOS DE CONSULTORIA			1.500,00		
	1.500.0000.00 - Recursos não vinculados de Impostos	*Fiscal*	*500,00*			
	1.754.0000.00 - Recursos de Operações de Crédito	*Fiscal*	*1.000,00*			
3.3.90.36.01	Outros Serviços de Terceiros - Pessoa Física - Aluguel de Imóveis			75.000,00		
	1.500.0000.00 - Recursos não vinculados de Impostos	*Fiscal*	*75.000,00*			
3.3.90.36.02	Outros Serviços de Terceiros - Pessoa Física - Frete			500,00		
	1.500.0000.00 - Recursos não vinculados de Impostos	*Fiscal*	*500,00*			
3.3.90.36.03	Outros Serviços de Terceiros - Pessoa Física - Autônomo			5.500,00		
	1.500.0000.00 - Recursos não vinculados de Impostos	*Fiscal*	*5.500,00*			
3.3.90.36.04	Outros Serviços de Terceiros - Pessoa Física - Locação de Veículos			500,00		
	1.500.0000.00 - Recursos não vinculados de Impostos	*Fiscal*	*500,00*			
3.3.90.36.05	Outros Serviços de Terceiros - Pessoa Física - Outras Despesas Pagas Diretamente a Pessoa Física			500,00		
	1.500.0000.00 - Recursos não vinculados de Impostos	*Fiscal*	*500,00*			
3.3.90.36.06	Outros Serviços de Terceiros - Pessoa Física/Estagiários			158.000,00		
	1.500.0000.00 - Recursos não vinculados de Impostos	*Fiscal*	*158.000,00*			
3.3.90.39.00	Outros Serviços de Terceiros - Pessoa Jurídica			6.544.000,00		
	1.500.0000.00 - Recursos não vinculados de Impostos	*Fiscal*	*6.543.000,00*			
	1.754.0000.00 - Recursos de Operações de Crédito	*Fiscal*	*1.000,00*			
3.3.90.40.00	Serviços de Tecnologia da Informação e Comunicação - Pessoa Jurídica			694.290,38		
	1.500.0000.00 - Recursos não vinculados de Impostos	*Fiscal*	*87.000,00*			
	1.754.0000.00 - Recursos de Operações de Crédito	*Fiscal*	*607.290,38*			
3.3.90.47.00	Obrigações Tributárias e Contributivas			500,00		
	1.500.0000.00 - Recursos não vinculados de Impostos	*Fiscal*	*500,00*			
3.3.90.48.00	Outros Auxílios Financeiros a Pessoas Físicas			500,00		
	1.500.0000.00 - Recursos não vinculados de Impostos	*Fiscal*	*500,00*			
3.3.90.91.00	SENTENÇAS JUDICIAIS			500,00		
	1.500.0000.00 - Recursos não vinculados de Impostos	*Fiscal*	*500,00*			
3.3.90.92.00	Despesa de Exercicios Anteriores			500,00		
	1.500.0000.00 - Recursos não vinculados de Impostos	*Fiscal*	*500,00*			
3.3.90.93.00	Indenizações e Restituições			500,00		
	1.500.0000.00 - Recursos não vinculados de Impostos	*Fiscal*	*500,00*			
3.3.91.39.00	Outros Serviços de Terceiros - Pessoa Jurídica			500,00		
	1.500.0000.00 - Recursos não vinculados de Impostos	*Fiscal*	*500,00*			
4.0.00.00.00	DESPESAS DE CAPITAL					9.488.200,00
4.4.00.00.00	INVESTIMENTOS				9.488.200,00	
4.4.90.00.00	Aplicações Diretas			9.488.200,00		
4.4.90.51.00	Obras e Instalações			11.000,00		
	1.500.0000.00 - Recursos não vinculados de Impostos	*Fiscal*	*10.000,00*			
	1.754.0000.00 - Recursos de Operações de Crédito	*Fiscal*	*1.000,00*			
4.4.90.52.00	Equipamentos e Material Permanente			9.477.200,00		
	1.500.0000.00 - Recursos não vinculados de Impostos	*Fiscal*	*6.000,00*			
	1.754.0000.00 - Recursos de Operações de Crédito	*Fiscal*	*9.471.200,00*			
				Total da Unidade:		**62.859.612,47**

Orgão:	**29 SECRETARIA DO PLANEJAMENTO E GESTÃO**					
Unidade Orçamentária:	**02 CENTRAL DE LICITAÇÕES DA PREFEITURA DE SOBRAL**					
3.0.00.00.00	DESPESAS CORRENTES					1.708.579,17
3.1.00.00.00	PESSOAL E ENCARGOS SOCIAIS				1.708.579,17	
3.1.90.00.00	Aplicações Diretas			1.708.579,17		
3.1.90.04.00	Contratação por Tempo Determinado			500,00		
	1.500.0000.00 - Recursos não vinculados de Impostos	*Fiscal*	*500,00*			
3.1.90.11.00	Vencimentos e Vantagens Fixas - Pessoal Civil			1.333.000,00		
	1.500.0000.00 - Recursos não vinculados de Impostos	*Fiscal*	*1.333.000,00*			
3.1.90.13.00	Obrigações Patronais			296.579,17		
	1.500.0000.00 - Recursos não vinculados de Impostos	*Fiscal*	*296.579,17*			
3.1.90.16.00	Outras Despesas Variáveis - Pessoal Civil			500,00		
	1.500.0000.00 - Recursos não vinculados de Impostos	*Fiscal*	*500,00*			
3.1.90.92.00	Despesas de Exercícios Anteriores			500,00		
	1.500.0000.00 - Recursos não vinculados de Impostos	*Fiscal*	*500,00*			
3.1.90.94.00	Indenizações e Restituições Trabalhistas			77.000,00		
	1.500.0000.00 - Recursos não vinculados de Impostos	*Fiscal*	*77.000,00*			
3.1.90.96.00	Ressarcimento de Despesas de Pessoal Requisitado			500,00		
	1.500.0000.00 - Recursos não vinculados de Impostos	*Fiscal*	*500,00*			
				Total da Unidade:		**1.708.579,17**
Orgão:	**29 SECRETARIA DO PLANEJAMENTO E GESTÃO**					
Unidade Orçamentária:	**04 ESCOLA DE GOVERNO DO MUNICÍPIO DE SOBRAL**					
3.0.00.00.00	DESPESAS CORRENTES					426.498,52
3.1.00.00.00	PESSOAL E ENCARGOS SOCIAIS				406.498,52	
3.1.90.00.00	Aplicações Diretas			406.498,52		
3.1.90.04.00	Contratação por Tempo Determinado			1.000,00		
	1.500.0000.00 - Recursos não vinculados de Impostos	*Fiscal*	*1.000,00*			
3.1.90.11.00	Vencimentos e Vantagens Fixas - Pessoal Civil			311.056,66		
	1.500.0000.00 - Recursos não vinculados de Impostos	*Fiscal*	*311.056,66*			
3.1.90.13.00	Obrigações Patronais			90.441,86		
	1.500.0000.00 - Recursos não vinculados de Impostos	*Fiscal*	*90.441,86*			
3.1.90.16.00	Outras Despesas Variáveis - Pessoal Civil			1.000,00		
	1.500.0000.00 - Recursos não vinculados de Impostos	*Fiscal*	*1.000,00*			
3.1.90.92.00	Despesas de Exercícios Anteriores			1.000,00		
	1.500.0000.00 - Recursos não vinculados de Impostos	*Fiscal*	*1.000,00*			
3.1.90.94.00	Indenizações e Restituições Trabalhistas			1.000,00		
	1.500.0000.00 - Recursos não vinculados de Impostos	*Fiscal*	*1.000,00*			
3.1.90.96.00	Ressarcimento de Despesas de Pessoal Requisitado			1.000,00		
	1.500.0000.00 - Recursos não vinculados de Impostos	*Fiscal*	*1.000,00*			
3.3.00.00.00	OUTRAS DESPESAS CORRENTES				20.000,00	
3.3.90.00.00	APLICAÇÕES DIRETAS			20.000,00		
3.3.90.30.00	MATERIAL DE CONSUMO			2.500,00		
	1.500.0000.00 - Recursos não vinculados de Impostos	*Fiscal*	*2.500,00*			
3.3.90.35.00	SERVIÇOS DE CONSULTORIA			2.500,00		
	1.500.0000.00 - Recursos não vinculados de Impostos	*Fiscal*	*2.500,00*			
3.3.90.39.00	Outros Serviços de Terceiros - Pessoa Jurídica			15.000,00		
	1.500.0000.00 - Recursos não vinculados de Impostos	*Fiscal*	*15.000,00*			
				Total da Unidade:		**426.498,52**
Orgão:	**30 CONTROLADORIA E OUVIDORIA GERAL DO MUNICÍPIO**					
Unidade Orçamentária:	**01 CONTROLADORIA E OUVIDORIA GERAL DO MUNICÍPIO**					
3.0.00.00.00	DESPESAS CORRENTES					1.192.705,42
3.1.00.00.00	PESSOAL E ENCARGOS SOCIAIS				1.192.705,42	
3.1.90.00.00	Aplicações Diretas			1.192.705,42		
3.1.90.04.00	Contratação por Tempo Determinado			500,00		
	1.500.0000.00 - Recursos não vinculados de Impostos	*Fiscal*	*500,00*			
3.1.90.11.00	Vencimentos e Vantagens Fixas - Pessoal Civil			933.100,00		
	1.500.0000.00 - Recursos não vinculados de Impostos	*Fiscal*	*933.100,00*			
3.1.90.13.00	Obrigações Patronais			207.605,42		
	1.500.0000.00 - Recursos não vinculados de Impostos	*Fiscal*	*207.605,42*			
3.1.90.16.00	Outras Despesas Variáveis - Pessoal Civil			500,00		
	1.500.0000.00 - Recursos não vinculados de Impostos	*Fiscal*	*500,00*			
3.1.90.92.00	Despesas de Exercícios Anteriores			500,00		
	1.500.0000.00 - Recursos não vinculados de Impostos	*Fiscal*	*500,00*			
3.1.90.94.00	Indenizações e Restituições Trabalhistas			50.000,00		
	1.500.0000.00 - Recursos não vinculados de Impostos	*Fiscal*	*50.000,00*			
3.1.90.96.00	Ressarcimento de Despesas de Pessoal Requisitado			500,00		
	1.500.0000.00 - Recursos não vinculados de Impostos	*Fiscal*	*500,00*			
				Total da Unidade:		**1.192.705,42**

Orgão: 31 SECRETARIA DA CULTURA E TURISMO
Unidade Orçamentária: 01 SECRETARIA DA CULTURA E TURISMO

3.0.00.00.00	DESPESAS CORRENTES					9.136.239,68
3.1.00.00.00	PESSOAL E ENCARGOS SOCIAIS				1.039.000,00	
3.1.90.00.00	Aplicações Diretas			1.039.000,00		
3.1.90.04.00	Contratação por Tempo Determinado			500,00		
	1.500.0000.00 - Recursos não vinculados de Impostos	*Fiscal*	*500,00*			
3.1.90.11.00	Vencimentos e Vantagens Fixas - Pessoal Civil			726.610,40		
	1.500.0000.00 - Recursos não vinculados de Impostos	*Fiscal*	*726.610,40*			
3.1.90.13.00	Obrigações Patronais			231.389,60		
	1.500.0000.00 - Recursos não vinculados de Impostos	*Fiscal*	*231.389,60*			
3.1.90.16.00	Outras Despesas Variáveis - Pessoal Civil			500,00		
	1.500.0000.00 - Recursos não vinculados de Impostos	*Fiscal*	*500,00*			
3.1.90.92.00	Despesas de Exercícios Anteriores			500,00		
	1.500.0000.00 - Recursos não vinculados de Impostos	*Fiscal*	*500,00*			
3.1.90.94.00	Indenizações e Restituições Trabalhistas			79.000,00		
	1.500.0000.00 - Recursos não vinculados de Impostos	*Fiscal*	*79.000,00*			
3.1.90.96.00	Ressarcimento de Despesas de Pessoal Requisitado			500,00		
	1.500.0000.00 - Recursos não vinculados de Impostos	*Fiscal*	*500,00*			
3.3.00.00.00	OUTRAS DESPESAS CORRENTES				8.097.239,68	
3.3.30.00.00	Transferências a Estados e ao Distrito Federal			500,00		
3.3.30.41.00	Contribuições			500,00		
	1.500.0000.00 - Recursos não vinculados de Impostos	*Fiscal*	*500,00*			
3.3.50.00.00	Transferências a Instituições Privadas sem Fins Lucrativos			5.112.000,00		
3.3.50.39.00	Outros Serviços de Terceiros - Pessoa Jurídica			5.110.000,00		
	1.500.0000.00 - Recursos não vinculados de Impostos	*Fiscal*	*5.110.000,00*			
3.3.50.41.00	Contribuições			2.000,00		
	1.500.0000.00 - Recursos não vinculados de Impostos	*Fiscal*	*2.000,00*			
3.3.90.00.00	APLICAÇÕES DIRETAS			2.984.239,68		
3.3.90.14.00	Diárias - Civil			6.000,00		
	1.500.0000.00 - Recursos não vinculados de Impostos	*Fiscal*	*6.000,00*			
3.3.90.30.00	MATERIAL DE CONSUMO			234.940,00		
	1.500.0000.00 - Recursos não vinculados de Impostos	*Fiscal*	*139.240,00*			
	1.700.0000.00 - Outras Transferências de Convênios ou Repasses da	*Fiscal*	*38.700,00*			
	1.701.0000.00 - Outras Transferências de Convênios ou Repasses dos	*Fiscal*	*57.000,00*			
3.3.90.31.00	Premiações Culturais, Artísticas, Científicas, Desportivas e Outras			215.000,00		
	1.500.0000.00 - Recursos não vinculados de Impostos	*Fiscal*	*105.000,00*			
	1.700.0000.00 - Outras Transferências de Convênios ou Repasses da	*Fiscal*	*80.000,00*			
	1.701.0000.00 - Outras Transferências de Convênios ou Repasses dos	*Fiscal*	*30.000,00*			
3.3.90.32.00	Material de Distribuição Gratuita			92.000,00		
	1.500.0000.00 - Recursos não vinculados de Impostos	*Fiscal*	*60.000,00*			
	1.700.0000.00 - Outras Transferências de Convênios ou Repasses da	*Fiscal*	*20.000,00*			
	1.701.0000.00 - Outras Transferências de Convênios ou Repasses dos	*Fiscal*	*12.000,00*			
3.3.90.33.00	PASSAGENS E DESPESAS COM LOCOMOÇÃO			500,00		
	1.500.0000.00 - Recursos não vinculados de Impostos	*Fiscal*	*500,00*			
3.3.90.34.00	Outras Despesas de Pessoal decorrentes de Contratos de Terceirização			500,00		
	1.500.0000.00 - Recursos não vinculados de Impostos	*Fiscal*	*500,00*			
3.3.90.35.00	SERVIÇOS DE CONSULTORIA			13.071,50		
	1.500.0000.00 - Recursos não vinculados de Impostos	*Fiscal*	*13.071,50*			
3.3.90.36.01	Outros Serviços de Terceiros - Pessoa Física - Aluguel de Imóveis			35.500,00		
	1.500.0000.00 - Recursos não vinculados de Impostos	*Fiscal*	*20.500,00*			
	1.701.0000.00 - Outras Transferências de Convênios ou Repasses dos	*Fiscal*	*15.000,00*			
3.3.90.36.02	Outros Serviços de Terceiros - Pessoa Física - Frete			18.500,00		
	1.500.0000.00 - Recursos não vinculados de Impostos	*Fiscal*	*12.500,00*			
	1.701.0000.00 - Outras Transferências de Convênios ou Repasses dos	*Fiscal*	*6.000,00*			
3.3.90.36.03	Outros Serviços de Terceiros - Pessoa Física - Autônomo			26.500,00		
	1.500.0000.00 - Recursos não vinculados de Impostos	*Fiscal*	*20.500,00*			
	1.701.0000.00 - Outras Transferências de Convênios ou Repasses dos	*Fiscal*	*6.000,00*			
3.3.90.36.04	Outros Serviços de Terceiros - Pessoa Física - Locação de Veículos			500,00		
	1.500.0000.00 - Recursos não vinculados de Impostos	*Fiscal*	*500,00*			
3.3.90.36.05	Outros Serviços de Terceiros - Pessoa Física - Outras Despesas Pagas Diretamente a Pessoa Física			4.500,00		
	1.500.0000.00 - Recursos não vinculados de Impostos	*Fiscal*	*4.500,00*			
3.3.90.36.06	Outros Serviços de Terceiros - Pessoa Física/Estagiários			66.695,76		
	1.500.0000.00 - Recursos não vinculados de Impostos	*Fiscal*	*66.695,76*			
3.3.90.39.00	Outros Serviços de Terceiros - Pessoa Jurídica			2.127.766,42		
	1.500.0000.00 - Recursos não vinculados de Impostos	*Fiscal*	*1.518.766,42*			
	1.700.0000.00 - Outras Transferências de Convênios ou Repasses da	*Fiscal*	*135.000,00*			
	1.701.0000.00 - Outras Transferências de Convênios ou Repasses dos	*Fiscal*	*474.000,00*			
3.3.90.40.00	Serviços de Tecnologia da Informação e Comunicação - Pessoa Jurídica			500,00		
	1.500.0000.00 - Recursos não vinculados de Impostos	*Fiscal*	*500,00*			
3.3.90.47.00	Obrigações Tributárias e Contributivas			500,00		
	1.500.0000.00 - Recursos não vinculados de Impostos	*Fiscal*	*500,00*			
3.3.90.48.00	Outros Auxílios Financeiros a Pessoas Físicas			95.000,00		
	1.500.0000.00 - Recursos não vinculados de Impostos	*Fiscal*	*65.000,00*			
	1.700.0000.00 - Outras Transferências de Convênios ou Repasses da	*Fiscal*	*25.000,00*			
	1.701.0000.00 - Outras Transferências de Convênios ou Repasses dos	*Fiscal*	*5.000,00*			
3.3.90.92.00	Despesa de Exercicios Anteriores			41.195,00		
	1.500.0000.00 - Recursos não vinculados de Impostos	*Fiscal*	*41.195,00*			
3.3.90.93.00	Indenizações e Restituições			5.071,00		
	1.500.0000.00 - Recursos não vinculados de Impostos	*Fiscal*	*5.071,00*			
3.3.91.39.00	Outros Serviços de Terceiros - Pessoa Jurídica			500,00		
	1.500.0000.00 - Recursos não vinculados de Impostos	*Fiscal*	*500,00*			
4.0.00.00.00	DESPESAS DE CAPITAL					1.564.500,00
4.4.00.00.00	INVESTIMENTOS				1.564.500,00	
4.4.30.00.00	Transferências a Estados e ao Distrito Federal			10.000,00		
4.4.30.42.00	Auxílios			10.000,00		
	1.500.0000.00 - Recursos não vinculados de Impostos	*Fiscal*	*10.000,00*			
4.4.90.00.00	Aplicações Diretas			1.554.500,00		
4.4.90.51.00	Obras e Instalações			1.174.500,00		
	1.500.0000.00 - Recursos não vinculados de Impostos	*Fiscal*	*154.500,00*			
	1.700.0000.00 - Outras Transferências de Convênios ou Repasses da	*Fiscal*	*510.000,00*			
	1.701.0000.00 - Outras Transferências de Convênios ou Repasses dos	*Fiscal*	*510.000,00*			
4.4.90.52.00	Equipamentos e Material Permanente			380.000,00		
	1.500.0000.00 - Recursos não vinculados de Impostos	*Fiscal*	*277.000,00*			
	1.700.0000.00 - Outras Transferências de Convênios ou Repasses da	*Fiscal*	*62.000,00*			
	1.701.0000.00 - Outras Transferências de Convênios ou Repasses dos	*Fiscal*	*40.000,00*			
	1.754.0000.00 - Recursos de Operações de Crédito	*Fiscal*	*1.000,00*			
				Total da Unidade:		**10.700.739,68**

Orgão: 31 SECRETARIA DA CULTURA E TURISMO
Unidade Orçamentária: 02 FUNDO MUNICIPAL DE PRESERVAÇÃO DO PATRIMÔNIO CULTURAL

3.0.00.00.00	DESPESAS CORRENTES					40.000,00
3.3.00.00.00	OUTRAS DESPESAS CORRENTES				40.000,00	
3.3.50.00.00	Transferências a Instituições Privadas sem Fins Lucrativos			10.000,00		
3.3.50.39.00	Outros Serviços de Terceiros - Pessoa Jurídica			10.000,00		
	1.500.0000.00 - Recursos não vinculados de Impostos	*Fiscal*	*10.000,00*			
3.3.90.00.00	APLICAÇÕES DIRETAS			30.000,00		
3.3.90.30.00	MATERIAL DE CONSUMO			5.000,00		
	1.500.0000.00 - Recursos não vinculados de Impostos	*Fiscal*	*5.000,00*			
3.3.90.31.00	Premiações Culturais, Artísticas, Científicas, Desportivas e Outras			5.000,00		
	1.500.0000.00 - Recursos não vinculados de Impostos	*Fiscal*	*5.000,00*			
3.3.90.35.00	SERVIÇOS DE CONSULTORIA			5.000,00		
	1.500.0000.00 - Recursos não vinculados de Impostos	*Fiscal*	*5.000,00*			
3.3.90.36.03	Outros Serviços de Terceiros - Pessoa Física - Autônomo			5.000,00		
	1.500.0000.00 - Recursos não vinculados de Impostos	*Fiscal*	*5.000,00*			
3.3.90.39.00	Outros Serviços de Terceiros - Pessoa Jurídica			5.000,00		
	1.500.0000.00 - Recursos não vinculados de Impostos	*Fiscal*	*5.000,00*			
3.3.90.48.00	Outros Auxílios Financeiros a Pessoas Físicas			5.000,00		
	1.500.0000.00 - Recursos não vinculados de Impostos	*Fiscal*	*5.000,00*			
4.0.00.00.00	DESPESAS DE CAPITAL					10.000,00
4.4.00.00.00	INVESTIMENTOS				10.000,00	
4.4.90.00.00	Aplicações Diretas			10.000,00		
4.4.90.52.00	Equipamentos e Material Permanente			10.000,00		
	1.500.0000.00 - Recursos não vinculados de Impostos	*Fiscal*	*10.000,00*			
				Total da Unidade:		**50.000,00**

Orgão: 31 SECRETARIA DA CULTURA E TURISMO
Unidade Orçamentária: 03 FUNDO MUNICIPAL DE CULTURA

3.0.00.00.00	DESPESAS CORRENTES					45.000,00
3.3.00.00.00	OUTRAS DESPESAS CORRENTES				45.000,00	
3.3.50.00.00	Transferências a Instituições Privadas sem Fins Lucrativos			10.000,00		
3.3.50.39.00	Outros Serviços de Terceiros - Pessoa Jurídica			10.000,00		
	1.500.0000.00 - Recursos não vinculados de Impostos	*Fiscal*	*10.000,00*			
3.3.90.00.00	APLICAÇÕES DIRETAS			35.000,00		
3.3.90.30.00	MATERIAL DE CONSUMO			5.000,00		
	1.500.0000.00 - Recursos não vinculados de Impostos	*Fiscal*	*5.000,00*			
3.3.90.31.00	Premiações Culturais, Artísticas, Científicas, Desportivas e Outras			5.000,00		
	1.500.0000.00 - Recursos não vinculados de Impostos	*Fiscal*	*5.000,00*			
3.3.90.32.00	Material de Distribuição Gratuita			5.000,00		
	1.500.0000.00 - Recursos não vinculados de Impostos	*Fiscal*	*5.000,00*			
3.3.90.35.00	SERVIÇOS DE CONSULTORIA			5.000,00		
	1.500.0000.00 - Recursos não vinculados de Impostos	*Fiscal*	*5.000,00*			
3.3.90.36.03	Outros Serviços de Terceiros - Pessoa Física - Autônomo			5.000,00		
	1.500.0000.00 - Recursos não vinculados de Impostos	*Fiscal*	*5.000,00*			
3.3.90.39.00	Outros Serviços de Terceiros - Pessoa Jurídica			5.000,00		
	1.500.0000.00 - Recursos não vinculados de Impostos	*Fiscal*	*5.000,00*			
3.3.90.48.00	Outros Auxílios Financeiros a Pessoas Físicas			5.000,00		
	1.500.0000.00 - Recursos não vinculados de Impostos	*Fiscal*	*5.000,00*			
4.0.00.00.00	DESPESAS DE CAPITAL					5.000,00
4.4.00.00.00	INVESTIMENTOS				5.000,00	
4.4.90.00.00	Aplicações Diretas			5.000,00		
4.4.90.52.00	Equipamentos e Material Permanente			5.000,00		
	1.500.0000.00 - Recursos não vinculados de Impostos	*Fiscal*	*5.000,00*			
				Total da Unidade:		**50.000,00**

Orgão: 32 SECRETARIA DO TRÂNSITO E TRANSPORTE
Unidade Orçamentária: 01 SECRETARIA DO TRÂNSITO E TRANSPORTE

3.0.00.00.00	DESPESAS CORRENTES					6.569.450,00
3.1.00.00.00	PESSOAL E ENCARGOS SOCIAIS				2.032.450,00	
3.1.90.00.00	Aplicações Diretas			2.032.450,00		
3.1.90.04.00	Contratação por Tempo Determinado			500,00		
	1.500.0000.00 - Recursos não vinculados de Impostos	*Fiscal*	*500,00*			
3.1.90.11.00	Vencimentos e Vantagens Fixas - Pessoal Civil			1.453.270,00		
	1.500.0000.00 - Recursos não vinculados de Impostos	*Fiscal*	*1.453.270,00*			
3.1.90.13.00	Obrigações Patronais			444.980,00		
	1.500.0000.00 - Recursos não vinculados de Impostos	*Fiscal*	*444.980,00*			
3.1.90.16.00	Outras Despesas Variáveis - Pessoal Civil			500,00		
	1.500.0000.00 - Recursos não vinculados de Impostos	*Fiscal*	*500,00*			
3.1.90.92.00	Despesas de Exercícios Anteriores			500,00		
	1.500.0000.00 - Recursos não vinculados de Impostos	*Fiscal*	*500,00*			
3.1.90.94.00	Indenizações e Restituições Trabalhistas			50.000,00		
	1.500.0000.00 - Recursos não vinculados de Impostos	*Fiscal*	*50.000,00*			
3.1.90.96.00	Ressarcimento de Despesas de Pessoal Requisitado			82.700,00		
	1.500.0000.00 - Recursos não vinculados de Impostos	*Fiscal*	*82.700,00*			
3.3.00.00.00	OUTRAS DESPESAS CORRENTES				4.537.000,00	
3.3.30.00.00	Transferências a Estados e ao Distrito Federal			1.500,00		
3.3.30.41.00	Contribuições			1.500,00		
	1.500.0000.00 - Recursos não vinculados de Impostos	*Fiscal*	*1.500,00*			
3.3.50.00.00	Transferências a Instituições Privadas sem Fins Lucrativos			500,00		
3.3.50.39.00	Outros Serviços de Terceiros - Pessoa Jurídica			500,00		
	1.500.0000.00 - Recursos não vinculados de Impostos	*Fiscal*	*500,00*			
3.3.90.00.00	APLICAÇÕES DIRETAS			4.534.500,00		
3.3.90.14.00	Diárias - Civil			50.000,00		
	1.500.0000.00 - Recursos não vinculados de Impostos	*Fiscal*	*50.000,00*			
3.3.90.30.00	MATERIAL DE CONSUMO			2.593.000,00		
	1.500.0000.00 - Recursos não vinculados de Impostos	*Fiscal*	*593.000,00*			
	1.752.0000.00 - Recursos Vinculados ao Trânsito	*Fiscal*	*2.000.000,00*			
3.3.90.31.00	Premiações Culturais, Artísticas, Científicas, Desportivas e Outras			500,00		
	1.500.0000.00 - Recursos não vinculados de Impostos	*Fiscal*	*500,00*			
3.3.90.32.00	Material de Distribuição Gratuita			6.000,00		
	1.500.0000.00 - Recursos não vinculados de Impostos	*Fiscal*	*6.000,00*			
3.3.90.33.00	PASSAGENS E DESPESAS COM LOCOMOÇÃO			500,00		
	1.500.0000.00 - Recursos não vinculados de Impostos	*Fiscal*	*500,00*			
3.3.90.34.00	Outras Despesas de Pessoal decorrentes de Contratos de Terceirização			500,00		
	1.500.0000.00 - Recursos não vinculados de Impostos	*Fiscal*	*500,00*			
3.3.90.35.00	SERVIÇOS DE CONSULTORIA			1.500,00		
	1.500.0000.00 - Recursos não vinculados de Impostos	*Fiscal*	*1.500,00*			
3.3.90.36.01	Outros Serviços de Terceiros - Pessoa Física - Aluguel de Imóveis			11.000,00		
	1.500.0000.00 - Recursos não vinculados de Impostos	*Fiscal*	*11.000,00*			
3.3.90.36.02	Outros Serviços de Terceiros - Pessoa Física - Frete			1.500,00		
	1.500.0000.00 - Recursos não vinculados de Impostos	*Fiscal*	*1.500,00*			
3.3.90.36.03	Outros Serviços de Terceiros - Pessoa Física - Autônomo			1.500,00		
	1.500.0000.00 - Recursos não vinculados de Impostos	*Fiscal*	*1.500,00*			
3.3.90.36.04	Outros Serviços de Terceiros - Pessoa Física - Locação de Veículos			1.500,00		
	1.500.0000.00 - Recursos não vinculados de Impostos	*Fiscal*	*1.500,00*			
3.3.90.36.05	Outros Serviços de Terceiros - Pessoa Física - Outras Despesas Pagas Diretamente a Pessoa Física			1.500,00		
	1.500.0000.00 - Recursos não vinculados de Impostos	*Fiscal*	*1.500,00*			
3.3.90.36.06	Outros Serviços de Terceiros - Pessoa Física/Estagiários			49.000,00		
	1.500.0000.00 - Recursos não vinculados de Impostos	*Fiscal*	*49.000,00*			
3.3.90.39.00	Outros Serviços de Terceiros - Pessoa Jurídica			1.814.000,00		
	1.500.0000.00 - Recursos não vinculados de Impostos	*Fiscal*	*1.210.000,00*			
	1.700.0000.00 - Outras Transferências de Convênios ou Repasses da	*Fiscal*	*1.000,00*			
	1.701.0000.00 - Outras Transferências de Convênios ou Repasses dos	*Fiscal*	*1.000,00*			
	1.752.0000.00 - Recursos Vinculados ao Trânsito	*Fiscal*	*1.000,00*			
	1.754.0000.00 - Recursos de Operações de Crédito	*Fiscal*	*601.000,00*			
3.3.90.40.00	Serviços de Tecnologia da Informação e Comunicação - Pessoa Jurídica			500,00		
	1.500.0000.00 - Recursos não vinculados de Impostos	*Fiscal*	*500,00*			
3.3.90.47.00	Obrigações Tributárias e Contributivas			500,00		
	1.500.0000.00 - Recursos não vinculados de Impostos	*Fiscal*	*500,00*			
3.3.90.48.00	Outros Auxílios Financeiros a Pessoas Físicas			500,00		
	1.500.0000.00 - Recursos não vinculados de Impostos	*Fiscal*	*500,00*			
3.3.90.92.00	Despesa de Exercicios Anteriores			500,00		
	1.500.0000.00 - Recursos não vinculados de Impostos	*Fiscal*	*500,00*			
3.3.90.93.00	Indenizações e Restituições			500,00		
	1.500.0000.00 - Recursos não vinculados de Impostos	*Fiscal*	*500,00*			
3.3.91.39.00	Outros Serviços de Terceiros - Pessoa Jurídica			500,00		
	1.500.0000.00 - Recursos não vinculados de Impostos	*Fiscal*	*500,00*			
4.0.00.00.00	DESPESAS DE CAPITAL					2.317.500,00
4.4.00.00.00	INVESTIMENTOS				2.317.500,00	
4.4.90.00.00	Aplicações Diretas			2.317.500,00		
4.4.90.51.00	Obras e Instalações			2.500,00		
	1.500.0000.00 - Recursos não vinculados de Impostos	*Fiscal*	*2.500,00*			
4.4.90.52.00	Equipamentos e Material Permanente			2.315.000,00		
	1.500.0000.00 - Recursos não vinculados de Impostos	*Fiscal*	*63.000,00*			
	1.752.0000.00 - Recursos Vinculados ao Trânsito	*Fiscal*	*1.000,00*			
	1.754.0000.00 - Recursos de Operações de Crédito	*Fiscal*	*2.251.000,00*			
					Total da Unidade:	**8.886.950,00**

Orgão: 32 SECRETARIA DO TRÂNSITO E TRANSPORTE
Unidade Orçamentária: 02 COORDENADORIA MUNICIPAL DE TRÂNSITO

3.0.00.00.00	DESPESAS CORRENTES					3.055.938,09
3.1.00.00.00	PESSOAL E ENCARGOS SOCIAIS				1.403.938,09	
3.1.90.00.00	Aplicações Diretas			1.403.938,09		
3.1.90.04.00	Contratação por Tempo Determinado			500,00		
	1.500.0000.00 - Recursos não vinculados de Impostos	*Fiscal*	*500,00*			
3.1.90.11.00	Vencimentos e Vantagens Fixas - Pessoal Civil			1.146.380,00		
	1.500.0000.00 - Recursos não vinculados de Impostos	*Fiscal*	*1.146.380,00*			
3.1.90.13.00	Obrigações Patronais			255.058,09		
	1.500.0000.00 - Recursos não vinculados de Impostos	*Fiscal*	*255.058,09*			
3.1.90.16.00	Outras Despesas Variáveis - Pessoal Civil			500,00		
	1.500.0000.00 - Recursos não vinculados de Impostos	*Fiscal*	*500,00*			
3.1.90.92.00	Despesas de Exercícios Anteriores			500,00		
	1.500.0000.00 - Recursos não vinculados de Impostos	*Fiscal*	*500,00*			
3.1.90.94.00	Indenizações e Restituições Trabalhistas			500,00		
	1.500.0000.00 - Recursos não vinculados de Impostos	*Fiscal*	*500,00*			
3.1.90.96.00	Ressarcimento de Despesas de Pessoal Requisitado			500,00		
	1.500.0000.00 - Recursos não vinculados de Impostos	*Fiscal*	*500,00*			
3.3.00.00.00	OUTRAS DESPESAS CORRENTES				1.652.000,00	
3.3.90.00.00	APLICAÇÕES DIRETAS			1.652.000,00		
3.3.90.14.00	Diárias - Civil			500,00		
	1.500.0000.00 - Recursos não vinculados de Impostos	*Fiscal*	*500,00*			
3.3.90.30.00	MATERIAL DE CONSUMO			483.500,00		
	1.500.0000.00 - Recursos não vinculados de Impostos	*Fiscal*	*125.500,00*			
	1.700.0000.00 - Outras Transferências de Convênios ou Repasses da	*Fiscal*	*1.000,00*			
	1.701.0000.00 - Outras Transferências de Convênios ou Repasses dos	*Fiscal*	*1.000,00*			
	1.752.0000.00 - Recursos Vinculados ao Trânsito	*Fiscal*	*356.000,00*			
3.3.90.32.00	Material de Distribuição Gratuita			2.500,00		
	1.500.0000.00 - Recursos não vinculados de Impostos	*Fiscal*	*1.500,00*			
	1.752.0000.00 - Recursos Vinculados ao Trânsito	*Fiscal*	*1.000,00*			
3.3.90.33.00	PASSAGENS E DESPESAS COM LOCOMOÇÃO			500,00		
	1.500.0000.00 - Recursos não vinculados de Impostos	*Fiscal*	*500,00*			
3.3.90.35.00	SERVIÇOS DE CONSULTORIA			500,00		
	1.500.0000.00 - Recursos não vinculados de Impostos	*Fiscal*	*500,00*			
3.3.90.36.01	Outros Serviços de Terceiros - Pessoa Física - Aluguel de Imóveis			1.000,00		
	1.500.0000.00 - Recursos não vinculados de Impostos	*Fiscal*	*1.000,00*			
3.3.90.36.02	Outros Serviços de Terceiros - Pessoa Física - Frete			1.000,00		
	1.500.0000.00 - Recursos não vinculados de Impostos	*Fiscal*	*1.000,00*			
3.3.90.36.03	Outros Serviços de Terceiros - Pessoa Física - Autônomo			7.000,00		
	1.500.0000.00 - Recursos não vinculados de Impostos	*Fiscal*	*3.000,00*			
	1.700.0000.00 - Outras Transferências de Convênios ou Repasses da	*Fiscal*	*1.000,00*			
	1.701.0000.00 - Outras Transferências de Convênios ou Repasses dos	*Fiscal*	*1.000,00*			
	1.752.0000.00 - Recursos Vinculados ao Trânsito	*Fiscal*	*2.000,00*			
3.3.90.36.04	Outros Serviços de Terceiros - Pessoa Física - Locação de Veículos			500,00		
	1.500.0000.00 - Recursos não vinculados de Impostos	*Fiscal*	*500,00*			
3.3.90.36.05	Outros Serviços de Terceiros - Pessoa Física - Outras Despesas Pagas Diretamente a Pessoa Física			1.500,00		
	1.500.0000.00 - Recursos não vinculados de Impostos	*Fiscal*	*1.000,00*			
	1.752.0000.00 - Recursos Vinculados ao Trânsito	*Fiscal*	*500,00*			
3.3.90.36.06	Outros Serviços de Terceiros - Pessoa Física/Estagiários			500,00		
	1.500.0000.00 - Recursos não vinculados de Impostos	*Fiscal*	*500,00*			
3.3.90.39.00	Outros Serviços de Terceiros - Pessoa Jurídica			1.152.500,00		
	1.500.0000.00 - Recursos não vinculados de Impostos	*Fiscal*	*222.000,00*			
	1.700.0000.00 - Outras Transferências de Convênios ou Repasses da	*Fiscal*	*1.000,00*			
	1.701.0000.00 - Outras Transferências de Convênios ou Repasses dos	*Fiscal*	*1.000,00*			
	1.752.0000.00 - Recursos Vinculados ao Trânsito	*Fiscal*	*928.500,00*			
3.3.90.93.00	Indenizações e Restituições			500,00		
	1.500.0000.00 - Recursos não vinculados de Impostos	*Fiscal*	*500,00*			
4.0.00.00.00	DESPESAS DE CAPITAL					2.888.000,00
4.4.00.00.00	INVESTIMENTOS				2.888.000,00	
4.4.90.00.00	Aplicações Diretas			2.888.000,00		
4.4.90.51.00	Obras e Instalações			18.000,00		
	1.500.0000.00 - Recursos não vinculados de Impostos	*Fiscal*	*6.000,00*			
	1.700.0000.00 - Outras Transferências de Convênios ou Repasses da	*Fiscal*	*1.000,00*			
	1.701.0000.00 - Outras Transferências de Convênios ou Repasses dos	*Fiscal*	*10.000,00*			
	1.752.0000.00 - Recursos Vinculados ao Trânsito	*Fiscal*	*1.000,00*			
4.4.90.52.00	Equipamentos e Material Permanente			2.870.000,00		
	1.500.0000.00 - Recursos não vinculados de Impostos	*Fiscal*	*61.000,00*			
	1.700.0000.00 - Outras Transferências de Convênios ou Repasses da	*Fiscal*	*1.000,00*			
	1.701.0000.00 - Outras Transferências de Convênios ou Repasses dos	*Fiscal*	*1.000,00*			
	1.752.0000.00 - Recursos Vinculados ao Trânsito	*Fiscal*	*307.000,00*			
	1.754.0000.00 - Recursos de Operações de Crédito	*Fiscal*	*2.500.000,00*			
				Total da Unidade:		**5.943.938,09**

Orgão: 99 RESERVA DE CONTINGÊNCIA
Unidade Orçamentária: 01 RESERVA DE CONTINGÊNCIA

9.0.00.00.00	Reserva de Contingência					1.000.000,00
9.9.00.00.00	Reserva de Contingência				1.000.000,00	
9.9.99.99.99	Reserva de Contingência			1.000.000,00		
	1.500.0000.00 - Recursos não vinculados de Impostos	*Fiscal*	*1.000.000,00*			
				Total da Unidade:		**1.000.000,00**
				Total Geral da Despesa:		**962.660.173,18**

RESUMO POR ESFERA

Esfera do Orçamento	Fixação da Despesa
Orçamento Fiscal	703.050.443,69
Orçamento da Seguridade Social	259.609.729,49
Orçamento de Investimento	0,00
Total da Previsão	**962.660.173,18**

PROGRAMA DE TRABALHO

Estado: Ceará

GOVERNO MUNICIPAL DE SOBRAL
Orçamento Programa Para o Exercício de 2022

(em R$ 1,00)

Programa de Trabalho - Orçamento Consolidado
Adendo V a Portaria Nº 8 de 4 de Fevereiro de 1985
Anexo 6, da Lei nº 4320, de 17/03/64, (Portaria SOF nº 8, de 04/02/85)

Código	Especificação	Projeto	Atividade	Operações Especiais	Total
Órgão:	**01 - CÂMARA MUNICIPAL DE SOBRAL**				
Unidade Orçamentária:	**01 - CÂMARA MUNICIPAL**				
01	Legislativa	0,00	20.341.861,17	0,00	20.341.861,17
01.031	Ação Legislativa	0,00	20.341.861,17	0,00	20.341.861,17
01.031.0002	AÇÃO LEGISLATIVA E CONTROLE EXTERNO	0,00	20.341.861,17	0,00	20.341.861,17
01.031.0002.2.071	COORDENAÇÃO GERAL E FUNCIONAMENTO DA CAMARA MUNICIPAL	0,00	20.341.861,17	0,00	20.341.861,17
	Total da Unidade:	**0,00**	**20.341.861,17**	**0,00**	**20.341.861,17**
	Total do Órgao:	**0,00**	**20.341.861,17**	**0,00**	**20.341.861,17**
Órgão:	**02 - GABINETE DO PREFEITO**				
Unidade Orçamentária:	**01 - GABINETE DO PREFEITO**				
04	Administração	0,00	3.666.574,17	0,00	3.666.574,17
04.122	Administração Geral	0,00	3.666.574,17	0,00	3.666.574,17
04.122.0500	GESTÃO E MANUTENÇÃO	0,00	3.666.574,17	0,00	3.666.574,17
04.122.0500.2.420	REMUNERAÇÃO DE PESSOAL ATIVO DO MUNICÍPIO E ENCARGOS SOCIAIS	0,00	3.666.574,17	0,00	3.666.574,17
	Total da Unidade:	**0,00**	**3.666.574,17**	**0,00**	**3.666.574,17**
	Total do Órgao:	**0,00**	**3.666.574,17**	**0,00**	**3.666.574,17**
Órgão:	**03 - PROCURADORIA GERAL DO MUNICÍPIO**				
Unidade Orçamentária:	**01 - PROCURADORIA GERAL DO MUNICÍPIO**				
04	Administração	0,00	3.667.074,17	0,00	3.667.074,17
04.122	Administração Geral	0,00	3.667.074,17	0,00	3.667.074,17
04.122.0500	GESTÃO E MANUTENÇÃO	0,00	3.667.074,17	0,00	3.667.074,17
04.122.0500.2.421	REMUNERAÇÃO DE PESSOAL ATIVO DO MUNICÍPIO E ENCARGOS SOCIAIS	0,00	3.667.074,17	0,00	3.667.074,17
	Total da Unidade:	**0,00**	**3.667.074,17**	**0,00**	**3.667.074,17**
	Total do Órgao:	**0,00**	**3.667.074,17**	**0,00**	**3.667.074,17**
Órgão:	**04 - SECRETARIA DA SEGURANÇA CIDADÃ**				
Unidade Orçamentária:	**01 - SECRETARIA DA SEGURANÇA CIDADÃ**				
04	Administração	150.000,00	3.415.400,00	0,00	3.565.400,00
04.122	Administração Geral	150.000,00	3.415.400,00	0,00	3.565.400,00
04.122.0500	GESTÃO E MANUTENÇÃO	150.000,00	3.415.400,00	0,00	3.565.400,00
04.122.0500.1.383	AQUISIÇÃO DE EQUIPAMENTOS, MOBILIÁRIOS E VEÍCULOS	150.000,00	0,00	0,00	150.000,00
04.122.0500.2.423	MANUTENÇÃO E FUNCIONAMENTO ADMINISTRATIVO	0,00	520.400,00	0,00	520.400,00
04.122.0500.2.424	REMUNERAÇÃO DE PESSOAL ATIVO DO MUNICÍPIO E ENCARGOS SOCIAIS	0,00	2.895.000,00	0,00	2.895.000,00
08	Assistência Social	188.600,00	0,00	0,00	188.600,00
08.182	Defesa Civil	188.600,00	0,00	0,00	188.600,00
08.182.0440	DEFESA CIVIL - PREVENÇÃO, ASSISTÊNCIA E RESILIÊNCIA	188.600,00	0,00	0,00	188.600,00
08.182.0440.1.384	PROMOÇÃO DE AÇÕES VOLTADAS ÀS FAMÍLIAS EM SITUAÇÃO DE EMERGÊNCIA, CALAMIDADE OU DESASTRE	170.600,00	0,00	0,00	170.600,00
08.182.0440.1.385	AÇÕES DE PREVENÇÃO DE DESASTRES	18.000,00	0,00	0,00	18.000,00
14	Direito da Cidadania	177.000,00	958.300,00	0,00	1.135.300,00
14.243	Asistência à Criança e ao Adolescente	177.000,00	598.800,00	0,00	775.800,00
14.243.0483	OCUPA JUVENTUDE	177.000,00	598.800,00	0,00	775.800,00
14.243.0483.1.459	PROJETO DE ESTÁGIO MUNICIPAL	177.000,00	0,00	0,00	177.000,00
14.243.0483.2.514	PROGRAMA JOVEM GUARDA	0,00	598.800,00	0,00	598.800,00
14.244	Assistência Comunitária	0,00	97.000,00	0,00	97.000,00
14.244.0436	PAZ COM VOZ	0,00	97.000,00	0,00	97.000,00
14.244.0436.2.426	PROMOÇÃO DE AÇÕES DE PREVENÇÃO À VIOLÊNCIA	0,00	97.000,00	0,00	97.000,00
14.422	Direitos Indivíduais, Coletivos e Difusos	0,00	262.500,00	0,00	262.500,00
14.422.0436	PAZ COM VOZ	0,00	262.500,00	0,00	262.500,00
14.422.0436.2.425	GESTÃO E IMPULSIONAMENTO DOS EQUIPAMENTOS PUBLICOS	0,00	150.500,00	0,00	150.500,00
14.422.0436.2.427	PROMOÇÃO DA CIDADANIA EFETIVA	0,00	82.400,00	0,00	82.400,00
14.422.0436.2.428	IMPLEMENTAÇÃO DA CULTURA DE PAZ E DO DIÁLOGO DE FORMA TRANSVERSAL NO SERVIÇO MUNICIPAL	0,00	29.600,00	0,00	29.600,00
	Total da Unidade:	**515.600,00**	**4.373.700,00**	**0,00**	**4.889.300,00**

Órgão: 04 - SECRETARIA DA SEGURANÇA CIDADÃ
Unidade Orçamentária: 02 - GUARDA MUNICIPAL DE SOBRAL

04	Administração	245.500,00	21.530.549,29	0,00	21.776.049,29
04.122	Administração Geral	245.500,00	21.172.549,29	0,00	21.418.049,29
04.122.0441	SEGURANÇA CIDADÃ	118.000,00	2.774.000,00	0,00	2.892.000,00
04.122.0441.1.387	IMPLANTAÇÃO DE GRUPAMENTOS ESPECIALIZADOS	118.000,00	0,00	0,00	118.000,00
04.122.0441.2.432	GESTÃO E IMPULSIONAMENTO DE EQUIPAMENTOS PÚBLICOS	0,00	2.597.000,00	0,00	2.597.000,00
04.122.0441.2.433	EXPANSÃO E MODERNIZAÇÃO DAS ATIVIDADES DA GUARDA MUNICIPAL	0,00	177.000,00	0,00	177.000,00
04.122.0500	GESTÃO E MANUTENÇÃO	127.500,00	18.398.549,29	0,00	18.526.049,29
04.122.0500.1.386	AQUISIÇÃO DE EQUIPAMENTOS, MOBILIÁRIOS E VEÍCULOS	127.500,00	0,00	0,00	127.500,00
04.122.0500.2.430	REMUNERAÇÃO DE PESSOAL ATIVO DO MUNICÍPIO E ENCARGOS SOCIAIS	0,00	17.709.549,29	0,00	17.709.549,29
04.122.0500.2.431	MANUTENÇÃO E FUNCIONAMENTO ADMINISTRATIVO	0,00	689.000,00	0,00	689.000,00
04.183	Informação e Inteligência	0,00	358.000,00	0,00	358.000,00
04.183.0441	SEGURANÇA CIDADÃ	0,00	358.000,00	0,00	358.000,00
04.183.0441.2.434	MODERNIZAÇÃO E EXPANSÃO DO SISTEMA DE INTELIGÊNCIA E VIDEOMONITORAMENTO	0,00	358.000,00	0,00	358.000,00
	Total da Unidade:	**245.500,00**	**21.530.549,29**	**0,00**	**21.776.049,29**
	Total do Órgao:	**761.100,00**	**25.904.249,29**	**0,00**	**26.665.349,29**

Órgão: 06 - SECRETARIA MUNICIPAL DA EDUCAÇÃO
Unidade Orçamentária: 01 - SECRETARIA MUNICIPAL DA EDUCAÇÃO

12	Educação	12.523.134,92	47.979.126,95	0,00	60.502.261,87
12.306	Alimentação e Nutrição	0,00	4.728.206,79	0,00	4.728.206,79
12.306.0484	DESENVOLVIMENTO DA EDUCAÇÃO INFANTIL	0,00	2.060.021,32	0,00	2.060.021,32
12.306.0484.2.552	ALIMENTAÇÃO ESCOLAR PARA ALUNOS DA EDUCAÇÃO INFANTIL	0,00	2.060.021,32	0,00	2.060.021,32
12.306.0485	DESENVOLVIMENTO DO ENSINO FUNDAMENTAL	0,00	2.423.811,93	0,00	2.423.811,93
12.306.0485.2.554	ALIMENTAÇÃO ESCOLAR PARA ALUNOS DO ENSINO FUNDAMENTAL	0,00	2.423.811,93	0,00	2.423.811,93
12.306.0486	EDUCAÇÃO DE JOVENS E ADULTOS	0,00	133.373,54	0,00	133.373,54
12.306.0486.2.556	AQUISIÇÃO E DISTRIBUIÇÃO DE ALIMENTAÇÃO ESCOLAR PARA ALUNOS DA EDUCAÇÃO DE JOVENS E ADULTOS - EJA	0,00	133.373,54	0,00	133.373,54
12.306.0487	EDUCAÇÃO BÁSICA QUE QUEREMOS	0,00	111.000,00	0,00	111.000,00
12.306.0487.2.562	GARANTIA DE ALIMENTAÇÃO ESCOLAR PARA ATENDIMENTO EDUCACIONAL ESPECIALIZADO - AEE	0,00	111.000,00	0,00	111.000,00
12.361	Ensino Fundamental	6.689.039,08	5.027.773,12	0,00	11.716.812,20
12.361.0485	DESENVOLVIMENTO DO ENSINO FUNDAMENTAL	6.689.039,08	5.027.773,12	0,00	11.716.812,20
12.361.0485.1.465	CONSTRUÇÃO, AMPLIAÇÃO E REFORMA DE UNIDADES DE ENSINO FUNDAMENTAL	6.689.039,08	0,00	0,00	6.689.039,08
12.361.0485.2.553	GERENCIAMENTO E DESENVOLVIMENTO DO ENSINO FUNDAMENTAL	0,00	5.027.773,12	0,00	5.027.773,12
12.365	Educação Infantil	4.934.095,84	3.285.934,23	0,00	8.220.030,07
12.365.0484	DESENVOLVIMENTO DA EDUCAÇÃO INFANTIL	4.934.095,84	3.285.934,23	0,00	8.220.030,07
12.365.0484.1.464	CONSTRUÇÃO, AMPLIAÇÃO E REFORMA DE UNIDADES DE EDUCAÇÃO INFANTIL	4.934.095,84	0,00	0,00	4.934.095,84
12.365.0484.2.551	GERENCIAMENTO E DESENVOLVIMENTO DA EDUCAÇÃO INFANTIL	0,00	3.285.934,23	0,00	3.285.934,23
12.366	Educação de Jovens e Adultos	0,00	125.765,24	0,00	125.765,24
12.366.0486	EDUCAÇÃO DE JOVENS E ADULTOS	0,00	125.765,24	0,00	125.765,24
12.366.0486.2.555	OFERTA DE SUPORTE PARA A EDUCAÇÃO DE JOVENS E ADULTOS	0,00	125.765,24	0,00	125.765,24
12.367	Educação Especial	0,00	202.000,00	0,00	202.000,00
12.367.0487	EDUCAÇÃO BÁSICA QUE QUEREMOS	0,00	202.000,00	0,00	202.000,00
12.367.0487.2.561	DESENVOLVIMENTO DE POLITICAS DE EDUCAÇÃO ESPECIAL	0,00	202.000,00	0,00	202.000,00
12.368	Educação Básica	900.000,00	34.609.447,57	0,00	35.509.447,57
12.368.0483	OCUPA JUVENTUDE	900.000,00	0,00	0,00	900.000,00
12.368.0483.1.466	PROMOÇÃO DO PROJETO ROBÓTICA EDUCATIVA	900.000,00	0,00	0,00	900.000,00
12.368.0487	EDUCAÇÃO BÁSICA QUE QUEREMOS	0,00	34.609.447,57	0,00	34.609.447,57
12.368.0487.2.557	MANUTENÇÃO DA COORDENAÇÃO GERAL	0,00	23.101.086,63	0,00	23.101.086,63
12.368.0487.2.558	GARANTIA E MANUTENÇAO DE TRANSPORTE ESCOLAR	0,00	9.935.815,25	0,00	9.935.815,25
12.368.0487.2.559	MANUTENÇÃO AMPLIAÇÃO E REFORMA DE EQUIPAMENTOS DA SECRETARIA MUNICIPAL DA EDUCAÇÃO	0,00	704.545,69	0,00	704.545,69
12.368.0487.2.560	PROMOÇÃO DO ENSINO COMPLEMENTAR COM FOCO NO ENSINO PROFISSIONALIZANTE, CURSINHO PRÉ-VESTIBULAR E PRE	0,00	281.000,00	0,00	281.000,00
12.368.0487.2.563	DESENVOLVIMENTO DA POLITICA DE EDUCAÇAO EM TEMPO INTEGRAL NAS UNIDADES DE ENSINO	0,00	587.000,00	0,00	587.000,00
	Total da Unidade:	**12.523.134,92**	**47.979.126,95**	**0,00**	**60.502.261,87**

Órgão: 06 - SECRETARIA MUNICIPAL DA EDUCAÇÃO
Unidade Orçamentária: 03 - FUNDEB - FUNDO DE MANUT. E DESENV. DA EDUCAÇÃO BÁSICA E VALORIZAÇÃO

12	Educação	4.425.000,00	187.858.187,22	0,00	192.283.187,22
12.361	Ensino Fundamental	2.215.000,00	98.379.791,91	0,00	100.594.791,91
12.361.0485	DESENVOLVIMENTO DO ENSINO FUNDAMENTAL	2.215.000,00	98.379.791,91	0,00	100.594.791,91
12.361.0485.1.463	CONSTRUÇÃO, AMPLIAÇÃO E REFORMA DE UNIDADES DE ENSINO FUNDAMENTAL - FUNDEB	2.215.000,00	0,00	0,00	2.215.000,00
12.361.0485.2.545	MANUTENÇÃO E DESENVOLVIMENTO DO ENSINO FUNDAMENTAL - FUNDEB	0,00	98.379.791,91	0,00	98.379.791,91
12.365	Educação Infantil	2.210.000,00	33.255.831,03	0,00	35.465.831,03
12.365.0484	DESENVOLVIMENTO DA EDUCAÇÃO INFANTIL	2.210.000,00	33.255.831,03	0,00	35.465.831,03
12.365.0484.1.467	CONSTRUÇÃO, AMPLIAÇÃO E REFORMA DE UNIDADES DE EDUCAÇÃO INFANTIL - FUNDEB	2.210.000,00	0,00	0,00	2.210.000,00
12.365.0484.2.543	MANUTENÇÃO E DESENVOLVIMENTO DA EDUCAÇÃO INFANTIL - FUNDEB	0,00	33.255.831,03	0,00	33.255.831,03
12.366	Educação de Jovens e Adultos	0,00	3.747.000,00	0,00	3.747.000,00
12.366.0486	EDUCAÇÃO DE JOVENS E ADULTOS	0,00	3.747.000,00	0,00	3.747.000,00
12.366.0486.2.546	MANUTENÇÃO DA EDUCAÇÃO DE JOVENS E ADULTOS - FUNDEB	0,00	3.747.000,00	0,00	3.747.000,00
12.367	Educação Especial	0,00	3.793.989,00	0,00	3.793.989,00
12.367.0487	EDUCAÇÃO BÁSICA QUE QUEREMOS	0,00	3.793.989,00	0,00	3.793.989,00
12.367.0487.2.549	ATENDIMENTO DE EDUCAÇÃO ESPECIAL - FUNDEB	0,00	3.793.989,00	0,00	3.793.989,00
12.368	Educação Básica	0,00	48.681.575,28	0,00	48.681.575,28
12.368.0487	EDUCAÇÃO BÁSICA QUE QUEREMOS	0,00	48.681.575,28	0,00	48.681.575,28
12.368.0487.2.547	GARANTIA E MANUTENÇAO DE TRANSPORTE ESCOLAR - FUNDEB	0,00	1.087.829,00	0,00	1.087.829,00
12.368.0487.2.548	DESENVOLVIMENTO DE EDUCAÇAO EM TEMPO INTEGRAL NAS UNIDADES DE ENSINO - FUNDEB	0,00	1.047.000,00	0,00	1.047.000,00
12.368.0487.2.550	MANUTENÇÃO E DESENVOLVIMENTO DA EDUCAÇÃO BÁSICA - FUNDEB	0,00	46.546.746,28	0,00	46.546.746,28
	Total da Unidade:	**4.425.000,00**	**187.858.187,22**	**0,00**	**192.283.187,22**
	Total do Órgao:	**16.948.134,92**	**235.837.314,17**	**0,00**	**252.785.449,09**

Órgão: 07 - SECRETARIA MUNICIPAL DA SAÚDE
Unidade Orçamentária: 01 - SECRETARIA MUNICIPAL DA SAÚDE

10	Saúde	123.807.415,36	120.670.037,63	0,00	244.477.452,99
10.122	Administração Geral	50.000,00	6.157.639,01	0,00	6.207.639,01
10.122.0072	FORTALECIMENTO E INOVAÇÃO DA GESTÃO EM SAÚDE	0,00	93.500,00	0,00	93.500,00
10.122.0072.2.381	MANUTENÇÃO DA POLÍTICA MUNICIPAL DE EDUCAÇÃO PERMANENTE	0,00	48.500,00	0,00	48.500,00
10.122.0072.2.382	MANUTENÇÃO DOS CONSELHOS MUNICIPAIS	0,00	45.000,00	0,00	45.000,00
10.122.0500	GESTÃO E MANUTENÇÃO	50.000,00	6.064.139,01	0,00	6.114.139,01
10.122.0500.1.471	AQUISIÇÃO DE EQUIPAMENTOS, MOBILIÁRIOS E VEÍCULOS	50.000,00	0,00	0,00	50.000,00
10.122.0500.2.566	REMUNERAÇÃO DE PESSOAL ATIVO DO MUNICIPIO E ENCARGOS SOCIAIS	0,00	2.125.412,43	0,00	2.125.412,43
10.122.0500.2.570	MANUTENÇÃO E FUNCIONAMENTO ADMINISTRATIVO	0,00	3.938.726,58	0,00	3.938.726,58
10.301	Atenção Básica	166.704,90	66.983.092,11	0,00	67.149.797,01
10.301.0073	SAÚDE EFICIENTE E EFETIVA	166.704,90	66.983.092,11	0,00	67.149.797,01
10.301.0073.1.370	CONSTRUÇÃO E AMPLIAÇÃO DE UNIDADES DA ATENÇÃO PRIMÁRIA	166.704,90	0,00	0,00	166.704,90
10.301.0073.2.322	MANUTENÇÃO DO PROGRAMA SAÚDE NA ESCOLA	0,00	48.676,00	0,00	48.676,00
10.301.0073.2.383	APOIO FARMACÊUTICO NA ATENÇÃO PRIMÁRIA	0,00	1.104.103,56	0,00	1.104.103,56
10.301.0073.2.418	MANUTENÇÃO E FUNCIONAMENTO DAS AÇÕES E SERVIÇOS DA ATENÇÃO PRIMÁRIA	0,00	65.155.312,55	0,00	65.155.312,55
10.301.0073.2.568	MANUTENÇÃO PREDIAL NAS UNIDADES DA ATENÇÃO PRIMÁRIA	0,00	675.000,00	0,00	675.000,00
10.302	Asistência Hospitalar e Ambulatorial	123.590.710,46	38.587.682,32	0,00	162.178.392,78
10.302.0073	SAÚDE EFICIENTE E EFETIVA	123.590.710,46	38.587.682,32	0,00	162.178.392,78
10.302.0073.1.292	CONTRATUALIZAÇÃO DE SERVIÇOS PARA A REDE DE ATENÇÃO ESPECIALIZADA	123.374.710,46	0,00	0,00	123.374.710,46
10.302.0073.1.371	CONSTRUÇÃO E AMPLIAÇÃO DE UNIDADES DA ATENÇÃO ESPECIALIZADA	66.000,00	0,00	0,00	66.000,00
10.302.0073.1.372	OFERTA DE PROCEDIMENTOS E CONSULTAS PELO SERVIÇO DE APOIO AO CIDADÃO SOBRALENSE (SACS)	150.000,00	0,00	0,00	150.000,00
10.302.0073.2.290	FORTALECIMENTO DAS AÇÕES DO PROGRAMA DE ATENÇÃO DOMICILIAR	0,00	1.199.166,67	0,00	1.199.166,67
10.302.0073.2.299	FORNECIMENTO DE ÓRTESES, PRÓTESES, INSUMOS E EQUIPAMENTOS PARA PESSOAS COM DEFICIÊNCIA	0,00	730.000,00	0,00	730.000,00
10.302.0073.2.376	MANUTENÇÃO E FUNCIONAMENTO DO HOSPITAL MUNICIPAL	0,00	12.947.614,92	0,00	12.947.614,92
10.302.0073.2.384	MANUTENÇÃO E FUNCIONAMENTO DAS AÇÕES E SERVIÇOS DA ATENÇÃO ESPECIALIZADA	0,00	23.377.200,09	0,00	23.377.200,09
10.302.0073.2.385	APOIO FARMACÊUTICO NA ATENÇÃO ESPECIALIZADA	0,00	243.700,64	0,00	243.700,64
10.302.0073.2.569	MANUTENÇÃO PREDIAL NAS UNIDADES DA ATENÇÃO ESPECIALIZADA	0,00	90.000,00	0,00	90.000,00
10.303	Suporte Profilático e Terapêutico	0,00	6.036.030,92	0,00	6.036.030,92
10.303.0073	SAÚDE EFICIENTE E EFETIVA	0,00	6.036.030,92	0,00	6.036.030,92
10.303.0073.2.567	MANUTENÇÃO E FUNCIONAMENTO DAS AÇÕES E SERVIÇOS DA ASSISTÊNCIA FARMACÊUTICA	0,00	6.036.030,92	0,00	6.036.030,92

10.304	Vigilância Sanitária	0,00	126.426,60	0,00	126.426,60
10.304.0074	VIGILÂNCIA EM SAÚDE	0,00	126.426,60	0,00	126.426,60
10.304.0074.2.388	PROMOÇÃO DOS SERVIÇOS E AÇÕES DA VIGILÂNCIA SANITÁRIA	0,00	126.426,60	0,00	126.426,60
10.305	Vigilância Epidemiológica	0,00	2.749.166,67	0,00	2.749.166,67
10.305.0074	VIGILÂNCIA EM SAÚDE	0,00	2.749.166,67	0,00	2.749.166,67
10.305.0074.2.307	MANUTENÇÃO E FUNCIONAMENTO DOS SERVIÇOS E AÇÕES DA VIGILÂNCIA EM SAÚDE	0,00	2.749.166,67	0,00	2.749.166,67
10.306	Alimentação e Nutrição	0,00	30.000,00	0,00	30.000,00
10.306.0074	VIGILÂNCIA EM SAÚDE	0,00	30.000,00	0,00	30.000,00
10.306.0074.2.317	PROMOÇÃO DAS AÇÕES DA POLÍTICA NACIONAL DE ALIMENTAÇÃO E NUTRIÇÃO	0,00	30.000,00	0,00	30.000,00
	Total da Unidade:	**123.807.415,36**	**120.670.037,63**	**0,00**	**244.477.452,99**

Órgão: 07 - SECRETARIA MUNICIPAL DA SAÚDE

Unidade Orçamentária: 02 - ESCOLA DE SAÚDE PÚBLICA VISCONDE DE SABÓIA

10	Saúde	5.000,00	1.091.000,00	0,00	1.096.000,00
10.122	Administração Geral	5.000,00	1.091.000,00	0,00	1.096.000,00
10.122.0072	FORTALECIMENTO E INOVAÇÃO DA GESTÃO EM SAÚDE	0,00	50.000,00	0,00	50.000,00
10.122.0072.2.515	OFERTA DA FORMAÇÃO PARA PROFISSIONAIS DE NÍVEL MÉDIO - TÉCNICO	0,00	25.000,00	0,00	25.000,00
10.122.0072.2.516	OFERTA DA FORMAÇÃO PARA PROFISSIONAIS DE NÍVEL SUPERIOR	0,00	25.000,00	0,00	25.000,00
10.122.0500	GESTÃO E MANUTENÇÃO	5.000,00	1.041.000,00	0,00	1.046.000,00
10.122.0500.1.390	AQUISIÇÃO DE EQUIPAMENTOS, MOBILIÁRIOS E VEÍCULOS - ESCOLA DE SAÚDE PÚBLICA	5.000,00	0,00	0,00	5.000,00
10.122.0500.2.441	MANUTENÇÃO E FUNCIONAMENTO ADMINISTRATIVO - ESCOLA DE SAÚDE PÚBLICA	0,00	130.000,00	0,00	130.000,00
10.122.0500.2.442	REMUNERAÇÃO DE PESSOAL ATIVO DO MUNICÍPIO E ENCARGOS SOCIAIS - ESCOLA DE SAÚDE PÚBLICA	0,00	911.000,00	0,00	911.000,00
	Total da Unidade:	**5.000,00**	**1.091.000,00**	**0,00**	**1.096.000,00**
	Total do Órgao:	**123.812.415,36**	**121.761.037,63**	**0,00**	**245.573.452,99**

Órgão: 11 - SECRETARIA MUNICIPAL DAS FINANÇAS

Unidade Orçamentária: 01 - SECRETARIA MUNICIPAL DAS FINANÇAS

04	Administração	758.000,00	8.358.701,00	0,00	9.116.701,00
04.122	Administração Geral	353.500,00	8.358.701,00	0,00	8.712.201,00
04.122.0442	MODERNIZAÇÃO E FORTALECIMENTO DA ADMINISTRAÇÃO TRIBUTÁRIA	273.500,00	0,00	0,00	273.500,00
04.122.0442.1.452	PROMOÇÃO DA CIDADANIA FISCAL	273.500,00	0,00	0,00	273.500,00
04.122.0500	GESTÃO E MANUTENÇÃO	80.000,00	8.358.701,00	0,00	8.438.701,00
04.122.0500.1.389	AQUISIÇÃO DE EQUIPAMENTOS, MOBILIÁRIOS E VEÍCULOS	80.000,00	0,00	0,00	80.000,00
04.122.0500.2.437	MANUTENÇÃO E FUNCIONAMENTO ADMINISTRATIVO	0,00	2.335.000,00	0,00	2.335.000,00
04.122.0500.2.438	REMUNERAÇÃO DE PESSOAL ATIVO DO MUNICÍPIO E ENCARGOS SOCIAIS	0,00	6.023.701,00	0,00	6.023.701,00
04.126	Tecnologia da Informação	404.500,00	0,00	0,00	404.500,00
04.126.0442	MODERNIZAÇÃO E FORTALECIMENTO DA ADMINISTRAÇÃO TRIBUTÁRIA	404.500,00	0,00	0,00	404.500,00
04.126.0442.1.453	MODERNIZAÇÃO DO PARQUE TECNOLÓGICO	404.500,00	0,00	0,00	404.500,00
28	Encargos Especiais	0,00	0,00	13.903.497,91	13.903.497,91
28.843	Serviço da Dívida Interna	0,00	0,00	3.468.000,00	3.468.000,00
28.843.0443	ENCARGOS GERAIS DO MUNICÍPIO	0,00	0,00	3.468.000,00	3.468.000,00
28.843.0443.0.005	SERVIÇO DA DÍVIDA INTERNA	0,00	0,00	3.468.000,00	3.468.000,00
28.846	Outros Encargos Especiais	0,00	0,00	10.435.497,91	10.435.497,91
28.846.0443	ENCARGOS GERAIS DO MUNICÍPIO	0,00	0,00	10.435.497,91	10.435.497,91
28.846.0443.0.003	CUMPRIMENTO DE SENTENÇA JUDICIAL	0,00	0,00	6.835.497,91	6.835.497,91
28.846.0443.0.004	CONTRIBUIÇÃO PARA A FORMAÇÃO DO PASEP	0,00	0,00	3.600.000,00	3.600.000,00
	Total da Unidade:	**758.000,00**	**8.358.701,00**	**13.903.497,91**	**23.020.198,91**
	Total do Órgao:	**758.000,00**	**8.358.701,00**	**13.903.497,91**	**23.020.198,91**

Órgão: 16 - GABINETE DO (A) VICE-PREFEITO (A)

Unidade Orçamentária: 01 - GABINETE DO (A) VICE-PREFEITO (A)

04	Administração	36.000,00	1.242.500,00	0,00	1.278.500,00
04.122	Administração Geral	36.000,00	1.242.500,00	0,00	1.278.500,00
04.122.0500	GESTÃO E MANUTENÇÃO	36.000,00	1.242.500,00	0,00	1.278.500,00
04.122.0500.1.391	AQUISIÇÃO DE EQUIPAMENTOS, MOBILIÁRIOS E VEÍCULOS	36.000,00	0,00	0,00	36.000,00
04.122.0500.2.443	MANUTENÇÃO E FUNCIONAMENTO ADMINISTRATIVO	0,00	267.657,00	0,00	267.657,00
04.122.0500.2.444	REMUNERAÇÃO DE PESSOAL ATIVO DO MUNICÍPIO E ENCARGOS SOCIAIS	0,00	974.843,00	0,00	974.843,00
08	Assistência Social	0,00	101.386,50	0,00	101.386,50
08.243	Asistência à Criança e ao Adolescente	0,00	27.372,50	0,00	27.372,50
08.243.0444	APOIO ÀS POLITICAS SOCIAIS	0,00	27.372,50	0,00	27.372,50
08.243.0444.2.457	PROMOÇÕES DE AÇÕES INTEGRADAS VOLTADAS À PRIMEIRA INFÂNCIA	0,00	27.372,50	0,00	27.372,50
08.244	Assistência Comunitária	0,00	74.014,00	0,00	74.014,00
08.244.0444	APOIO ÀS POLITICAS SOCIAIS	0,00	74.014,00	0,00	74.014,00
08.244.0444.2.458	FOMENTO AO VOLUNTARIADO	0,00	9.500,00	0,00	9.500,00
08.244.0444.2.461	ARTICULAÇÃO, MOBILIZAÇÃO, PARTICIPAÇÃO E CONTROLE SOCIAL	0,00	13.500,00	0,00	13.500,00
08.244.0444.2.462	MOBILIZAÇÃO E FOMENTO À IMPLEMENTAÇÃO DE PROJTOS PARA AS MULHERES SOBRALENSES	0,00	34.717,00	0,00	34.717,00
08.244.0444.2.539	APOIO A INCORPORAÇÃO DA AGENDA 2030 NO PLANEJAMENTO MUNICIPAL	0,00	16.297,00	0,00	16.297,00
	Total da Unidade:	**36.000,00**	**1.343.886,50**	**0,00**	**1.379.886,50**
	Total do Órgao:	**36.000,00**	**1.343.886,50**	**0,00**	**1.379.886,50**

Órgão: 22 - SECRETARIA DA JUVENTUDE, ESPORTE E LAZER
Unidade Orçamentária: 01 - SECRETARIA DA JUVENTUDE, ESPORTE E LAZER

04	Administração	20.000,00	2.525.000,01	0,00	2.545.000,01
04.122	Administração Geral	20.000,00	2.525.000,01	0,00	2.545.000,01
04.122.0500	GESTÃO E MANUTENÇÃO	20.000,00	2.525.000,01	0,00	2.545.000,01
04.122.0500.1.392	AQUISIÇÃO DE EQUIPAMENTOS, MOBILIÁRIOS E VEÍCULOS	20.000,00	0,00	0,00	20.000,00
04.122.0500.2.445	MANUTENÇÃO E FUNCIONAMENTO ADMINISTRATIVO	0,00	190.500,00	0,00	190.500,00
04.122.0500.2.446	REMUNERAÇÃO DE PESSOAL ATIVO DO MUNICÍPIO E ENCARGOS SOCIAIS	0,00	2.334.500,01	0,00	2.334.500,01
08	Assistência Social	400.000,00	4.207.087,00	0,00	4.607.087,00
08.243	Asistência à Criança e ao Adolescente	400.000,00	3.335.000,00	0,00	3.735.000,00
08.243.0445	JUVENTUDE EM AÇÃO	0,00	315.000,00	0,00	315.000,00
08.243.0445.2.463	PARTICIPAÇÃO , MOBILIZAÇÃO E INCLUSÃO NO MUNDO PRODUTIVO	0,00	75.000,00	0,00	75.000,00
08.243.0445.2.464	PROMOÇÃO DE DIREITOS HUMANOS, CIDADANIA E QUALIDADE DE VIDA	0,00	240.000,00	0,00	240.000,00
08.243.0483	OCUPA JUVENTUDE	400.000,00	3.020.000,00	0,00	3.420.000,00
08.243.0483.1.458	PROJETO DE ESTÁGIO MUNICIPAL	400.000,00	0,00	0,00	400.000,00
08.243.0483.2.540	CONCESSÃO DE BOLSAS	0,00	3.020.000,00	0,00	3.020.000,00
08.244	Assistência Comunitária	0,00	872.087,00	0,00	872.087,00
08.244.0451	DIFUSÃO, PROMOÇÃO E FORMAÇÃO DE POLÍTICAS PÚBLICAS DE ESPORTE, LAZER E JUVENTUDE	0,00	392.087,00	0,00	392.087,00
08.244.0451.2.480	CONTRATO DE CO-GESTÃO COM ORGANIZAÇÃO SOCIAL	0,00	392.087,00	0,00	392.087,00
08.244.0483	OCUPA JUVENTUDE	0,00	480.000,00	0,00	480.000,00
08.244.0483.2.541	AÇÕES DE FORMAÇÃO E PROMOÇÃO A JUVENTUDE E DESPORTO	0,00	480.000,00	0,00	480.000,00
27	Desporto e Lazer	2.665.158,15	3.813.000,00	0,00	6.478.158,15
27.812	Desporto Comunitário	2.665.158,15	3.600.000,00	0,00	6.265.158,15
27.812.0446	ESPORTE LAZER OCUPA SOBRAL	0,00	1.855.000,00	0,00	1.855.000,00
27.812.0446.2.474	ELOS POLÍTICA DE INCENTIVO AO ESPORTE , ATIVIDADES FÍSICAS, LAZER E EVENTOS	0,00	1.855.000,00	0,00	1.855.000,00
27.812.0451	DIFUSÃO, PROMOÇÃO E FORMAÇÃO DE POLÍTICAS PÚBLICAS DE ESPORTE, LAZER E JUVENTUDE	2.665.158,15	1.745.000,00	0,00	4.410.158,15
27.812.0451.1.404	CONSTRUÇÃO DE EDIFICAÇÕES PÚBLICAS DE JUVENTUDE, ESPORTE E LAZER	2.665.158,15	0,00	0,00	2.665.158,15
27.812.0451.2.481	APOIO A EVENTOS DE ESPORTE, LAZER E JUVENTUDE	0,00	200.000,00	0,00	200.000,00
27.812.0451.2.482	GESTÃO E IMPULSIONAMENTO DE EQUIPAMENTOS PÚBLICOS	0,00	1.545.000,00	0,00	1.545.000,00
27.813	Lazer	0,00	213.000,00	0,00	213.000,00
27.813.0446	ESPORTE LAZER OCUPA SOBRAL	0,00	213.000,00	0,00	213.000,00
27.813.0446.2.538	ELOS ESPORTE LAZER E ATIVIDADES FÍSICAS	0,00	213.000,00	0,00	213.000,00
	Total da Unidade:	**3.085.158,15**	**10.545.087,01**	**0,00**	**13.630.245,16**
	Total do Órgao:	**3.085.158,15**	**10.545.087,01**	**0,00**	**13.630.245,16**

Órgão: 23 - SECRETARIA DOS DIREITOS HUMANOS, HABITAÇÃO E ASSISTÊNCIA SOCIAL
Unidade Orçamentária: 01 - SECRETARIA DOS DIREITOS HUMANOS, HABITAÇÃO E ASSISTÊNCIA SOCIAL

04	Administração	100.000,00	6.099.500,00	0,00	6.199.500,00
04.122	Administração Geral	100.000,00	6.099.500,00	0,00	6.199.500,00
04.122.0500	GESTÃO E MANUTENÇÃO	100.000,00	6.099.500,00	0,00	6.199.500,00
04.122.0500.1.443	AQUISIÇÃO DE EQUIPAMENTOS , MOBILIÁRIOS E VEÍCULOS	100.000,00	0,00	0,00	100.000,00
04.122.0500.2.522	REMUNERAÇÃO DE PESSOAL ATIVO DO MUNICÍPIO E ENCARGOS SOCIAIS	0,00	5.401.000,00	0,00	5.401.000,00
04.122.0500.2.523	MANUTENÇÃO E FUNCIONAMENTO ADMINISTRATIVO	0,00	698.500,00	0,00	698.500,00
14	Direito da Cidadania	870.183,75	302.500,00	0,00	1.172.683,75
14.243	Asistência à Criança e ao Adolescente	736.183,75	35.000,00	0,00	771.183,75
14.243.0462	GESTÃO DOS CONSELHOS MUNICIPAIS E DE DIREITOS	0,00	35.000,00	0,00	35.000,00
14.243.0462.2.199	MANUT. E FUNC. DOS CONSELHOS TUTELARES	0,00	35.000,00	0,00	35.000,00
14.243.0483	OCUPA JUVENTUDE	736.183,75	0,00	0,00	736.183,75
14.243.0483.1.468	QUALIFICAÇÃO E CAPACITAÇÃO DE JOVENS PROFISSIONAIS	636.183,75	0,00	0,00	636.183,75
14.243.0483.1.469	PROJETO DE ESTÁGIO MUNICIPAL	100.000,00	0,00	0,00	100.000,00
14.422	Direitos Indivíduais, Coletivos e Difusos	134.000,00	267.500,00	0,00	401.500,00
14.422.0460	PROMOÇÃO E GARANTIA DOS DIREITOS HUMANOS	104.000,00	167.500,00	0,00	271.500,00
14.422.0460.1.444	IMPLANTAÇÃO DO CENTRO DE REFERÊNCIA DA DIVERSIDADE SEXUAL	104.000,00	0,00	0,00	104.000,00
14.422.0460.2.267	REALIZAÇÃO DE AÇÕES DE APOIO A COORDENADORIA DOS DIREITOS HUMANOS	0,00	167.500,00	0,00	167.500,00
14.422.0461	PREVENÇÃO À VIOLÊNCIA	30.000,00	47.500,00	0,00	77.500,00
14.422.0461.1.445	IMPLANTAÇÃO DE AGÊNCIAS DE COMUNICAÇÃO NOS TERRITÓRIOS QUE A UGP - PV ESTIVER INSERIDA	30.000,00	0,00	0,00	30.000,00
14.422.0461.2.277	DESENV. DE PROJETOS E ATIVIDADES DE PREVENÇÃO A VIOLÊNCIA	0,00	47.500,00	0,00	47.500,00
14.422.0462	GESTÃO DOS CONSELHOS MUNICIPAIS E DE DIREITOS	0,00	52.500,00	0,00	52.500,00
14.422.0462.2.200	MANUTENÇÃO E FUNCIONAMENTO DA CASA DOS CONSELHOS	0,00	52.500,00	0,00	52.500,00
	Total da Unidade:	**970.183,75**	**6.402.000,00**	**0,00**	**7.372.183,75**

Órgão: 23 - SECRETARIA DOS DIREITOS HUMANOS, HABITAÇÃO E ASSISTÊNCIA SOCIAL
Unidade Orçamentária: 02 - FUNDO MUNICIPAL DE ASSISTÊNCIA SOCIAL

08	Assistência Social	833.000,00	7.320.000,00	0,00	8.153.000,00
08.243	Asistência à Criança e ao Adolescente	603.000,00	850.000,00	0,00	1.453.000,00
08.243.0155	PROTEÇÃO SOCIAL BÁSICA	603.000,00	850.000,00	0,00	1.453.000,00
08.243.0155.1.211	APOIO AO PROGRAMA CRIANÇA CRIANÇA FELIZ	603.000,00	0,00	0,00	603.000,00
08.243.0155.2.525	DESENVOLVIMENTO DE AÇÕES PARA A PRIMEIRA INFÂNCIA	0,00	850.000,00	0,00	850.000,00
08.244	Assistência Comunitária	230.000,00	6.470.000,00	0,00	6.700.000,00
08.244.0155	PROTEÇÃO SOCIAL BÁSICA	100.000,00	3.064.500,00	0,00	3.164.500,00
08.244.0155.1.446	CONSTRUÇÃO DE EQUIPAMENTOS DA PROTEÇÃO SOCIAL BÁSICA	100.000,00	0,00	0,00	100.000,00
08.244.0155.2.202	MANUTENÇÃO DOS SERVIÇOS DA PROTEÇÃO BÁSICA	0,00	3.064.500,00	0,00	3.064.500,00
08.244.0156	PROTEÇÃO SOCIAL ESPECIAL	100.000,00	1.962.500,00	0,00	2.062.500,00
08.244.0156.1.447	IMPLANTAÇÃO E CONSTRUÇÃO DE EQUIPAMENTOS DA PROTEÇÃO SOCIAL ESPECIAL	100.000,00	0,00	0,00	100.000,00
08.244.0156.2.203	MANUTENÇÃO DOS SERVIÇOS DA PROTEÇÃO SOCIAL ESPECIAL	0,00	1.962.500,00	0,00	1.962.500,00
08.244.0463	GESTÃO DO SISTEMA ÚNICO DE ASSISTENCIA SOCIAL - SUAS	30.000,00	1.443.000,00	0,00	1.473.000,00
08.244.0463.1.368	DESENVOLVIMENTO DE PROGRAMAS E PROJETIOS DO SUAS	30.000,00	0,00	0,00	30.000,00
08.244.0463.2.205	FORTALECIMENTO DO CONTROLE SOCIAL - CMAS (IGD SUAS/ IGD PBF)	0,00	30.000,00	0,00	30.000,00
08.244.0463.2.207	GESTÃO DOS BENEFÍCIOS EVENTUAIS	0,00	325.000,00	0,00	325.000,00
08.244.0463.2.208	GESTÃO DO CADASTRO ÚNICO E DO PROGRAMA BOLSA FAMILIA - IGD PBF	0,00	960.000,00	0,00	960.000,00
08.244.0463.2.209	GESTÃO DO SUAS - IGD SUAS	0,00	128.000,00	0,00	128.000,00
	Total da Unidade:	**833.000,00**	**7.320.000,00**	**0,00**	**8.153.000,00**

Órgão: 23 - SECRETARIA DOS DIREITOS HUMANOS, HABITAÇÃO E ASSISTÊNCIA SOCIAL
Unidade Orçamentária: 03 - FUNDO MUNICIPAL DOS DIREITOS DA CRIANÇA E DO ADOLESCENTE

08	Assistência Social	0,00	791.000,00	0,00	791.000,00
08.243	Asistência à Criança e ao Adolescente	0,00	791.000,00	0,00	791.000,00
08.243.0464	PROMOÇÃO DOS DIREITOS E PREVENÇÃO DE VIOLAÇÕES CONTRA CRIANÇAS E ADOLESCENTES	0,00	791.000,00	0,00	791.000,00
08.243.0464.2.210	DESENV. DE PROJETOS E AÇÕES VOLTADOS PARA AS CRIANÇAS E ADOLESCENTES	0,00	41.000,00	0,00	41.000,00
08.243.0464.2.528	APOIO A ENTIDADES SOCIAIS DE ATENÇÃO À CRIANÇA E O ADOLESCENTE	0,00	750.000,00	0,00	750.000,00
	Total da Unidade:	**0,00**	**791.000,00**	**0,00**	**791.000,00**

Órgão: 23 - SECRETARIA DOS DIREITOS HUMANOS, HABITAÇÃO E ASSISTÊNCIA SOCIAL
Unidade Orçamentária: 04 - FUNDO DE HABITAÇÃO E INTERESSE SOCIAL

16	Habitação	2.726.159,32	700.000,00	0,00	3.426.159,32
16.482	Habitação Urbana	2.726.159,32	700.000,00	0,00	3.426.159,32
16.482.0465	HABITA SOBRAL	2.726.159,32	700.000,00	0,00	3.426.159,32
16.482.0465.1.450	CONSTRUÇÃO E REFORMA DE HABITAÇÕES DE INTERESSE SOCIAL	2.726.159,32	0,00	0,00	2.726.159,32
16.482.0465.2.342	MANUT. DOS SERV. DO FUNDO MUNICIPAL DE HABITAÇÃO DE INTERESSE SOCIAL	0,00	120.000,00	0,00	120.000,00
16.482.0465.2.529	DESENVOLVIMENTO DAS AÇÕES HABITA SOBRAL	0,00	550.000,00	0,00	550.000,00
16.482.0465.2.530	REGULARIZAÇÃO FUNDIÁRIA	0,00	30.000,00	0,00	30.000,00
	Total da Unidade:	**2.726.159,32**	**700.000,00**	**0,00**	**3.426.159,32**

Órgão: 23 - SECRETARIA DOS DIREITOS HUMANOS, HABITAÇÃO E ASSISTÊNCIA SOCIAL
Unidade Orçamentária: 05 - FUNDO MUNICIPAL DA PESSOA COM DEFICIÊNCIA

08	Assistência Social	0,00	269.500,00	0,00	269.500,00
08.242	Asistência ao Portador de Deficiência	0,00	269.500,00	0,00	269.500,00
08.242.0466	ATENÇÃO INTEGRAL PARA PROTEÇÃO DA PESSOA COM DEFICIÊNCIA	0,00	269.500,00	0,00	269.500,00
08.242.0466.2.520	DESENV. DE PROJ. E AÇÕES VOLTADAS PARA A PESSOA COM DEFICIÊNCIA	0,00	69.500,00	0,00	69.500,00
08.242.0466.2.531	APOIO A ENTIDADES SOCIAIS DE ATENÇÃO À PESSOA COM DEFICIÊNCIA	0,00	200.000,00	0,00	200.000,00
	Total da Unidade:	**0,00**	**269.500,00**	**0,00**	**269.500,00**

Órgão: 23 - SECRETARIA DOS DIREITOS HUMANOS, HABITAÇÃO E ASSISTÊNCIA SOCIAL
Unidade Orçamentária: 06 - FUNDO MUNICIPAL DOS DIREITOS DA PESSOA IDOSA

08	Assistência Social	150.000,00	210.000,00	0,00	360.000,00
08.241	Asistência ao Idoso	150.000,00	210.000,00	0,00	360.000,00
08.241.0467	ATENÇÃO INTEGRAL PARA PROTEÇÃO DA PESSOA IDOSA	150.000,00	210.000,00	0,00	360.000,00
08.241.0467.1.448	IMPLANTAÇÃO DO CENTRO DIA DO IDOSO	50.000,00	0,00	0,00	50.000,00
08.241.0467.1.449	APOIO A ENTIDADES SOCIAIS DE ATENÇÃO A PESSOA IDOSA	100.000,00	0,00	0,00	100.000,00
08.241.0467.2.526	MANUTENÇÃO DO CENTRO DIA DO IDOSO	0,00	200.000,00	0,00	200.000,00
08.241.0467.2.527	DESENVOLVIMENTO DE PROJETOS E AÇÕES VOLTADOS PARA A PESSOA IDOSA	0,00	10.000,00	0,00	10.000,00
	Total da Unidade:	**150.000,00**	**210.000,00**	**0,00**	**360.000,00**
	Total do Órgao:	**4.679.343,07**	**15.692.500,00**	**0,00**	**20.371.843,07**

Órgão: 24 - SECRETARIA DO URBANISMO E MEIO AMBIENTE

Unidade Orçamentária: 01 - SECRETARIA DO URBANISMO E MEIO AMBIENTE

04	Administração	99.000,00	9.902.000,00	0,00	10.001.000,00
04.122	Administração Geral	99.000,00	9.857.000,00	0,00	9.956.000,00
04.122.0421	PROGRAMA DE DESENVOLVIMENTO SOCIOAMBIENTAL DE SOBRAL - PRODESOL	0,00	5.864.000,00	0,00	5.864.000,00
04.122.0421.2.542	APOIO A UNIDADE DE GERENCIAMENTO DO PROGRAMA UGP	0,00	5.864.000,00	0,00	5.864.000,00
04.122.0500	GESTÃO E MANUTENÇÃO	99.000,00	3.993.000,00	0,00	4.092.000,00
04.122.0500.1.393	AQUISIÇÃO DE EQUIPAMENTOS, MOBILIÁRIOS E VEÍCULOS	99.000,00	0,00	0,00	99.000,00
04.122.0500.2.447	MANUTENÇÃO E FUNCIONAMENTO ADMINISTRATIVO	0,00	424.000,00	0,00	424.000,00
04.122.0500.2.448	REMUNERAÇÃO DE PESSOAL ATIVO DO MUNICÍPIO E ENCAROS SOCIAIS	0,00	3.569.000,00	0,00	3.569.000,00
04.126	Tecnologia da Informação	0,00	45.000,00	0,00	45.000,00
04.126.0126	PLANEJAMENTO E GESTÃO DO DESENVOLVIMENTO URBANO E VALORIZAÇÃO DO PATRIMÔNIO HIST	0,00	45.000,00	0,00	45.000,00
04.126.0126.2.544	EVENTOS E AÇÕES REALIZADOS	0,00	45.000,00	0,00	45.000,00
13	Cultura	5.200.000,00	0,00	0,00	5.200.000,00
13.391	Patrimônio Histórico, Artístico e Arqueológico	5.200.000,00	0,00	0,00	5.200.000,00
13.391.0126	PLANEJAMENTO E GESTÃO DO DESENVOLVIMENTO URBANO E VALORIZAÇÃO DO PATRIMÔNIO HIST	5.200.000,00	0,00	0,00	5.200.000,00
13.391.0126.1.222	VALORIZAÇÃO, PRESERVAÇÃO E RECUPERAÇÃO DO PATRIMÔNIO HISTÓRICO	5.200.000,00	0,00	0,00	5.200.000,00
15	Urbanismo	270.000,00	307.500,00	0,00	577.500,00
15.127	Ordenamento Territorial	0,00	272.500,00	0,00	272.500,00
15.127.0126	PLANEJAMENTO E GESTÃO DO DESENVOLVIMENTO URBANO E VALORIZAÇÃO DO PATRIMÔNIO HIST	0,00	272.500,00	0,00	272.500,00
15.127.0126.2.348	OPERAÇÃO E MANUTENÇÃO DO SISTEMA DE INFORMAÇÕES GEOGRÁFICAS	0,00	272.500,00	0,00	272.500,00
15.451	Infra-Estrutura Urbana	270.000,00	35.000,00	0,00	305.000,00
15.451.0126	PLANEJAMENTO E GESTÃO DO DESENVOLVIMENTO URBANO E VALORIZAÇÃO DO PATRIMÔNIO HIST	270.000,00	35.000,00	0,00	305.000,00
15.451.0126.1.306	DENOMINAÇÃO E EMPLACAMENTOS DE VIAS	270.000,00	0,00	0,00	270.000,00
15.451.0126.2.196	MANUTENÇÃO E FORTALECIMENTO DOS CONSELHOS	0,00	35.000,00	0,00	35.000,00
17	Saneamento	10.900.000,00	0,00	0,00	10.900.000,00
17.512	Saneamento Básico Urbano	10.900.000,00	0,00	0,00	10.900.000,00
17.512.0421	PROGRAMA DE DESENVOLVIMENTO SOCIOAMBIENTAL DE SOBRAL - PRODESOL	10.900.000,00	0,00	0,00	10.900.000,00
17.512.0421.1.441	AQUISIÇÃO DE EQUIPAMENTOS PARA A AMPLIAÇÃO E REQUALIFICAÇÃO DO SANEAMENTO AMBIENTAL	1.400.000,00	0,00	0,00	1.400.000,00
17.512.0421.1.462	ELAB DE ESTUDOS, PLANOS E PROJETOS P AMPLIAÇÃO E REQUALIF DO SANEAMENTO AMB	9.500.000,00	0,00	0,00	9.500.000,00
18	Gestão Ambiental	5.400.000,00	700.000,00	0,00	6.100.000,00
18.127	Ordenamento Territorial	0,00	700.000,00	0,00	700.000,00
18.127.0476	SEUMA DIGITAL	0,00	700.000,00	0,00	700.000,00
18.127.0476.2.230	IMPLANTAÇÃO, OPERAÇÃO E MANUTENÇÃO DO SISTEMA DE LICENCIAMENTO	0,00	700.000,00	0,00	700.000,00
18.451	Infra-Estrutura Urbana	200.000,00	0,00	0,00	200.000,00
18.451.0126	PLANEJAMENTO E GESTÃO DO DESENVOLVIMENTO URBANO E VALORIZAÇÃO DO PATRIMÔNIO HIST	200.000,00	0,00	0,00	200.000,00
18.451.0126.1.439	DESENVOLVIMENTO DE PLANOS URBANÍSTICOS E DE PROTEÇÃO A PAISAGEM E AO MEIO AMBIENTE	200.000,00	0,00	0,00	200.000,00
18.543	Recuperação de Áreas Degradadas	5.200.000,00	0,00	0,00	5.200.000,00
18.543.0421	PROGRAMA DE DESENVOLVIMENTO SOCIOAMBIENTAL DE SOBRAL - PRODESOL	5.200.000,00	0,00	0,00	5.200.000,00
18.543.0421.1.331	MELHORIA DA GESTÃO AMBIENTAL - PRODESOL	5.200.000,00	0,00	0,00	5.200.000,00
	Total da Unidade:	**21.869.000,00**	**10.909.500,00**	**0,00**	**32.778.500,00**

Órgão: 24 - SECRETARIA DO URBANISMO E MEIO AMBIENTE

Unidade Orçamentária: 02 - AGÊNCIA MUNICIPAL DO MEIO AMBIENTE

04	Administração	20.000,00	2.991.500,00	0,00	3.011.500,00
04.122	Administração Geral	20.000,00	2.991.500,00	0,00	3.011.500,00
04.122.0500	GESTÃO E MANUTENÇÃO	20.000,00	2.991.500,00	0,00	3.011.500,00
04.122.0500.1.394	AQUISIÇÃO DE EQUIPAMENTOS, MOBILIÁRIOS E VEÍCULOS	20.000,00	0,00	0,00	20.000,00
04.122.0500.2.450	MANUTENÇÃO E FUNCIONAMENTO ADMINISTRATIVO	0,00	369.500,00	0,00	369.500,00
04.122.0500.2.451	REMUNERAÇÃO DE PESSOAL ATIVO DO MUNICÍPIO E ENCARGOS SOCIAIS	0,00	2.622.000,00	0,00	2.622.000,00
18	Gestão Ambiental	0,00	3.259.000,00	0,00	3.259.000,00
18.541	Preservação e Conservação Ambiental	0,00	3.259.000,00	0,00	3.259.000,00
18.541.0478	PLANEJAMENTO DO AMBIENTE NATURAL E DO AMBIENTE CONSTRUÍDO	0,00	3.054.000,00	0,00	3.054.000,00
18.541.0478.2.506	GESTÃO E IMPULSIONAMENTO DOS EQUIPAMENTOS PÚBLICOS	0,00	622.000,00	0,00	622.000,00
18.541.0478.2.507	AMPLIAÇÃO DAS POLÍTICAS DE PROTEÇÃO E BEM- ESTAR ANIMAL	0,00	630.000,00	0,00	630.000,00
18.541.0478.2.508	REVITALIZAÇÃO, ARBORIZAÇÃO E PAISAGISMO DE VIAS E LOGRADOUROS	0,00	1.802.000,00	0,00	1.802.000,00
18.541.0479	PROGRAMA DE GESTÃO DA POLÍTICA AMBIENTAL	0,00	205.000,00	0,00	205.000,00
18.541.0479.2.509	DESENVOLVIMENTO E AMPLIAÇÃO DA EDUCAÇÃO AMBIENTAL	0,00	105.000,00	0,00	105.000,00
18.541.0479.2.511	AMPLIAÇÃO DA GESTÃO AMBIENTAL , BIODIVERSIDADE E AGENDA 21	0,00	100.000,00	0,00	100.000,00
	Total da Unidade:	**20.000,00**	**6.250.500,00**	**0,00**	**6.270.500,00**

Órgão: 24 - SECRETARIA DO URBANISMO E MEIO AMBIENTE
Unidade Orçamentária: 03 - FUNDO SOCIOAMBIENTAL DO MUNICÍPIO DE SOBRAL

04	Administração	5.000,00	40.500,00	0,00	45.500,00
04.122	Administração Geral	5.000,00	40.500,00	0,00	45.500,00
04.122.0500	GESTÃO E MANUTENÇÃO	5.000,00	40.500,00	0,00	45.500,00
04.122.0500.1.395	AQUISIÇÃO DE EQUIPAMENTOS, MOBILIÁRIOS E VEÍCULOS	5.000,00	0,00	0,00	5.000,00
04.122.0500.2.452	MANUTENÇAO E FUNCIONAMENTO ADMINISTRATIVO	0,00	40.500,00	0,00	40.500,00
18	Gestão Ambiental	1.080.000,00	0,00	0,00	1.080.000,00
18.541	Preservação e Conservação Ambiental	1.080.000,00	0,00	0,00	1.080.000,00
18.541.0039	PROGRAMA SOCIOAMBIENTAL	1.080.000,00	0,00	0,00	1.080.000,00
18.541.0039.1.212	APOIAR PROJETOS DE INVESTIMENTOS SÓCIOAMBIENTAL	1.080.000,00	0,00	0,00	1.080.000,00
	Total da Unidade:	**1.085.000,00**	**40.500,00**	**0,00**	**1.125.500,00**
	Total do Órgao:	**22.974.000,00**	**17.200.500,00**	**0,00**	**40.174.500,00**

Órgão: 26 - SECRETARIA DO TRABALHO E DESENVOLVIMENTO ECONÔMICO
Unidade Orçamentária: 01 - SECRETARIA DO TRABALHO E DESENVOLVIMENTO ECONÔMICO

04	Administração	131.562,39	3.405.024,00	0,00	3.536.586,39
04.122	Administração Geral	131.562,39	3.405.024,00	0,00	3.536.586,39
04.122.0500	GESTÃO E MANUTENÇÃO	131.562,39	3.405.024,00	0,00	3.536.586,39
04.122.0500.1.396	AQUISIÇÃO DE EQUIPAMENTOS, MOBILIÁRIOS E VEÍCULOS	131.562,39	0,00	0,00	131.562,39
04.122.0500.2.453	MANUTENÇÃO E FUNCIONAMENTO ADMINISTRATIVO	0,00	754.024,00	0,00	754.024,00
04.122.0500.2.454	REMUNERAÇÃO DE PESSOAL ATIVO DO MUNICÍPIO E ENCARGOS SOCIAIS	0,00	2.651.000,00	0,00	2.651.000,00
11	Trabalho	95.586,39	1.066.923,61	0,00	1.162.510,00
11.334	Fomento ao Trabalho	95.586,39	1.066.923,61	0,00	1.162.510,00
11.334.0455	REVITALIZAÇÃO E MANUTENÇÃO DE EQUIPAMENTOS PÚBLICOS	95.586,39	314.413,61	0,00	410.000,00
11.334.0455.1.411	CONSTRUÇÃO DE EDIFICAÇÕES PÚBLICAS PARA O DESENVOLVIMENTO DO TRABALHO , EMPREGO E RENDA	95.586,39	0,00	0,00	95.586,39
11.334.0455.2.490	GESTÃO E IMPULSIONAMENTO DE EQUIPAMENTOS PÚBLICOS	0,00	314.413,61	0,00	314.413,61
11.334.0483	OCUPA JUVENTUDE	0,00	752.510,00	0,00	752.510,00
11.334.0483.2.491	ATENDIMENTO E FORMALIZAÇÃO DO MICRO EMPREENDEDOR INDIVIDUAL - MEI	0,00	164.524,00	0,00	164.524,00
11.334.0483.2.492	INSERÇÃO E ARTICULAÇÃO PARA A GERAÇÃO DE RENDA E MERCADO DE TRABALHO	0,00	334.677,15	0,00	334.677,15
11.334.0483.2.493	FORTALECIMENTO E AMPLIAÇÃO DA ECONOMIA CRIATIVA	0,00	253.308,85	0,00	253.308,85
19	Ciência e Tecnologia	100.000,00	787.500,00	0,00	887.500,00
19.573	Difusão do Conhecimento Cientifico e Tecnológico	100.000,00	787.500,00	0,00	887.500,00
19.573.0483	OCUPA JUVENTUDE	100.000,00	787.500,00	0,00	887.500,00
19.573.0483.1.461	PROJETO DE ESTÁGIO MUNICIPAL	100.000,00	0,00	0,00	100.000,00
19.573.0483.2.494	DESENVOLVIMENTO DE ECOSSITEMAS DE INOVAÇÃO	0,00	346.500,00	0,00	346.500,00
19.573.0483.2.495	PROMOÇÃO E AMPLIAÇÃO DA QUALIFICAÇÃO PROFISSIONAL	0,00	441.000,00	0,00	441.000,00
20	Agricultura	702.100,00	416.000,00	0,00	1.118.100,00
20.606	Extensão Rural	322.379,00	416.000,00	0,00	738.379,00
20.606.0457	DESENVOLVIMENTO RURAL SUSTENTÁVEL	322.379,00	116.000,00	0,00	438.379,00
20.606.0457.1.412	FORTALECIMENTO DA ASSITÊNCIA TÉCNICA E EXTENSÃO RURAL (ATER) E APOIO À AGRICULTURA FAMILIAR	322.379,00	0,00	0,00	322.379,00
20.606.0457.2.497	MANUTENÇÃO DO PROJETO CACTÁCEAS	0,00	116.000,00	0,00	116.000,00
20.606.0459	DEFESA E SANIDADE AGROPECUÁRIA	0,00	300.000,00	0,00	300.000,00
20.606.0459.2.498	MODERNIZAÇÃO E FORTALECIMENTO DA DEFESA AGROPECUÁRIA DE SOBRAL	0,00	173.000,00	0,00	173.000,00
20.606.0459.2.499	FORTALECIMENTO DO SISTEMA DE INSPEÇÃO MUNICIPAL - SIM	0,00	127.000,00	0,00	127.000,00
20.608	Promoção da Produção Agropecuária	379.721,00	0,00	0,00	379.721,00
20.608.0457	DESENVOLVIMENTO RURAL SUSTENTÁVEL	379.721,00	0,00	0,00	379.721,00
20.608.0457.1.413	PROJETO SOBRAL MAIS RURAL	379.721,00	0,00	0,00	379.721,00
22	Indústria	0,00	286.500,00	0,00	286.500,00
22.661	Promoção Industrial	0,00	286.500,00	0,00	286.500,00
22.661.0055	PRODECON - PROGRAMA DE DESENVOLVIMENTO ECONÔMICO	0,00	286.500,00	0,00	286.500,00
22.661.0055.2.488	MANUTENÇÃO E DIVULGAÇÃO DO PRODECON	0,00	48.000,00	0,00	48.000,00
22.661.0055.2.489	CRIAÇÃO DE NOVAS ÁREAS PARA ATRAÇÃO DE INVESTIMENTOS	0,00	238.500,00	0,00	238.500,00
	Total da Unidade:	**1.029.248,78**	**5.961.947,61**	**0,00**	**6.991.196,39**
	Total do Órgao:	**1.029.248,78**	**5.961.947,61**	**0,00**	**6.991.196,39**

Órgão: 27 - SECRETARIA DA CONSERVAÇÃO E SERVIÇOS PUBLICOS
Unidade Orçamentária: 01 - SECRETARIA DA CONSERVAÇÃO E SERVIÇOS PÚBLICOS

04	Administração	30.000,00	3.047.522,46	0,00	3.077.522,46
04.122	Administração Geral	30.000,00	3.047.522,46	0,00	3.077.522,46
04.122.0500	GESTÃO E MANUTENÇÃO	30.000,00	3.047.522,46	0,00	3.077.522,46
04.122.0500.1.397	AQUISIÇÃO DE EQUIPAMENTOS, MOBILIÁRIOS E VEÍCULOS	30.000,00	0,00	0,00	30.000,00
04.122.0500.2.455	MANUTENÇÃO E FUNCIONAMENTO ADMINISTRATIVO	0,00	460.839,00	0,00	460.839,00
04.122.0500.2.456	REMUNERAÇÃO DE PESSOAL ATIVO DO MUNICÍPIO E ENCARGOS SOCIAIS	0,00	2.586.683,46	0,00	2.586.683,46
18	Gestão Ambiental	1.039.162,98	18.231.670,18	0,00	19.270.833,16
18.451	Infra-Estrutura Urbana	1.039.162,98	18.231.670,18	0,00	19.270.833,16
18.451.0448	SOBRAL LIMPA E SUSTENTÁVEL	1.039.162,98	18.231.670,18	0,00	19.270.833,16
18.451.0448.1.400	IMPLANTAÇÃO, MELHORIA E MANUTENÇÃO DA GESTÃO INTEGRADA DE RESÍDUOS	1.039.162,98	0,00	0,00	1.039.162,98
18.451.0448.2.469	MANUTENÇÃO, MELHORIA E MODERNIZAÇÃO DA LIMPEZA PÚBLICA	0,00	12.808.600,00	0,00	12.808.600,00
18.451.0448.2.470	CONTRIBUIÇÃO PARA O CONSÓRCIO DE GESTÃO INTEGRADA DE RESÍDUOS SÓLIDOS	0,00	5.034.130,18	0,00	5.034.130,18
18.451.0448.2.471	CONSERVAÇÃO DOS EQUIPAMENTOS E ESPAÇOS PÚBLICOS	0,00	100.000,00	0,00	100.000,00
18.451.0448.2.479	GESTÃO E IMPULSIONAMENTO DE EQUIPAMENTOS PÚBLICOS	0,00	288.940,00	0,00	288.940,00
25	Energia	0,00	16.564.400,00	0,00	16.564.400,00
25.752	Energia Elétrica	0,00	16.564.400,00	0,00	16.564.400,00
25.752.0447	SOBRAL ILUMINADA	0,00	16.564.400,00	0,00	16.564.400,00
25.752.0447.2.467	MANUTENÇÃO E MODERNIZAÇÃO DO PARQUE DE ILUMINAÇÃO PÚBLICA	0,00	16.564.400,00	0,00	16.564.400,00
	Total da Unidade:	**1.069.162,98**	**37.843.592,64**	**0,00**	**38.912.755,62**
	Total do Órgao:	**1.069.162,98**	**37.843.592,64**	**0,00**	**38.912.755,62**

Órgão: 28 - SECRETARIA DA INFRAESTRUTURA
Unidade Orçamentária: 01 - SECRETARIA DA INFRAESTRUTURA

04	Administração	100.000,00	5.101.552,89	0,00	5.201.552,89
04.122	Administração Geral	100.000,00	5.101.552,89	0,00	5.201.552,89
04.122.0500	GESTÃO E MANUTENÇÃO	100.000,00	5.101.552,89	0,00	5.201.552,89
08.244.0444.2.460	APOIO A INCORPORAÇÃO DA AGENDA 2030 NO PLANEJAMENTO MUNICIPAL	0,00	3.096.552,89	0,00	3.096.552,89
04.122.0500.1.398	AQUISIÇÃO DE EQUIPAMENTOS, MOBILIÁRIOS E VEÍCULOS	100.000,00	0,00	0,00	100.000,00
04.122.0500.2.459	MANUTENÇÃO E FUNCIONAMENTO ADMINISTRATIVO	0,00	2.005.000,00	0,00	2.005.000,00
04.122.0500.2.460	REMUNERAÇÃO DE PESSOAL ATIVO DO MUNICÍPIO E ENCARGOS SOCIAIS	0,00	3.096.552,89	0,00	3.096.552,89
08	Assistência Social	100.000,00	0,00	0,00	100.000,00
08.244	Assistência Comunitária	100.000,00	0,00	0,00	100.000,00
08.244.0482	PROMOÇÃO DA REQUALIFICAÇÃO URBANA	100.000,00	0,00	0,00	100.000,00
08.244.0482.1.420	CONSTRUÇÃO DE EDIFICAÇÕES PÚBLICAS DA PROTEÇÃO SOCIAL	100.000,00	0,00	0,00	100.000,00
11	Trabalho	3.640.000,00	0,00	0,00	3.640.000,00
11.334	Fomento ao Trabalho	3.640.000,00	0,00	0,00	3.640.000,00
11.334.0482	PROMOÇÃO DA REQUALIFICAÇÃO URBANA	3.640.000,00	0,00	0,00	3.640.000,00
11.334.0482.1.419	CONSTRUÇÃO DE EDIFICAÇÕES PÚBLICAS PARA O DESENVOLVIMENTO DO TRABALHO , EMPREGO E RENDA	3.640.000,00	0,00	0,00	3.640.000,00
13	Cultura	100.000,00	0,00	0,00	100.000,00
13.391	Patrimônio Histórico, Artístico e Arqueológico	100.000,00	0,00	0,00	100.000,00
13.391.0482	PROMOÇÃO DA REQUALIFICAÇÃO URBANA	100.000,00	0,00	0,00	100.000,00
13.391.0482.1.418	CONSTRUÇÃO DE EDIFICAÇÕES PÚBLICAS DE CULTURA E TURISMO	100.000,00	0,00	0,00	100.000,00
15	Urbanismo	7.086.000,00	33.749.260,41	0,00	40.835.260,41
15.451	Infra-Estrutura Urbana	7.086.000,00	33.514.260,41	0,00	40.600.260,41
15.451.0040	INFRAESTRUTURA PARA SOBRAL	1.000.000,00	33.514.260,41	0,00	34.514.260,41
15.451.0040.1.352	APOIO A PROGRAMAS DE COOPERAÇÃO COMUNITÁRIA DE SOBRAL	1.000.000,00	0,00	0,00	1.000.000,00
15.451.0040.2.360	DESENVOLVIMENTO DA INFRAESTRUTURA	0,00	15.724.305,99	0,00	15.724.305,99
15.451.0040.2.361	MANUTENÇÃO E FUNCIONAMENTO DA USINA DE ASFALTO	0,00	6.692.620,67	0,00	6.692.620,67
15.451.0040.2.501	AMPLIAÇÃO, RECUPERAÇÃO E MANUTENÇÃO DE AVENIDAS E RUAS	0,00	5.350.000,00	0,00	5.350.000,00
15.451.0040.2.502	GESTÃO E IMPULSIONAMENTO DOS EQUIPAMENTOS PÚBLICOS	0,00	5.347.333,75	0,00	5.347.333,75
15.451.0040.2.503	AMPLIAÇÃO E MANUTENÇÃO DE CICLOVIAS E CICLOFAIXAS, VIAS E LOGRADOUROS	0,00	400.000,00	0,00	400.000,00
15.451.0421	PROGRAMA DE DESENVOLVIMENTO SOCIOAMBIENTAL DE SOBRAL - PRODESOL	2.550.000,00	0,00	0,00	2.550.000,00
15.451.0421.1.425	REQUALIFICAÇÃO DE ÁREAS URBANAS	1.000.000,00	0,00	0,00	1.000.000,00
15.451.0421.1.427	PROMOÇÃO DA MOBILIDADE URBANA E ACESSIBILIDADE DE PASSEIOS	250.000,00	0,00	0,00	250.000,00
15.451.0421.1.428	PAVIMENTAÇÃO EM PEDRA TOSCA , PARALELEPÍPEDO E PISO INTERTRAVADO	300.000,00	0,00	0,00	300.000,00
15.451.0421.1.429	AMPLIAÇÃO E REQUALIFICAÇÃO DA REDE CICLOVIÁRIA	1.000.000,00	0,00	0,00	1.000.000,00

15.451.0482	PROMOÇÃO DA REQUALIFICAÇÃO URBANA	3.536.000,00	0,00	0,00	3.536.000,00
15.451.0482.1.422	CONSTRUÇÃO E REQUALIFICAÇÃO DE PRAÇAS, PARQUES E ÁREAS DE ESPORTE E LAZER DE SOBRAL	3.536.000,00	0,00	0,00	3.536.000,00
15.452	Seviços Urbanos	0,00	235.000,00	0,00	235.000,00
15.452.0040	INFRAESTRUTURA PARA SOBRAL	0,00	235.000,00	0,00	235.000,00
15.452.0040.2.363	MANUTENÇÃO DE RUAS E ESTRADAS VICINAIS	0,00	235.000,00	0,00	235.000,00
16	Habitação	100.000,00	0,00	0,00	100.000,00
16.482	Habitação Urbana	100.000,00	0,00	0,00	100.000,00
16.482.0482	PROMOÇÃO DA REQUALIFICAÇÃO URBANA	100.000,00	0,00	0,00	100.000,00
16.482.0482.1.421	CONSTRUÇÃO DE EDIFICAÇÕES PÚBLICAS DA HABITAÇÃO	100.000,00	0,00	0,00	100.000,00
17	Saneamento	72.374.950,00	0,00	0,00	72.374.950,00
17.511	Saneamento Básico Rural	65.574.950,00	0,00	0,00	65.574.950,00
17.511.0051	SANEAMENTO NA CIDADE E NOS DISTRITOS	6.800.000,00	0,00	0,00	6.800.000,00
17.511.0051.1.415	IMPLANTAÇÃO E READEQUAÇÃO DO ESGOTAMENTO SANITÁRIO - DISTRITOS	6.800.000,00	0,00	0,00	6.800.000,00
17.511.0421	PROGRAMA DE DESENVOLVIMENTO SOCIOAMBIENTAL DE SOBRAL - PRODESOL	58.774.950,00	0,00	0,00	58.774.950,00
17.511.0421.1.423	AMPLIAÇÃO E REQUALIFICAÇÃO DO SISTEMA DE ESGOTAMENTO SANITÁRIO	51.451.200,00	0,00	0,00	51.451.200,00
17.511.0421.1.424	AMPLIAÇÃO E REQUALIFICAÇÃO DO SISTEMA DE ABASTECIMENTO DE ÁGUA	7.323.750,00	0,00	0,00	7.323.750,00
17.512	Saneamento Básico Urbano	6.800.000,00	0,00	0,00	6.800.000,00
17.512.0051	SANEAMENTO NA CIDADE E NOS DISTRITOS	6.800.000,00	0,00	0,00	6.800.000,00
17.512.0051.1.414	IMPLANTAÇÃO E READEQUAÇÃO DO ESGOTAMENTO SANITÁRIO - SEDE	6.800.000,00	0,00	0,00	6.800.000,00
18	Gestão Ambiental	3.170.000,00	0,00	0,00	3.170.000,00
18.543	Recuperação de Áreas Degradadas	2.170.000,00	0,00	0,00	2.170.000,00
18.543.0421	PROGRAMA DE DESENVOLVIMENTO SOCIOAMBIENTAL DE SOBRAL - PRODESOL	2.170.000,00	0,00	0,00	2.170.000,00
18.543.0421.1.426	RECUPERAÇÃO DE ÁREAS DEGRADADAS	2.170.000,00	0,00	0,00	2.170.000,00
18.544	Recursos Hídricos	1.000.000,00	0,00	0,00	1.000.000,00
18.544.0109	INFRAESTRUTURA DE RECURSOS HÍDRICOS	1.000.000,00	0,00	0,00	1.000.000,00
18.544.0109.1.351	CONSTRUÇÃO DE SISTEMAS DE ABASTECIMENTO DE ÁGUA	500.000,00	0,00	0,00	500.000,00
18.544.0109.1.416	REQUALIFICAÇÃO DA INFRAESTRUTURA HÍDRICA	500.000,00	0,00	0,00	500.000,00
27	Desporto e Lazer	100.000,00	0,00	0,00	100.000,00
27.812	Desporto Comunitário	100.000,00	0,00	0,00	100.000,00
27.812.0482	PROMOÇÃO DA REQUALIFICAÇÃO URBANA	100.000,00	0,00	0,00	100.000,00
27.812.0482.1.417	CONSTRUÇÃO DE EDIFICAÇÕES PÚBLICAS DE JUVENTUDE, ESPORTE E LAZER	100.000,00	0,00	0,00	100.000,00
	Total da Unidade:	**86.770.950,00**	**38.850.813,30**	**0,00**	**125.621.763,30**

Órgão: 28 - SECRETARIA DA INFRAESTRUTURA

Unidade Orçamentária: 02 - SERVIÇO AUTÔNOMO DE ÁGUA E ESGOTO

04	Administração	1.000.000,00	22.085.000,00	0,00	23.085.000,00
04.122	Administração Geral	1.000.000,00	22.085.000,00	0,00	23.085.000,00
04.122.0500	GESTÃO E MANUTENÇÃO	1.000.000,00	22.085.000,00	0,00	23.085.000,00
04.122.0500.1.399	AQUISIÇÃO DE EQUIPAMENTOS, MOBILIÁRIOS E VEÍCULOS	1.000.000,00	0,00	0,00	1.000.000,00
04.122.0500.2.465	MANUTENÇÃO E FUNCIONAMENTO ADMINISTRATIVO	0,00	12.085.000,00	0,00	12.085.000,00
04.122.0500.2.466	REMUNERAÇÃO DE PESSOAL ATIVO DO MUNICÍPIO E ENCARGOS SOCIAIS	0,00	10.000.000,00	0,00	10.000.000,00
17	Saneamento	8.873.000,00	15.081.000,00	0,00	23.954.000,00
17.512	Saneamento Básico Urbano	8.873.000,00	15.081.000,00	0,00	23.954.000,00
17.512.0036	ÁGUA E ESGOTO TRATADOS	8.873.000,00	15.081.000,00	0,00	23.954.000,00
17.512.0036.1.456	ADQUIRIR NOVOS EQUIPAMENTOS PARA AS UNIDADES ETA'S E ETE'S	8.873.000,00	0,00	0,00	8.873.000,00
17.512.0036.2.564	MANUTENÇÃO E AMPLIAÇÃO DA REDE DE ÁGUA E ESGOTO	0,00	15.081.000,00	0,00	15.081.000,00
	Total da Unidade:	**9.873.000,00**	**37.166.000,00**	**0,00**	**47.039.000,00**
	Total do Órgao:	**96.643.950,00**	**76.016.813,30**	**0,00**	**172.660.763,30**

Órgão: 29 - SECRETARIA DO PLANEJAMENTO E GESTÃO
Unidade Orçamentária: 01 - SECRETARIA DO PLANEJAMENTO E GESTÃO

04	Administração	10.118.490,38	52.741.122,09	0,00	62.859.612,47
04.092	Representação Judicial e Extrajudicial	0,00	5.000,00	0,00	5.000,00
04.092.0472	GESTÃO E MODERNIZAÇÃO DA DÍVIDA ATIVA	0,00	5.000,00	0,00	5.000,00
04.092.0472.2.512	POTENCIALIZAÇÃO DA COBRANÇA DOS CRÉDITOS TRIBUTÁRIOS E NÃO TRIBUTÁRIOS INSCRITOS EM DÍVIDA ATIVA	0,00	5.000,00	0,00	5.000,00
04.122	Administração Geral	10.112.490,38	52.730.122,09	0,00	62.842.612,47
04.122.0101	MODERNIZAÇÃO DA GESTÃO PÚBLICA E RECURSOS LOGÍSTICOS	10.097.490,38	0,00	0,00	10.097.490,38
04.122.0101.1.430	MODERNIZAÇÃO ADMINISTRATIVA DA GESTÃO MUNICIPAL	10.082.490,38	0,00	0,00	10.082.490,38
04.122.0101.1.431	APERFEIÇOAMENTO DA GESTÃO DO ACERVO PATRIMONIAL	15.000,00	0,00	0,00	15.000,00
04.122.0470	COMUNICAÇÃO INSTITUCIONAL E APOIO ÀS PÓLITICAS PÚBLICAS	0,00	4.015.000,00	0,00	4.015.000,00
04.122.0470.2.504	PROMOÇÃO DA ARTICULAÇÃO COMUNITÁRIA	0,00	15.000,00	0,00	15.000,00
04.122.0470.2.505	CRIAÇÃO, PRODUÇÃO E VEICULAÇÃO DAS AÇÕES DO GOVERNO MUNICIPAL	0,00	4.000.000,00	0,00	4.000.000,00
04.122.0471	GESTÃO GOVERNAMENTAL	10.000,00	0,00	0,00	10.000,00
04.122.0471.1.432	VIABILIZAR CELEBRAÇÃO DE PARCEIRIAS PARA A IMPLEMENTAÇÃO DE AÇÕES TRANSVERSAIS NOS TERRITÓRIOS	5.000,00	0,00	0,00	5.000,00
04.122.0471.1.433	REDE DE GESTÃO COLABORATIVA E INOVADORA	5.000,00	0,00	0,00	5.000,00
04.122.0472	GESTÃO E MODERNIZAÇÃO DA DÍVIDA ATIVA	5.000,00	0,00	0,00	5.000,00
04.122.0472.1.434	CAPACITAÇÃO DAS EQUIPES DA DÍVIDA ATIVA	5.000,00	0,00	0,00	5.000,00
04.122.0473	FOMENTO AO CONTROLE SOCIAL	0,00	6.000,00	0,00	6.000,00
04.122.0473.2.510	INSTITUCIONALIZAÇÃO DA POLÍTICA DE COMUNICAÇÃO SOCIAL DA CGM	0,00	6.000,00	0,00	6.000,00
04.122.0500	GESTÃO E MANUTENÇÃO	0,00	48.709.122,09	0,00	48.709.122,09
04.122.0500.2.496	REMUNERAÇÃO DE PESSOAL	0,00	10.274.753,00	0,00	10.274.753,00
04.122.0500.2.500	MANUTENÇÃO E FUNCIONAMENTO ADMINISTRATIVO	0,00	38.434.369,09	0,00	38.434.369,09
04.125	Normalização e Fiscalização	6.000,00	0,00	0,00	6.000,00
04.125.0474	CONTROLE INTERNO PREVENTIVO E AUDITORIA INTERNA	6.000,00	0,00	0,00	6.000,00
04.125.0474.1.435	IMPLANTAÇÃO DE AUDITORIAS COM ABORDAGENS QUALITATIVAS E BASEADAS EM RISCOS E PROJETOS	6.000,00	0,00	0,00	6.000,00
04.126	Tecnologia da Informação	0,00	6.000,00	0,00	6.000,00
04.126.0474	CONTROLE INTERNO PREVENTIVO E AUDITORIA INTERNA	0,00	6.000,00	0,00	6.000,00
04.126.0474.2.513	DESENVOLVIMENTO DO SISTEMA DE AUDITORIAS	0,00	6.000,00	0,00	6.000,00
	Total da Unidade:	**10.118.490,38**	**52.741.122,09**	**0,00**	**62.859.612,47**

Órgão: 29 - SECRETARIA DO PLANEJAMENTO E GESTÃO
Unidade Orçamentária: 02 - CENTRAL DE LICITAÇÕES DA PREFEITURA DE SOBRAL

04	Administração	0,00	1.708.579,17	0,00	1.708.579,17
04.122	Administração Geral	0,00	1.708.579,17	0,00	1.708.579,17
04.122.0500	GESTÃO E MANUTENÇÃO	0,00	1.708.579,17	0,00	1.708.579,17
04.122.0500.2.422	REMUNERAÇÃO DO PESSOAL ATIVO DO MUNICÍPIO E ENCARGOS SOCIAIS	0,00	1.708.579,17	0,00	1.708.579,17
	Total da Unidade:	**0,00**	**1.708.579,17**	**0,00**	**1.708.579,17**

Órgão: 29 - SECRETARIA DO PLANEJAMENTO E GESTÃO
Unidade Orçamentária: 04 - ESCOLA DE GOVERNO DO MUNICÍPIO DE SOBRAL

04	Administração	10.000,00	416.498,52	0,00	426.498,52
04.122	Administração Geral	0,00	416.498,52	0,00	416.498,52
04.122.0500	GESTÃO E MANUTENÇÃO	0,00	416.498,52	0,00	416.498,52
04.122.0500.2.486	MANUTENÇÃO E FUNCIONAMENTO ADMINISTRATIVO	0,00	10.000,00	0,00	10.000,00
04.122.0500.2.487	REMUNERAÇÃO DE PESSOAL ATIVO DO MUNICÍPIO E ENCARGOS SOCIAIS	0,00	406.498,52	0,00	406.498,52
04.128	Formação de Recusos Humanos	10.000,00	0,00	0,00	10.000,00
04.128.0475	MODERNIZAÇÃO DA GESTÃO DE PESSOAS	10.000,00	0,00	0,00	10.000,00
04.128.0475.1.436	REALIZAÇÃO DE SELEÇÃO DE PROFISSIONAIS PARA ATUAR NO SERVIÇO PÚBLICO	5.000,00	0,00	0,00	5.000,00
04.128.0475.1.437	PROMOÇÃO DA CAPACITAÇÃO DOS SERVIÇOS DO QUADRO TÉCNICO E DE GESTÃO	5.000,00	0,00	0,00	5.000,00
	Total da Unidade:	**10.000,00**	**416.498,52**	**0,00**	**426.498,52**
	Total do Órgao:	**10.128.490,38**	**54.866.199,78**	**0,00**	**64.994.690,16**

Órgão: 30 - CONTROLADORIA E OUVIDORIA GERAL DO MUNICÍPIO
Unidade Orçamentária: 01 - CONTROLADORIA E OUVIDORIA GERAL DO MUNICÍPIO

04	Administração	0,00	1.192.705,42	0,00	1.192.705,42
04.122	Administração Geral	0,00	1.192.705,42	0,00	1.192.705,42
04.122.0500	GESTÃO E MANUTENÇÃO	0,00	1.192.705,42	0,00	1.192.705,42
04.122.0500.2.429	REMUNERAÇÃO DE PESSOAL ATIVO DO MUNICÍPIO E ENCARGOS SOCIAIS	0,00	1.192.705,42	0,00	1.192.705,42
	Total da Unidade:	**0,00**	**1.192.705,42**	**0,00**	**1.192.705,42**
	Total do Órgao:	**0,00**	**1.192.705,42**	**0,00**	**1.192.705,42**

Órgão: 31 - SECRETARIA DA CULTURA E TURISMO

Unidade Orçamentária: 01 - SECRETARIA DA CULTURA E TURISMO

04	Administração	139.000,00	1.185.577,50	0,00	1.324.577,50
04.122	Administração Geral	139.000,00	1.185.577,50	0,00	1.324.577,50
04.122.0500	GESTÃO E MANUTENÇÃO	139.000,00	1.185.577,50	0,00	1.324.577,50
04.122.0500.1.401	AQUISIÇÃO DE EQUIPAMENTOS, MOBILIÁRIOS E VEÍCULOS	139.000,00	0,00	0,00	139.000,00
04.122.0500.2.472	MANUTENÇÃO E FUNCIONAMENTO ADMINISTRATIVO	0,00	146.577,50	0,00	146.577,50
04.122.0500.2.473	REMUNERAÇÃO DE PESSOAL ATIVO DO MUNICÍPIO E ENCARGOS SOCIAIS	0,00	1.039.000,00	0,00	1.039.000,00
13	Cultura	266.195,76	9.109.966,42	0,00	9.376.162,18
13.131	Comunicação Social	0,00	1.653.455,66	0,00	1.653.455,66
13.131.0481	GESTÃO DE EVENTOS GOVERNAMENTAIS	0,00	1.653.455,66	0,00	1.653.455,66
13.131.0481.2.532	REALIZAÇÃO. COORDENAÇÃO E MOBILIZAÇÃO DE EVENTOS GOVERNAMENTAIS	0,00	500.000,00	0,00	500.000,00
13.131.0481.2.533	REALIZAÇÃO DE EVENTOS INSTITUCIONAIS	0,00	900.000,00	0,00	900.000,00
13.131.0481.2.536	APOIAR EVENTOS CULTURAIS DIVERSOS	0,00	253.455,66	0,00	253.455,66
13.391	Patrimônio Histórico, Artístico e Arqueológico	0,00	1.460.310,76	0,00	1.460.310,76
13.391.0048	ARTE, CULTURA E CIDIDADANIA PARA SOBRAL	0,00	155.310,76	0,00	155.310,76
13.391.0048.2.519	FOMENTO AO PATRIMÔNICO CULTURAL , MEMÓRIA E MUSEOLOGIA	0,00	155.310,76	0,00	155.310,76
13.391.0480	SOBRAL TURÍSTICO	0,00	1.305.000,00	0,00	1.305.000,00
13.391.0480.2.517	CONSTRUÇÃO DE EDIFICAÇÕES PÚBLICAS DE CULTURA E TURISMO	0,00	1.116.000,00	0,00	1.116.000,00
13.391.0480.2.537	GESTÃO E IMPULSIONAMENTO DE EQUIPAMENTOS PÚBLICOS	0,00	189.000,00	0,00	189.000,00
13.392	Difusão Cultural	266.195,76	5.774.700,00	0,00	6.040.895,76
13.392.0048	ARTE, CULTURA E CIDIDADANIA PARA SOBRAL	0,00	5.774.700,00	0,00	5.774.700,00
13.392.0048.2.394	CONTRATO DE CO-GESTÃO COM ORGANIZAÇÃO SOCIAL	0,00	5.050.000,00	0,00	5.050.000,00
13.392.0048.2.521	FOMENTO A CRIAÇÃO, PRODUÇÃO, CIRCULAÇÃO E DIFUSÃO DAS MANIFESTAÇÕES ARTÍSTICAS E CULTURAIS	0,00	619.700,00	0,00	619.700,00
13.392.0048.2.524	FOMENTO A FORMAÇÃO E PESQUISA EM ARTE , CULTURA E TURISMO	0,00	105.000,00	0,00	105.000,00
13.392.0483	OCUPA JUVENTUDE	266.195,76	0,00	0,00	266.195,76
13.392.0483.1.442	FORMAÇÃO EM ARTE, CULTURA E TURISMO	266.195,76	0,00	0,00	266.195,76
13.695	Turismo	0,00	221.500,00	0,00	221.500,00
13.695.0480	SOBRAL TURÍSTICO	0,00	221.500,00	0,00	221.500,00
13.695.0480.2.518	DESENVOLVIMENTO DE AÇÕES E PROJETOS DE FOMENTO AO TURISMO	0,00	221.500,00	0,00	221.500,00
	Total da Unidade:	**405.195,76**	**10.295.543,92**	**0,00**	**10.700.739,68**

Órgão: 31 - SECRETARIA DA CULTURA E TURISMO

Unidade Orçamentária: 02 - FUNDO MUNICIPAL DE PRESERVAÇÃO DO PATRIMÔNIO CULTURAL

13	Cultura	0,00	50.000,00	0,00	50.000,00
13.391	Patrimônio Histórico, Artístico e Arqueológico	0,00	50.000,00	0,00	50.000,00
13.391.0468	SALVAGUARDA DO PATRIMÔNIO CULTURAL DE SOBRAL	0,00	50.000,00	0,00	50.000,00
13.391.0468.2.534	FORTALECIMENTO DO CONSELHO MUNICIPAL DO PATRIMÔNIO CULTURAL	0,00	50.000,00	0,00	50.000,00
	Total da Unidade:	**0,00**	**50.000,00**	**0,00**	**50.000,00**

Órgão: 31 - SECRETARIA DA CULTURA E TURISMO

Unidade Orçamentária: 03 - FUNDO MUNICIPAL DE CULTURA

13	Cultura	0,00	50.000,00	0,00	50.000,00
13.392	Difusão Cultural	0,00	50.000,00	0,00	50.000,00
13.392.0469	FOMENTO AS POLITICAS PÚBLICAS DE CULTURA	0,00	50.000,00	0,00	50.000,00
13.392.0469.2.535	FORTALECIMENTO DO CONSELHO MUNICIPAL DE CULTURA	0,00	50.000,00	0,00	50.000,00
	Total da Unidade:	**0,00**	**50.000,00**	**0,00**	**50.000,00**
	Total do Órgao:	**405.195,76**	**10.395.543,92**	**0,00**	**10.800.739,68**

Órgão: 32 - SECRETARIA DO TRÂNSITO E TRANSPORTE
Unidade Orçamentária: 01 - SECRETARIA DO TRÂNSITO E TRANSPORTE

04	Administração	10.000,00	2.513.950,00	0,00	2.523.950,00
04.122	Administração Geral	10.000,00	2.513.950,00	0,00	2.523.950,00
04.122.0500	GESTÃO E MANUTENÇÃO	10.000,00	2.513.950,00	0,00	2.523.950,00
04.122.0500.1.402	AQUISIÇÃO DE EQUIPAMENTOS, MOBILIÁRIOS E VEÍCULOS	10.000,00	0,00	0,00	10.000,00
04.122.0500.2.475	MANUTENÇÃO E FUNCIONAMENTO ADMINISTRATIVO	0,00	481.500,00	0,00	481.500,00
04.122.0500.2.476	REMUNERAÇÃO DE PESSOAL ATIVO DO MUNICÍPIO E ENCARGOS SOCIAIS	0,00	2.032.450,00	0,00	2.032.450,00
26	Transporte	2.853.000,00	3.510.000,00	0,00	6.363.000,00
26.122	Administração Geral	0,00	1.252.000,00	0,00	1.252.000,00
26.122.0454	TRANSPORTE URBANO E MOBILDADE DE SOBRAL	0,00	1.252.000,00	0,00	1.252.000,00
26.122.0454.2.483	GESTÃO E IMPULSIONAMENTO DE EQUIPAMENTOS PÚBLICOS	0,00	1.252.000,00	0,00	1.252.000,00
26.451	Infra-Estrutura Urbana	602.000,00	0,00	0,00	602.000,00
26.451.0454	TRANSPORTE URBANO E MOBILDADE DE SOBRAL	602.000,00	0,00	0,00	602.000,00
26.451.0454.1.405	IMPLANTAÇÃO DA ESTAÇÃO DE BICICLETA COMPARTILHADA	602.000,00	0,00	0,00	602.000,00
26.452	Seviços Urbanos	0,00	2.258.000,00	0,00	2.258.000,00
26.452.0454	TRANSPORTE URBANO E MOBILDADE DE SOBRAL	0,00	2.258.000,00	0,00	2.258.000,00
26.452.0454.2.484	MODERNIZAÇÃO DO TRANSPORTE URBANO	0,00	2.258.000,00	0,00	2.258.000,00
26.453	Transportes Coletivos Urbanos	2.251.000,00	0,00	0,00	2.251.000,00
26.453.0454	TRANSPORTE URBANO E MOBILDADE DE SOBRAL	2.251.000,00	0,00	0,00	2.251.000,00
26.453.0454.1.406	AQUISIÇÃO DE EQUIPAMENTOS	2.251.000,00	0,00	0,00	2.251.000,00
	Total da Unidade:	**2.863.000,00**	**6.023.950,00**	**0,00**	**8.886.950,00**

Órgão: 32 - SECRETARIA DO TRÂNSITO E TRANSPORTE
Unidade Orçamentária: 02 - COORDENADORIA MUNICIPAL DE TRÂNSITO

04	Administração	10.000,00	1.553.938,09	0,00	1.563.938,09
04.122	Administração Geral	10.000,00	1.553.938,09	0,00	1.563.938,09
04.122.0500	GESTÃO E MANUTENÇÃO	10.000,00	1.553.938,09	0,00	1.563.938,09
04.122.0500.1.403	AQUISIÇÃO DE EQUIPAMENTOS, MOBILIÁRIOS E VEÍCULOS	10.000,00	0,00	0,00	10.000,00
04.122.0500.2.477	MANUTENÇÃO E FUNCIONAMENTO ADMINISTRATIVO	0,00	150.000,00	0,00	150.000,00
04.122.0500.2.478	REMUNERAÇÃO DE PESSOAL ATIVO DO MUNICÍPIO E ENCARGOS SOCIAIS	0,00	1.403.938,09	0,00	1.403.938,09
26	Transporte	4.123.500,00	256.500,00	0,00	4.380.000,00
26.122	Administração Geral	0,00	256.500,00	0,00	256.500,00
26.122.0064	TRÂNSITO, VIDA E PAZ	0,00	256.500,00	0,00	256.500,00
26.122.0064.2.485	GESTÃO E IMPULSIONAMENTO DE EQUIPAMENTOS PÚBLICOS	0,00	256.500,00	0,00	256.500,00
26.125	Normalização e Fiscalização	4.123.500,00	0,00	0,00	4.123.500,00
26.125.0064	TRÂNSITO, VIDA E PAZ	4.123.500,00	0,00	0,00	4.123.500,00
26.125.0064.1.407	EXPANSÃO E MODERNIZAÇÃO DAS ATIVIDADES DO TRÂNSITO	3.721.500,00	0,00	0,00	3.721.500,00
26.125.0064.1.408	PROMOÇÃO DA SEGURANÇA E EDUCAÇÃO NO TRÂNSITO	402.000,00	0,00	0,00	402.000,00
	Total da Unidade:	**4.133.500,00**	**1.810.438,09**	**0,00**	**5.943.938,09**
	Total do Órgao:	**6.996.500,00**	**7.834.388,09**	**0,00**	**14.830.888,09**

Órgão: 99 - RESERVA DE CONTINGÊNCIA
Unidade Orçamentária: 01 - RESERVA DE CONTINGÊNCIA

99	Reserva de Contingência	0,00	0,00	1.000.000,00	1.000.000,00
99.999	Reserva de Contingência	0,00	0,00	1.000.000,00	1.000.000,00
99.999.0999	RESERVA DE CONTINGÊNCIA	0,00	0,00	1.000.000,00	1.000.000,00
99.999.0999.9.999	RESERVA DE CONTINGÊNCIA	0,00	0,00	1.000.000,00	1.000.000,00
	Total da Unidade:	**0,00**	**0,00**	**1.000.000,00**	**1.000.000,00**
	Total do Órgao:	**0,00**	**0,00**	**1.000.000,00**	**1.000.000,00**
	Total Geral:	**289.326.699,40**	**658.429.975,87**	**14.903.497,91**	**962.660.173,18**

PROGRAMA DE TRABALHO - ORÇAMENTO CONSOLIDADO

Estado: Ceará

GOVERNO MUNICIPAL DE SOBRAL
Orçamento Programa Para o Exercício de 2022

Programa de Trabalho - Orçamento Consolidado (em R$ 1,00)
Adendo V a Portaria Nº 8 de 4 de Fevereiro de 1985
Anexo 6, da Lei nº 4320, de 17/03/64, (Portaria SOF nº 8, de 04/02/85)

Código	Especificação	Projeto	Atividade	Operações Especiais	Total
01	Legislativa	0,00	20.341.861,17	0,00	20.341.861,17
01.031	Ação Legislativa	0,00	20.341.861,17	0,00	20.341.861,17
01.031.0002	AÇÃO LEGISLATIVA E CONTROLE EXTERNO	0,00	20.341.861,17	0,00	20.341.861,17
01.031.0002.2.071	COORDENAÇÃO GERAL E FUNCIONAMENTO DA CAMARA MUNICIPAL	0,00	20.341.861,17	0,00	20.341.861,17
04	Administração	12.982.552,77	158.390.768,78	0,00	171.373.321,55
04.092	Representação Judicial e Extrajudicial	0,00	5.000,00	0,00	5.000,00
04.092.0472	GESTÃO E MODERNIZAÇÃO DA DÍVIDA ATIVA	0,00	5.000,00	0,00	5.000,00
04.092.0472.2.512	POTENCIALIZAÇÃO DA COBRANÇA DOS CRÉDITOS TRIBUTÁRIOS E NÃO TRIBUTÁRIOS INSCRITOS EM DÍVIDA ATIVA	0,00	5.000,00	0,00	5.000,00
04.122	Administração Geral	12.562.052,77	157.976.768,7	0,00	170.538.821,55
04.122.0101	MODERNIZAÇÃO DA GESTÃO PÚBLICA E RECURSOS LOGÍSTICOS	10.097.490,38	0,00	0,00	10.097.490,38
04.122.0101.1.430	MODERNIZAÇÃO ADMINISTRATIVA DA GESTÃO MUNICIPAL	10.082.490,38	0,00	0,00	10.082.490,38
04.122.0101.1.431	APERFEIÇOAMENTO DA GESTÃO DO ACERVO PATRIMONIAL	15.000,00	0,00	0,00	15.000,00
04.122.0421	PROGRAMA DE DESENVOLVIMENTO SOCIOAMBIENTAL DE SOBRAL - PRODESOL	0,00	5.864.000,00	0,00	5.864.000,00
04.122.0421.2.542	APOIO A UNIDADE DE GERENCIAMENTO DO PROGRAMA UGP	0,00	5.864.000,00	0,00	5.864.000,00
04.122.0441	SEGURANÇA CIDADÃ	118.000,00	2.774.000,00	0,00	2.892.000,00
04.122.0441.1.387	IMPLANTAÇÃO DE GRUPAMENTOS ESPECIALIZADOS	118.000,00	0,00	0,00	118.000,00
04.122.0441.2.432	GESTÃO E IMPULSIONAMENTO DE EQUIPAMENTOS PÚBLICOS	0,00	2.597.000,00	0,00	2.597.000,00
04.122.0441.2.433	EXPANSÃO E MODERNIZAÇÃO DAS ATIVIDADES DA GUARDA MUNICIPAL	0,00	177.000,00	0,00	177.000,00
04.122.0442	MODERNIZAÇÃO E FORTALECIMENTO DA ADMINISTRAÇÃO TRIBUTÁRIA	273.500,00	0,00	0,00	273.500,00
04.122.0442.1.452	PROMOÇÃO DA CIDADANIA FISCAL	273.500,00	0,00	0,00	273.500,00
04.122.0470	COMUNICAÇÃO INSTITUCIONAL E APOIO ÀS PÓLITICAS PÚBLICAS	0,00	4.015.000,00	0,00	4.015.000,00
04.122.0470.2.504	PROMOÇÃO DA ARTICULAÇÃO COMUNITÁRIA	0,00	15.000,00	0,00	15.000,00
04.122.0470.2.505	CRIAÇÃO, PRODUÇÃO E VEICULAÇÃO DAS AÇÕES DO GOVERNO MUNICIPAL	0,00	4.000.000,00	0,00	4.000.000,00
04.122.0471	GESTÃO GOVERNAMENTAL	10.000,00	0,00	0,00	10.000,00
04.122.0471.1.432	VIABILIZAR CELEBRAÇÃO DE PARCEIRIAS PARA A IMPLEMENTAÇÃO DE AÇÕES TRANSVERSAIS NOS TERRITÓRIOS	5.000,00	0,00	0,00	5.000,00
04.122.0471.1.433	REDE DE GESTÃO COLABORATIVA E INOVADORA	5.000,00	0,00	0,00	5.000,00
04.122.0472	GESTÃO E MODERNIZAÇÃO DA DÍVIDA ATIVA	5.000,00	0,00	0,00	5.000,00
04.122.0472.1.434	CAPACITAÇÃO DAS EQUIPES DA DÍVIDA ATIVA	5.000,00	0,00	0,00	5.000,00
04.122.0473	FOMENTO AO CONTROLE SOCIAL	0,00	6.000,00	0,00	6.000,00
04.122.0473.2.510	INSTITUCIONALIZAÇÃO DA POLÍTICA DE COMUNICAÇÃO SOCIAL DA CGM	0,00	6.000,00	0,00	6.000,00
04.122.0500	GESTÃO E MANUTENÇÃO	2.058.062,39	145.317.768,7	0,00	147.375.831,17
04.122.0500.2.420	REMUNERAÇÃO DE PESSOAL ATIVO DO MUNICÍPIO E ENCARGOS SOCIAIS	0,00	3.666.574,17	0,00	3.666.574,17
04.122.0500.2.421	REMUNERAÇÃO DE PESSOAL ATIVO DO MUNICÍPIO E ENCARGOS SOCIAIS	0,00	3.667.074,17	0,00	3.667.074,17
04.122.0500.1.383	AQUISIÇÃO DE EQUIPAMENTOS, MOBILIÁRIOS E VEÍCULOS	150.000,00	0,00	0,00	150.000,00
04.122.0500.2.423	MANUTENÇÃO E FUNCIONAMENTO ADMINISTRATIVO	0,00	520.400,00	0,00	520.400,00
04.122.0500.2.424	REMUNERAÇÃO DE PESSOAL ATIVO DO MUNICÍPIO E ENCARGOS SOCIAIS	0,00	2.895.000,00	0,00	2.895.000,00
04.122.0500.1.386	AQUISIÇÃO DE EQUIPAMENTOS, MOBILIÁRIOS E VEÍCULOS	127.500,00	0,00	0,00	127.500,00
04.122.0500.2.430	REMUNERAÇÃO DE PESSOAL ATIVO DO MUNICÍPIO E ENCARGOS SOCIAIS	0,00	17.709.549,29	0,00	17.709.549,29
04.122.0500.2.431	MANUTENÇÃO E FUNCIONAMENTO ADMINISTRATIVO	0,00	689.000,00	0,00	689.000,00
04.122.0500.1.389	AQUISIÇÃO DE EQUIPAMENTOS, MOBILIÁRIOS E VEÍCULOS	80.000,00	0,00	0,00	80.000,00
04.122.0500.2.437	MANUTENÇÃO E FUNCIONAMENTO ADMINISTRATIVO	0,00	2.335.000,00	0,00	2.335.000,00
04.122.0500.2.438	REMUNERAÇÃO DE PESSOAL ATIVO DO MUNICÍPIO E ENCARGOS SOCIAIS	0,00	6.023.701,00	0,00	6.023.701,00
04.122.0500.1.391	AQUISIÇÃO DE EQUIPAMENTOS, MOBILIÁRIOS E VEÍCULOS	36.000,00	0,00	0,00	36.000,00
04.122.0500.2.443	MANUTENÇÃO E FUNCIONAMENTO ADMINISTRATIVO	0,00	267.657,00	0,00	267.657,00
04.122.0500.2.444	REMUNERAÇÃO DE PESSOAL ATIVO DO MUNICÍPIO E ENCARGOS SOCIAIS	0,00	974.843,00	0,00	974.843,00
08.244.0444.2.460	APOIO A INCORPORAÇÃO DA AGENDA 2030 NO PLANEJAMENTO MUNICIPAL	0,00	3.096.552,89	0,00	3.096.552,89
04.122.0500.1.392	AQUISIÇÃO DE EQUIPAMENTOS, MOBILIÁRIOS E VEÍCULOS	20.000,00	0,00	0,00	20.000,00
04.122.0500.2.445	MANUTENÇÃO E FUNCIONAMENTO ADMINISTRATIVO	0,00	190.500,00	0,00	190.500,00
04.122.0500.2.446	REMUNERAÇÃO DE PESSOAL ATIVO DO MUNICÍPIO E ENCARGOS SOCIAIS	0,00	2.334.500,01	0,00	2.334.500,01
04.122.0500.1.443	AQUISIÇÃO DE EQUIPAMENTOS , MOBILIÁRIOS E VEÍCULOS	100.000,00	0,00	0,00	100.000,00
04.122.0500.2.522	REMUNERAÇÃO DE PESSOAL ATIVO DO MUNICÍPIO E ENCARGOS SOCIAIS	0,00	5.401.000,00	0,00	5.401.000,00
04.122.0500.2.523	MANUTENÇÃO E FUNCIONAMENTO ADMINISTRATIVO	0,00	698.500,00	0,00	698.500,00

04.122.0500.1.393	AQUISIÇÃO DE EQUIPAMENTOS, MOBILIÁRIOS E VEÍCULOS	99.000,00	0,00	0,00	99.000,00
04.122.0500.2.447	MANUTENÇÃO E FUNCIONAMENTO ADMINISTRATIVO	0,00	424.000,00	0,00	424.000,00
04.122.0500.2.448	REMUNERAÇÃO DE PESSOAL ATIVO DO MUNICÍPIO E ENCAROS SOCIAIS	0,00	3.569.000,00	0,00	3.569.000,00
04.122.0500.1.394	AQUISIÇÃO DE EQUIPAMENTOS, MOBILIÁRIOS E VEÍCULOS	20.000,00	0,00	0,00	20.000,00
04.122.0500.2.450	MANUTENÇÃO E FUNCIONAMENTO ADMINISTRATIVO	0,00	369.500,00	0,00	369.500,00
04.122.0500.2.451	REMUNERAÇÃO DE PESSOAL ATIVO DO MUNICÍPIO E ENCARGOS SOCIAIS	0,00	2.622.000,00	0,00	2.622.000,00
04.122.0500.1.395	AQUISIÇÃO DE EQUIPAMENTOS, MOBILIÁRIOS E VEÍCULOS	5.000,00	0,00	0,00	5.000,00
04.122.0500.2.452	MANUTENÇAO E FUNCIONAMENTO ADMINISTRATIVO	0,00	40.500,00	0,00	40.500,00
04.122.0500.1.396	AQUISIÇÃO DE EQUIPAMENTOS, MOBILIÁRIOS E VEÍCULOS	131.562,39	0,00	0,00	131.562,39
04.122.0500.2.453	MANUTENÇÃO E FUNCIONAMENTO ADMINISTRATIVO	0,00	754.024,00	0,00	754.024,00
04.122.0500.1.397	AQUISIÇÃO DE EQUIPAMENTOS, MOBILIÁRIOS E VEÍCULOS	30.000,00	0,00	0,00	30.000,00
04.122.0500.2.455	MANUTENÇÃO E FUNCIONAMENTO ADMINISTRATIVO	0,00	460.839,00	0,00	460.839,00
04.122.0500.2.456	REMUNERAÇÃO DE PESSOAL ATIVO DO MUNICÍPIO E ENCARGOS SOCIAIS	0,00	2.586.683,46	0,00	2.586.683,46
04.122.0500.1.398	AQUISIÇÃO DE EQUIPAMENTOS, MOBILIÁRIOS E VEÍCULOS	100.000,00	0,00	0,00	100.000,00
04.122.0500.2.459	MANUTENÇÃO E FUNCIONAMENTO ADMINISTRATIVO	0,00	2.005.000,00	0,00	2.005.000,00
04.122.0500.2.460	REMUNERAÇÃO DE PESSOAL ATIVO DO MUNICÍPIO E ENCARGOS SOCIAIS	0,00	3.096.552,89	0,00	3.096.552,89
04.122.0500.1.399	AQUISIÇÃO DE EQUIPAMENTOS, MOBILIÁRIOS E VEÍCULOS	1.000.000,00	0,00	0,00	1.000.000,00
04.122.0500.2.465	MANUTENÇÃO E FUNCIONAMENTO ADMINISTRATIVO	0,00	12.085.000,00	0,00	12.085.000,00
04.122.0500.2.466	REMUNERAÇÃO DE PESSOAL ATIVO DO MUNICÍPIO E ENCARGOS SOCIAIS	0,00	10.000.000,00	0,00	10.000.000,00
04.122.0500.2.496	REMUNERAÇÃO DE PESSOAL	0,00	10.274.753,00	0,00	10.274.753,00
04.122.0500.2.500	MANUTENÇÃO E FUNCIONAMENTO ADMINISTRATIVO	0,00	38.434.369,09	0,00	38.434.369,09
04.122.0500.2.422	REMUNERAÇÃO DO PESSOAL ATIVO DO MUNICÍPIO E ENCARGOS SOCIAIS	0,00	1.708.579,17	0,00	1.708.579,17
04.122.0500.2.486	MANUTENÇÃO E FUNCIONAMENTO ADMINISTRATIVO	0,00	10.000,00	0,00	10.000,00
04.122.0500.2.487	REMUNERAÇÃO DE PESSOAL ATIVO DO MUNICÍPIO E ENCARGOS SOCIAIS	0,00	406.498,52	0,00	406.498,52
04.122.0500.2.429	REMUNERAÇÃO DE PESSOAL ATIVO DO MUNICÍPIO E ENCARGOS SOCIAIS	0,00	1.192.705,42	0,00	1.192.705,42
04.122.0500.1.401	AQUISIÇÃO DE EQUIPAMENTOS, MOBILIÁRIOS E VEÍCULOS	139.000,00	0,00	0,00	139.000,00
04.122.0500.2.472	MANUTENÇÃO E FUNCIONAMENTO ADMINISTRATIVO	0,00	146.577,50	0,00	146.577,50
04.122.0500.2.473	REMUNERAÇÃO DE PESSOAL ATIVO DO MUNICÍPIO E ENCARGOS SOCIAIS	0,00	1.039.000,00	0,00	1.039.000,00
04.122.0500.1.402	AQUISIÇÃO DE EQUIPAMENTOS, MOBILIÁRIOS E VEÍCULOS	10.000,00	0,00	0,00	10.000,00
04.122.0500.2.475	MANUTENÇÃO E FUNCIONAMENTO ADMINISTRATIVO	0,00	481.500,00	0,00	481.500,00
04.122.0500.2.476	REMUNERAÇÃO DE PESSOAL ATIVO DO MUNICÍPIO E ENCARGOS SOCIAIS	0,00	2.032.450,00	0,00	2.032.450,00
04.122.0500.1.403	AQUISIÇÃO DE EQUIPAMENTOS, MOBILIÁRIOS E VEÍCULOS	10.000,00	0,00	0,00	10.000,00
04.122.0500.2.477	MANUTENÇÃO E FUNCIONAMENTO ADMINISTRATIVO	0,00	150.000,00	0,00	150.000,00
04.122.0500.2.478	REMUNERAÇÃO DE PESSOAL ATIVO DO MUNICÍPIO E ENCARGOS SOCIAIS	0,00	1.403.938,09	0,00	1.403.938,09
04.125	Normalização e Fiscalização	6.000,00	0,00	0,00	6.000,00
04.125.0474	CONTROLE INTERNO PREVENTIVO E AUDITORIA INTERNA	6.000,00	0,00	0,00	6.000,00
04.125.0474.1.435	IMPLANTAÇÃO DE AUDITORIAS COM ABORDAGENS QUALITATIVAS E BASEADAS EM RISCOS E PROJETOS	6.000,00	0,00	0,00	6.000,00
04.126	Tecnologia da Informação	404.500,00	51.000,00	0,00	455.500,00
04.126.0126	PLANEJAMENTO E GESTÃO DO DESENVOLVIMENTO URBANO E VALORIZAÇÃO DO PATRIMÔNIO HIST	0,00	45.000,00	0,00	45.000,00
04.126.0126.2.544	EVENTOS E AÇÕES REALIZADOS	0,00	45.000,00	0,00	45.000,00
04.126.0442	MODERNIZAÇÃO E FORTALECIMENTO DA ADMINISTRAÇÃO TRIBUTÁRIA	404.500,00	0,00	0,00	404.500,00
04.126.0442.1.453	MODERNIZAÇÃO DO PARQUE TECNOLÓGICO	404.500,00	0,00	0,00	404.500,00
04.126.0474	CONTROLE INTERNO PREVENTIVO E AUDITORIA INTERNA	0,00	6.000,00	0,00	6.000,00
04.126.0474.2.513	DESENVOLVIMENTO DO SISTEMA DE AUDITORIAS	0,00	6.000,00	0,00	6.000,00
04.128	Formação de Recusos Humanos	10.000,00	0,00	0,00	10.000,00
04.128.0475	MODERNIZAÇÃO DA GESTÃO DE PESSOAS	10.000,00	0,00	0,00	10.000,00
04.128.0475.1.436	REALIZAÇÃO DE SELEÇÃO DE PROFISSIONAIS PARA ATUAR NO SERVIÇO PÚBLICO	5.000,00	0,00	0,00	5.000,00
04.128.0475.1.437	PROMOÇÃO DA CAPACITAÇÃO DOS SERVIÇOS DO QUADRO TÉCNICO E DE GESTÃO	5.000,00	0,00	0,00	5.000,00
04.183	Informação e Inteligência	0,00	358.000,00	0,00	358.000,00
04.183.0441	SEGURANÇA CIDADÃ	0,00	358.000,00	0,00	358.000,00
04.183.0441.2.434	MODERNIZAÇÃO E EXPANSÃO DO SISTEMA DE INTELIGÊNCIA E VIDEOMONITORAMENTO	0,00	358.000,00	0,00	358.000,00
08	Assistência Social	1.671.600,00	12.898.973,50	0,00	14.570.573,50
08.182	Defesa Civil	188.600,00	0,00	0,00	188.600,00
08.182.0440	DEFESA CIVIL - PREVENÇÃO, ASSISTÊNCIA E RESILIÊNCIA	188.600,00	0,00	0,00	188.600,00
08.182.0440.1.384	PROMOÇÃO DE AÇÕES VOLTADAS ÀS FAMÍLIAS EM SITUAÇÃO DE EMERGÊNCIA , CALAMIDADE OU DESASTRE	170.600,00	0,00	0,00	170.600,00
08.182.0440.1.385	AÇÕES DE PREVENÇÃO DE DESASTRES	18.000,00	0,00	0,00	18.000,00
08.241	Asistência ao Idoso	150.000,00	210.000,00	0,00	360.000,00

08.241.0467	ATENÇÃO INTEGRAL PARA PROTEÇÃO DA PESSOA IDOSA	150.000,00	210.000,00	0,00	360.000,00
08.241.0467.1.448	IMPLANTAÇÃO DO CENTRO DIA DO IDOSO	50.000,00	0,00	0,00	50.000,00
08.241.0467.1.449	APOIO A ENTIDADES SOCIAIS DE ATENÇÃO A PESSOA IDOSA	100.000,00	0,00	0,00	100.000,00
08.241.0467.2.526	MANUTENÇÃO DO CENTRO DIA DO IDOSO	0,00	200.000,00	0,00	200.000,00
08.241.0467.2.527	DESENVOLVIMENTO DE PROJETOS E AÇÕES VOLTADOS PARA A PESSOA IDOSA	0,00	10.000,00	0,00	10.000,00
08.242	Asistência ao Portador de Deficiência	0,00	269.500,00	0,00	269.500,00
08.242.0466	ATENÇÃO INTEGRAL PARA PROTEÇÃO DA PESSOA COM DEFICIÊNCIA	0,00	269.500,00	0,00	269.500,00
08.242.0466.2.520	DESENV. DE PROJ. E AÇÕES VOLTADAS PARA A PESSOA COM DEFICIÊNCIA	0,00	69.500,00	0,00	69.500,00
08.242.0466.2.531	APOIO A ENTIDADES SOCIAIS DE ATENÇÃO À PESSOA COM DEFICIÊNCIA	0,00	200.000,00	0,00	200.000,00
08.243	Asistência à Criança e ao Adolescente	1.003.000,00	5.003.372,50	0,00	6.006.372,50
08.243.0155	PROTEÇÃO SOCIAL BÁSICA	603.000,00	850.000,00	0,00	1.453.000,00
08.243.0155.1.211	APOIO AO PROGRAMA CRIANÇA CRIANÇA FELIZ	603.000,00	0,00	0,00	603.000,00
08.243.0155.2.525	DESENVOLVIMENTO DE AÇÕES PARA A PRIMEIRA INFÂNCIA	0,00	850.000,00	0,00	850.000,00
08.243.0444	APOIO ÀS POLITICAS SOCIAIS	0,00	27.372,50	0,00	27.372,50
08.243.0444.2.457	PROMOÇÕES DE AÇÕES INTEGRADAS VOLTADAS À PRIMEIRA INFÂNCIA	0,00	27.372,50	0,00	27.372,50
08.243.0445	JUVENTUDE EM AÇÃO	0,00	315.000,00	0,00	315.000,00
08.243.0445.2.463	PARTICIPAÇÃO , MOBILIZAÇÃO E INCLUSÃO NO MUNDO PRODUTIVO	0,00	75.000,00	0,00	75.000,00
08.243.0445.2.464	PROMOÇÃO DE DIREITOS HUMANOS, CIDADANIA E QUALIDADE DE VIDA	0,00	240.000,00	0,00	240.000,00
08.243.0464	PROMOÇÃO DOS DIREITOS E PREVENÇÃO DE VIOLAÇÕES CONTRA CRIANÇAS E ADOLESCENTES	0,00	791.000,00	0,00	791.000,00
08.243.0464.2.210	DESENV. DE PROJETOS E AÇÕES VOLTADOS PARA AS CRIANÇAS E ADOLESCENTES	0,00	41.000,00	0,00	41.000,00
08.243.0464.2.528	APOIO A ENTIDADES SOCIAIS DE ATENÇÃO À CRIANÇA E O ADOLESCENTE	0,00	750.000,00	0,00	750.000,00
08.243.0483	OCUPA JUVENTUDE	400.000,00	3.020.000,00	0,00	3.420.000,00
08.243.0483.1.458	PROJETO DE ESTÁGIO MUNICIPAL	400.000,00	0,00	0,00	400.000,00
08.243.0483.2.540	CONCESSÃO DE BOLSAS	0,00	3.020.000,00	0,00	3.020.000,00
08.244	Assistência Comunitária	330.000,00	7.416.101,00	0,00	7.746.101,00
08.244.0155	PROTEÇÃO SOCIAL BÁSICA	100.000,00	3.064.500,00	0,00	3.164.500,00
08.244.0155.1.446	CONSTRUÇÃO DE EQUIPAMENTOS DA PROTEÇÃO SOCIAL BÁSICA	100.000,00	0,00	0,00	100.000,00
08.244.0155.2.202	MANUTENÇÃO DOS SERVIÇOS DA PROTEÇÃO BÁSICA	0,00	3.064.500,00	0,00	3.064.500,00
08.244.0156	PROTEÇÃO SOCIAL ESPECIAL	100.000,00	1.962.500,00	0,00	2.062.500,00
08.244.0156.1.447	IMPLANTAÇÃO E CONSTRUÇÃO DE EQUIPAMENTOS DA PROTEÇÃO SOCIAL ESPECIAL	100.000,00	0,00	0,00	100.000,00
08.244.0156.2.203	MANUTENÇÃO DOS SERVIÇOS DA PROTEÇÃO SOCIAL ESPECIAL	0,00	1.962.500,00	0,00	1.962.500,00
08.244.0444	APOIO ÀS POLITICAS SOCIAIS	0,00	74.014,00	0,00	74.014,00
08.244.0444.2.458	FOMENTO AO VOLUNTARIADO	0,00	9.500,00	0,00	9.500,00
08.244.0444.2.461	ARTICULAÇÃO, MOBILIZAÇÃO, PARTICIPAÇÃO E CONTROLE SOCIAL	0,00	13.500,00	0,00	13.500,00
08.244.0444.2.462	MOBILIZAÇÃO E FOMENTO À IMPLEMENTAÇÃO DE PROJTOS PARA AS MULHERES SOBRALENSES	0,00	34.717,00	0,00	34.717,00
08.244.0444.2.539	APOIO A INCORPORAÇÃO DA AGENDA 2030 NO PLANEJAMENTO MUNICIPAL	0,00	16.297,00	0,00	16.297,00
08.244.0451	DIFUSÃO, PROMOÇÃO E FORMAÇÃO DE POLÍTICAS PÚBLICAS DE ESPORTE, LAZER E JUVENTUDE	0,00	392.087,00	0,00	392.087,00
08.244.0451.2.480	CONTRATO DE CO-GESTÃO COM ORGANIZAÇÃO SOCIAL	0,00	392.087,00	0,00	392.087,00
08.244.0463	GESTÃO DO SISTEMA ÚNICO DE ASSISTENCIA SOCIAL - SUAS	30.000,00	1.443.000,00	0,00	1.473.000,00
08.244.0463.1.368	DESENVOLVIMENTO DE PROGRAMAS E PROJETIOS DO SUAS	30.000,00	0,00	0,00	30.000,00
08.244.0463.2.205	FORTALECIMENTO DO CONTROLE SOCIAL - CMAS (IGD SUAS/ IGD PBF)	0,00	30.000,00	0,00	30.000,00
08.244.0463.2.207	GESTÃO DOS BENEFÍCIOS EVENTUAIS	0,00	325.000,00	0,00	325.000,00
08.244.0463.2.208	GESTÃO DO CADASTRO ÚNICO E DO PROGRAMA BOLSA FAMILIA - IGD PBF	0,00	960.000,00	0,00	960.000,00
08.244.0463.2.209	GESTÃO DO SUAS - IGD SUAS	0,00	128.000,00	0,00	128.000,00
08.244.0482	PROMOÇÃO DA REQUALIFICAÇÃO URBANA	100.000,00	0,00	0,00	100.000,00
08.244.0482.1.420	CONSTRUÇÃO DE EDIFICAÇÕES PÚBLICAS DA PROTEÇÃO SOCIAL	100.000,00	0,00	0,00	100.000,00
08.244.0483	OCUPA JUVENTUDE	0,00	480.000,00	0,00	480.000,00
08.244.0483.2.541	AÇÕES DE FORMAÇÃO E PROMOÇÃO A JUVENTUDE E DESPORTO	0,00	480.000,00	0,00	480.000,00
10	Saúde	123.812.415,36	121.761.037,63	0,00	245.573.452,99
10.122	Administração Geral	55.000,00	7.248.639,01	0,00	7.303.639,01
10.122.0072	FORTALECIMENTO E INOVAÇÃO DA GESTÃO EM SAÚDE	0,00	143.500,00	0,00	143.500,00
10.122.0072.2.381	MANUTENÇÃO DA POLÍTICA MUNICIPAL DE EDUCAÇÃO PERMANENTE	0,00	48.500,00	0,00	48.500,00
10.122.0072.2.382	MANUTENÇÃO DOS CONSELHOS MUNICIPAIS	0,00	45.000,00	0,00	45.000,00
10.122.0072.2.515	OFERTA DA FORMAÇÃO PARA PROFISSIONAIS DE NÍVEL MÉDIO - TÉCNICO	0,00	25.000,00	0,00	25.000,00
10.122.0072.2.516	OFERTA DA FORMAÇÃO PARA PROFISSIONAIS DE NÍVEL SUPERIOR	0,00	25.000,00	0,00	25.000,00
10.122.0500	GESTÃO E MANUTENÇÃO	55.000,00	7.105.139,01	0,00	7.160.139,01
10.122.0500.1.471	AQUISIÇÃO DE EQUIPAMENTOS, MOBILIÁRIOS E VEÍCULOS	50.000,00	0,00	0,00	50.000,00
10.122.0500.2.566	REMUNERAÇÃO DE PESSOAL ATIVO DO MUNICIPIO E ENCARGOS SOCIAIS	0,00	2.125.412,43	0,00	2.125.412,43
10.122.0500.2.570	MANUTENÇÃO E FUNCIONAMENTO ADMINISTRATIVO	0,00	3.938.726,58	0,00	3.938.726,58
10.122.0500.1.390	AQUISIÇÃO DE EQUIPAMENTOS, MOBILIÁRIOS E VEÍCULOS - ESCOLA DE SAÚDE PÚBLICA	5.000,00	0,00	0,00	5.000,00
10.122.0500.2.441	MANUTENÇÃO E FUNCIONAMENTO ADMINISTRATIVO - ESCOLA DE SAÚDE PÚBLICA	0,00	130.000,00	0,00	130.000,00

10.122.0500.2.442	REMUNERAÇÃO DE PESSOAL ATIVO DO MUNICÍPIO E ENCARGOS SOCIAIS - ESCOLA DE SAÚDE PÚBLICA	0,00	911.000,00	0,00	911.000,00
10.301	Atenção Básica	166.704,90	66.983.092,11	0,00	67.149.797,01
10.301.0073	SAÚDE EFICIENTE E EFETIVA	166.704,90	66.983.092,11	0,00	67.149.797,01
10.301.0073.1.370	CONSTRUÇÃO E AMPLIAÇÃO DE UNIDADES DA ATENÇÃO PRIMÁRIA	166.704,90	0,00	0,00	166.704,90
10.301.0073.2.322	MANUTENÇÃO DO PROGRAMA SAÚDE NA ESCOLA	0,00	48.676,00	0,00	48.676,00
10.301.0073.2.383	APOIO FARMACÊUTICO NA ATENÇÃO PRIMÁRIA	0,00	1.104.103,56	0,00	1.104.103,56
10.301.0073.2.418	MANUTENÇÃO E FUNCIONAMENTO DAS AÇÕES E SERVIÇOS DA ATENÇÃO PRIMÁRIA	0,00	65.155.312,55	0,00	65.155.312,55
10.301.0073.2.568	MANUTENÇÃO PREDIAL NAS UNIDADES DA ATENÇÃO PRIMÁRIA	0,00	675.000,00	0,00	675.000,00
10.302	Asistência Hospitalar e Ambulatorial	123.590.710,4	38.587.682,32	0,00	162.178.392,78
10.302.0073	SAÚDE EFICIENTE E EFETIVA	123.590.710,4	38.587.682,32	0,00	162.178.392,78
10.302.0073.1.292	CONTRATUALIZAÇÃO DE SERVIÇOS PARA A REDE DE ATENÇÃO ESPECIALIZADA	123.374.710,4	0,00	0,00	123.374.710,46
10.302.0073.1.371	CONSTRUÇÃO E AMPLIAÇÃO DE UNIDADES DA ATENÇÃO ESPECIALIZADA	66.000,00	0,00	0,00	66.000,00
10.302.0073.1.372	OFERTA DE PROCEDIMENTOS E CONSULTAS PELO SERVIÇO DE APOIO AO CIDADÃO SOBRALENSE (SACS)	150.000,00	0,00	0,00	150.000,00
10.302.0073.2.290	FORTALECIMENTO DAS AÇÕES DO PROGRAMA DE ATENÇÃO DOMICILIAR	0,00	1.199.166,67	0,00	1.199.166,67
10.302.0073.2.299	FORNECIMENTO DE ÓRTESES, PRÓTESES, INSUMOS E EQUIPAMENTOS PARA PESSOAS COM DEFICIÊNCIA	0,00	730.000,00	0,00	730.000,00
10.302.0073.2.376	MANUTENÇÃO E FUNCIONAMENTO DO HOSPITAL MUNICIPAL	0,00	12.947.614,92	0,00	12.947.614,92
10.302.0073.2.384	MANUTENÇÃO E FUNCIONAMENTO DAS AÇÕES E SERVIÇOS DA ATENÇÃO ESPECIALIZADA	0,00	23.377.200,09	0,00	23.377.200,09
10.302.0073.2.385	APOIO FARMACÊUTICO NA ATENÇÃO ESPECIALIZADA	0,00	243.700,64	0,00	243.700,64
10.302.0073.2.569	MANUTENÇÃO PREDIAL NAS UNIDADES DA ATENÇÃO ESPECIALIZADA	0,00	90.000,00	0,00	90.000,00
10.303	Suporte Profilático e Terapêutico	0,00	6.036.030,92	0,00	6.036.030,92
10.303.0073	SAÚDE EFICIENTE E EFETIVA	0,00	6.036.030,92	0,00	6.036.030,92
10.303.0073.2.567	MANUTENÇÃO E FUNCIONAMENTO DAS AÇÕES E SERVIÇOS DA ASSISTÊNCIA FARMACÊUTICA	0,00	6.036.030,92	0,00	6.036.030,92
10.304	Vigilância Sanitária	0,00	126.426,60	0,00	126.426,60
10.304.0074	VIGILÂNCIA EM SAÚDE	0,00	126.426,60	0,00	126.426,60
10.304.0074.2.388	PROMOÇÃO DOS SERVIÇOS E AÇÕES DA VIGILÂNCIA SANITÁRIA	0,00	126.426,60	0,00	126.426,60
10.305	Vigilância Epidemiológica	0,00	2.749.166,67	0,00	2.749.166,67
10.305.0074	VIGILÂNCIA EM SAÚDE	0,00	2.749.166,67	0,00	2.749.166,67
10.305.0074.2.307	MANUTENÇÃO E FUNCIONAMENTO DOS SERVIÇOS E AÇÕES DA VIGILÂNCIA EM SAÚDE	0,00	2.749.166,67	0,00	2.749.166,67
10.306	Alimentação e Nutrição	0,00	30.000,00	0,00	30.000,00
10.306.0074	VIGILÂNCIA EM SAÚDE	0,00	30.000,00	0,00	30.000,00
10.306.0074.2.317	PROMOÇÃO DAS AÇÕES DA POLÍTICA NACIONAL DE ALIMENTAÇÃO E NUTRIÇÃO	0,00	30.000,00	0,00	30.000,00
11	Trabalho	3.735.586,39	1.066.923,61	0,00	4.802.510,00
11.334	Fomento ao Trabalho	3.735.586,39	1.066.923,61	0,00	4.802.510,00
11.334.0455	REVITALIZAÇÃO E MANUTENÇÃO DE EQUIPAMENTOS PÚBLICOS	95.586,39	314.413,61	0,00	410.000,00
11.334.0455.1.411	CONSTRUÇÃO DE EDIFICAÇÕES PÚBLICAS PARA O DESENVOLVIMENTO DO TRABALHO , EMPREGO E RENDA	95.586,39	0,00	0,00	95.586,39
11.334.0455.2.490	GESTÃO E IMPULSIONAMENTO DE EQUIPAMENTOS PÚBLICOS	0,00	314.413,61	0,00	314.413,61
11.334.0482	PROMOÇÃO DA REQUALIFICAÇÃO URBANA	3.640.000,00	0,00	0,00	3.640.000,00
11.334.0482.1.419	CONSTRUÇÃO DE EDIFICAÇÕES PÚBLICAS PARA O DESENVOLVIMENTO DO TRABALHO , EMPREGO E RENDA	3.640.000,00	0,00	0,00	3.640.000,00
11.334.0483	OCUPA JUVENTUDE	0,00	752.510,00	0,00	752.510,00
11.334.0483.2.491	ATENDIMENTO E FORMALIZAÇÃO DO MICRO EMPREENDEDOR INDIVIDUAL - MEI	0,00	164.524,00	0,00	164.524,00
11.334.0483.2.492	INSERÇÃO E ARTICULAÇÃO PARA A GERAÇÃO DE RENDA E MERCADO DE TRABALHO	0,00	334.677,15	0,00	334.677,15
11.334.0483.2.493	FORTALECIMENTO E AMPLIAÇÃO DA ECONOMIA CRIATIVA	0,00	253.308,85	0,00	253.308,85
12	Educação	16.948.134,92	235.837.314,17	0,00	252.785.449,09
12.306	Alimentação e Nutrição	0,00	4.728.206,79	0,00	4.728.206,79
12.306.0484	DESENVOLVIMENTO DA EDUCAÇÃO INFANTIL	0,00	2.060.021,32	0,00	2.060.021,32
12.306.0484.2.552	ALIMENTAÇÃO ESCOLAR PARA ALUNOS DA EDUCAÇÃO INFANTIL	0,00	2.060.021,32	0,00	2.060.021,32
12.306.0485	DESENVOLVIMENTO DO ENSINO FUNDAMENTAL	0,00	2.423.811,93	0,00	2.423.811,93
12.306.0485.2.554	ALIMENTAÇÃO ESCOLAR PARA ALUNOS DO ENSINO FUNDAMENTAL	0,00	2.423.811,93	0,00	2.423.811,93
12.306.0486	EDUCAÇÃO DE JOVENS E ADULTOS	0,00	133.373,54	0,00	133.373,54
12.306.0486.2.556	AQUISIÇÃO E DISTRIBUIÇÃO DE ALIMENTAÇÃO ESCOLAR PARA ALUNOS DA EDUCAÇÃO DE JOVENS E ADULTOS - EJA	0,00	133.373,54	0,00	133.373,54
12.306.0487	EDUCAÇÃO BÁSICA QUE QUEREMOS	0,00	111.000,00	0,00	111.000,00
12.306.0487.2.562	GARANTIA DE ALIMENTAÇÃO ESCOLAR PARA ATENDIMENTO EDUCACIONAL ESPECIALIZADO - AEE	0,00	111.000,00	0,00	111.000,00
12.361	Ensino Fundamental	8.904.039,08	103.407.565,0	0,00	112.311.604,11
12.361.0485	DESENVOLVIMENTO DO ENSINO FUNDAMENTAL	8.904.039,08	103.407.565,0	0,00	112.311.604,11
12.361.0485.1.465	CONSTRUÇÃO, AMPLIAÇÃO E REFORMA DE UNIDADES DE ENSINO FUNDAMENTAL	6.689.039,08	0,00	0,00	6.689.039,08
12.361.0485.2.553	GERENCIAMENTO E DESENVOLVIMENTO DO ENSINO FUNDAMENTAL	0,00	5.027.773,12	0,00	5.027.773,12
12.361.0485.1.463	CONSTRUÇÃO, AMPLIAÇÃO E REFORMA DE UNIDADES DE ENSINO FUNDAMENTAL- FUNDEB	2.215.000,00	0,00	0,00	2.215.000,00
12.361.0485.2.545	MANUTENÇÃO E DESENVOLVIMENTO DO ENSINO FUNDAMENTAL - FUNDEB	0,00	98.379.791,91	0,00	98.379.791,91
12.365	Educação Infantil	7.144.095,84	36.541.765,26	0,00	43.685.861,10
12.365.0484	DESENVOLVIMENTO DA EDUCAÇÃO INFANTIL	7.144.095,84	36.541.765,26	0,00	43.685.861,10
12.365.0484.1.464	CONSTRUÇÃO, AMPLIAÇÃO E REFORMA DE UNIDADES DE EDUCAÇÃO INFANTIL	4.934.095,84	0,00	0,00	4.934.095,84
12.365.0484.2.551	GERENCIAMENTO E DESENVOLVIMENTO DA EDUCAÇÃO INFANTIL	0,00	3.285.934,23	0,00	3.285.934,23
12.365.0484.1.467	CONSTRUÇÃO, AMPLIAÇÃO E REFORMA DE UNIDADES DE EDUCAÇÃO INFANTIL - FUNDEB	2.210.000,00	0,00	0,00	2.210.000,00

12.365.0484.2.543	MANUTENÇÃO E DESENVOLVIMENTO DA EDUCAÇÃO INFANTIL - FUNDEB	0,00	33.255.831,03	0,00	33.255.831,03
12.366	Educação de Jovens e Adultos	0,00	3.872.765,24	0,00	3.872.765,24
12.366.0486	EDUCAÇÃO DE JOVENS E ADULTOS	0,00	3.872.765,24	0,00	3.872.765,24
12.366.0486.2.555	OFERTA DE SUPORTE PARA A EDUCAÇÃO DE JOVENS E ADULTOS	0,00	125.765,24	0,00	125.765,24
12.366.0486.2.546	MANUTENÇÃO DA EDUCAÇÃO DE JOVENS E ADULTOS - FUNDEB	0,00	3.747.000,00	0,00	3.747.000,00
12.367	Educação Especial	0,00	3.995.989,00	0,00	3.995.989,00
12.367.0487	EDUCAÇÃO BÁSICA QUE QUEREMOS	0,00	3.995.989,00	0,00	3.995.989,00
12.367.0487.2.561	DESENVOLVIMENTO DE POLITICAS DE EDUCAÇÃO ESPECIAL	0,00	202.000,00	0,00	202.000,00
12.367.0487.2.549	ATENDIMENTO DE EDUCAÇÃO ESPECIAL - FUNDEB	0,00	3.793.989,00	0,00	3.793.989,00
12.368	Educação Básica	900.000,00	83.291.022,85	0,00	84.191.022,85
12.368.0483	OCUPA JUVENTUDE	900.000,00	0,00	0,00	900.000,00
12.368.0483.1.466	PROMOÇÃO DO PROJETO ROBÓTICA EDUCATIVA	900.000,00	0,00	0,00	900.000,00
12.368.0487	EDUCAÇÃO BÁSICA QUE QUEREMOS	0,00	83.291.022,85	0,00	83.291.022,85
12.368.0487.2.557	MANUTENÇÃO DA COORDENAÇÃO GERAL	0,00	23.101.086,63	0,00	23.101.086,63
12.368.0487.2.558	GARANTIA E MANUTENÇAO DE TRANSPORTE ESCOLAR	0,00	9.935.815,25	0,00	9.935.815,25
12.368.0487.2.559	MANUTENÇÃO AMPLIAÇÃO E REFORMA DE EQUIPAMENTOS DA SECRETARIA MUNICIPAL DA EDUCAÇÃO	0,00	704.545,69	0,00	704.545,69
12.368.0487.2.560	PROMOÇÃO DO ENSINO COMPLEMENTAR COM FOCO NO ENSINO PROFISSIONALIZANTE, CURSINHO PRÉ-VESTIBULAR E PRE	0,00	281.000,00	0,00	281.000,00
12.368.0487.2.563	DESENVOLVIMENTO DA POLITICA DE EDUCAÇAO EM TEMPO INTEGRAL NAS UNIDADES DE ENSINO	0,00	587.000,00	0,00	587.000,00
12.368.0487.2.547	GARANTIA E MANUTENÇAO DE TRANSPORTE ESCOLAR - FUNDEB	0,00	1.087.829,00	0,00	1.087.829,00
12.368.0487.2.548	DESENVOLVIMENTO DE EDUCAÇAO EM TEMPO INTEGRAL NAS UNIDADES DE ENSINO - FUNDEB	0,00	1.047.000,00	0,00	1.047.000,00
12.368.0487.2.550	MANUTENÇÃO E DESENVOLVIMENTO DA EDUCAÇÃO BÁSICA - FUNDEB	0,00	46.546.746,28	0,00	46.546.746,28
13	Cultura	5.566.195,76	9.209.966,42	0,00	14.776.162,18
13.131	Comunicação Social	0,00	1.653.455,66	0,00	1.653.455,66
13.131.0481	GESTÃO DE EVENTOS GOVERNAMENTAIS	0,00	1.653.455,66	0,00	1.653.455,66
13.131.0481.2.532	REALIZAÇÃO. COORDENAÇÃO E MOBILIZAÇÃO DE EVENTOS GOVERNAMENTAIS	0,00	500.000,00	0,00	500.000,00
13.131.0481.2.533	REALIZAÇÃO DE EVENTOS INSTITUCIONAIS	0,00	900.000,00	0,00	900.000,00
13.131.0481.2.536	APOIAR EVENTOS CULTURAIS DIVERSOS	0,00	253.455,66	0,00	253.455,66
13.391	Patrimônio Histórico, Artístico e Arqueológico	5.300.000,00	1.510.310,76	0,00	6.810.310,76
13.391.0048	ARTE, CULTURA E CIDIDADANIA PARA SOBRAL	0,00	155.310,76	0,00	155.310,76
13.391.0048.2.519	FOMENTO AO PATRIMÔNICO CULTURAL , MEMÓRIA E MUSEOLOGIA	0,00	155.310,76	0,00	155.310,76
13.391.0126	PLANEJAMENTO E GESTÃO DO DESENVOLVIMENTO URBANO E VALORIZAÇÃO DO PATRIMÔNIO HIST	5.200.000,00	0,00	0,00	5.200.000,00
13.391.0126.1.222	VALORIZAÇÃO, PRESERVAÇÃO E RECUPERAÇÃO DO PATRIMÔNIO HISTÓRICO	5.200.000,00	0,00	0,00	5.200.000,00
13.391.0468	SALVAGUARDA DO PATRIMÔNIO CULTURAL DE SOBRAL	0,00	50.000,00	0,00	50.000,00
13.391.0468.2.534	FORTALECIMENTO DO CONSELHO MUNICIPAL DO PATRIMÔNIO CULTURAL	0,00	50.000,00	0,00	50.000,00
13.391.0480	SOBRAL TURÍSTICO	0,00	1.305.000,00	0,00	1.305.000,00
13.391.0480.2.517	CONSTRUÇÃO DE EDIFICAÇÕES PÚBLICAS DE CULTURA E TURISMO	0,00	1.116.000,00	0,00	1.116.000,00
13.391.0480.2.537	GESTÃO E IMPULSIONAMENTO DE EQUIPAMENTOS PÚBLICOS	0,00	189.000,00	0,00	189.000,00
13.391.0482	PROMOÇÃO DA REQUALIFICAÇÃO URBANA	100.000,00	0,00	0,00	100.000,00
13.391.0482.1.418	CONSTRUÇÃO DE EDIFICAÇÕES PÚBLICAS DE CULTURA E TURISMO	100.000,00	0,00	0,00	100.000,00
13.392	Difusão Cultural	266.195,76	5.824.700,00	0,00	6.090.895,76
13.392.0048	ARTE, CULTURA E CIDIDADANIA PARA SOBRAL	0,00	5.774.700,00	0,00	5.774.700,00
13.392.0048.2.394	CONTRATO DE CO-GESTÃO COM ORGANIZAÇÃO SOCIAL	0,00	5.050.000,00	0,00	5.050.000,00
13.392.0048.2.521	FOMENTO A CRIAÇÃO, PRODUÇÃO, CIRCULAÇÃO E DIFUSÃO DAS MANIFESTAÇÕES ARTÍSTICAS E CULTURAIS	0,00	619.700,00	0,00	619.700,00
13.392.0048.2.524	FOMENTO A FORMAÇÃO E PESQUISA EM ARTE , CULTURA E TURISMO	0,00	105.000,00	0,00	105.000,00
13.392.0469	FOMENTO AS POLITICAS PÚBLICAS DE CULTURA	0,00	50.000,00	0,00	50.000,00
13.392.0469.2.535	FORTALECIMENTO DO CONSELHO MUNICIPAL DE CULTURA	0,00	50.000,00	0,00	50.000,00
13.392.0483	OCUPA JUVENTUDE	266.195,76	0,00	0,00	266.195,76
13.392.0483.1.442	FORMAÇÃO EM ARTE, CULTURA E TURISMO	266.195,76	0,00	0,00	266.195,76
13.695	Turismo	0,00	221.500,00	0,00	221.500,00
13.695.0480	SOBRAL TURÍSTICO	0,00	221.500,00	0,00	221.500,00
13.695.0480.2.518	DESENVOLVIMENTO DE AÇÕES E PROJETOS DE FOMENTO AO TURISMO	0,00	221.500,00	0,00	221.500,00
14	Direito da Cidadania	1.047.183,75	1.260.800,00	0,00	2.307.983,75
14.243	Asistência à Criança e ao Adolescente	913.183,75	633.800,00	0,00	1.546.983,75
14.243.0462	GESTÃO DOS CONSELHOS MUNICIPAIS E DE DIREITOS	0,00	35.000,00	0,00	35.000,00
14.243.0462.2.199	MANUT. E FUNC. DOS CONSELHOS TUTELARES	0,00	35.000,00	0,00	35.000,00
14.243.0483	OCUPA JUVENTUDE	913.183,75	598.800,00	0,00	1.511.983,75
14.243.0483.1.459	PROJETO DE ESTÁGIO MUNICIPAL	177.000,00	0,00	0,00	177.000,00
14.243.0483.2.514	PROGRAMA JOVEM GUARDA	0,00	598.800,00	0,00	598.800,00
14.243.0483.1.468	QUALIFICAÇÃO E CAPACITAÇÃO DE JOVENS PROFISSIONAIS	636.183,75	0,00	0,00	636.183,75
14.243.0483.1.469	PROJETO DE ESTÁGIO MUNICIPAL	100.000,00	0,00	0,00	100.000,00
14.244	Assistência Comunitária	0,00	97.000,00	0,00	97.000,00
14.244.0436	PAZ COM VOZ	0,00	97.000,00	0,00	97.000,00
14.244.0436.2.426	PROMOÇÃO DE AÇÕES DE PREVENÇÃO À VIOLÊNCIA	0,00	97.000,00	0,00	97.000,00

14.422	Direitos Indivíduais, Coletivos e Difusos	134.000,00	530.000,00	0,00	664.000,00
14.422.0436	PAZ COM VOZ	0,00	262.500,00	0,00	262.500,00
14.422.0436.2.425	GESTÃO E IMPULSIONAMENTO DOS EQUIPAMENTOS PUBLICOS	0,00	150.500,00	0,00	150.500,00
14.422.0436.2.427	PROMOÇÃO DA CIDADANIA EFETIVA	0,00	82.400,00	0,00	82.400,00
14.422.0436.2.428	IMPLEMENTAÇÃO DA CULTURA DE PAZ E DO DIÁLOGO DE FORMA TRANSVERSAL NO SERVIÇO MUNICIPAL	0,00	29.600,00	0,00	29.600,00
14.422.0460	PROMOÇÃO E GARANTIA DOS DIREITOS HUMANOS	104.000,00	167.500,00	0,00	271.500,00
14.422.0460.1.444	IMPLANTAÇÃO DO CENTRO DE REFERÊNCIA DA DIVERSIDADE SEXUAL	104.000,00	0,00	0,00	104.000,00
14.422.0460.2.267	REALIZAÇÃO DE AÇÕES DE APOIO A COORDENADORIA DOS DIREITOS HUMANOS	0,00	167.500,00	0,00	167.500,00
14.422.0461	PREVENÇÃO À VIOLÊNCIA	30.000,00	47.500,00	0,00	77.500,00
14.422.0461.1.445	IMPLANTAÇÃO DE AGÊNCIAS DE COMUNICAÇÃO NOS TERRITÓRIOS QUE A UGP - PV ESTIVER INSERIDA	30.000,00	0,00	0,00	30.000,00
14.422.0461.2.277	DESENV. DE PROJETOS E ATIVIDADES DE PREVENÇÃO A VIOLÊNCIA	0,00	47.500,00	0,00	47.500,00
14.422.0462	GESTÃO DOS CONSELHOS MUNICIPAIS E DE DIREITOS	0,00	52.500,00	0,00	52.500,00
14.422.0462.2.200	MANUTENÇÃO E FUNCIONAMENTO DA CASA DOS CONSELHOS	0,00	52.500,00	0,00	52.500,00
15	Urbanismo	7.356.000,00	34.056.760,41	0,00	41.412.760,41
15.127	Ordenamento Territorial	0,00	272.500,00	0,00	272.500,00
15.127.0126	PLANEJAMENTO E GESTÃO DO DESENVOLVIMENTO URBANO E VALORIZAÇÃO DO PATRIMÔNIO HIST	0,00	272.500,00	0,00	272.500,00
15.127.0126.2.348	OPERAÇÃO E MANUTENÇÃO DO SISTEMA DE INFORMAÇÕES GEOGRÁFICAS	0,00	272.500,00	0,00	272.500,00
15.451	Infra-Estrutura Urbana	7.356.000,00	33.549.260,41	0,00	40.905.260,41
15.451.0040	INFRAESTRUTURA PARA SOBRAL	1.000.000,00	33.514.260,41	0,00	34.514.260,41
15.451.0040.1.352	APOIO A PROGRAMAS DE COOPERAÇÃO COMUNITÁRIA DE SOBRAL	1.000.000,00	0,00	0,00	1.000.000,00
15.451.0040.2.360	DESENVOLVIMENTO DA INFRAESTRUTURA	0,00	15.724.305,99	0,00	15.724.305,99
15.451.0040.2.361	MANUTENÇÃO E FUNCIONAMENTO DA USINA DE ASFALTO	0,00	6.692.620,67	0,00	6.692.620,67
15.451.0040.2.501	AMPLIAÇÃO, RECUPERAÇÃO E MANUTENÇÃO DE AVENIDAS E RUAS	0,00	5.350.000,00	0,00	5.350.000,00
15.451.0040.2.502	GESTÃO E IMPULSIONAMENTO DOS EQUIPAMENTOS PÚBLICOS	0,00	5.347.333,75	0,00	5.347.333,75
15.451.0040.2.503	AMPLIAÇÃO E MANUTENÇÃO DE CICLOVIAS E CICLOFAIXAS, VIAS E LOGRADOUROS	0,00	400.000,00	0,00	400.000,00
15.451.0126	PLANEJAMENTO E GESTÃO DO DESENVOLVIMENTO URBANO E VALORIZAÇÃO DO PATRIMÔNIO HIST	270.000,00	35.000,00	0,00	305.000,00
15.451.0126.1.306	DENOMINAÇÃO E EMPLACAMENTOS DE VIAS	270.000,00	0,00	0,00	270.000,00
15.451.0126.2.196	MANUTENÇÃO E FORTALECIMENTO DOS CONSELHOS	0,00	35.000,00	0,00	35.000,00
15.451.0421	PROGRAMA DE DESENVOLVIMENTO SOCIOAMBIENTAL DE SOBRAL - PRODESOL	2.550.000,00	0,00	0,00	2.550.000,00
15.451.0421.1.425	REQUALIFICAÇÃO DE ÁREAS URBANAS	1.000.000,00	0,00	0,00	1.000.000,00
15.451.0421.1.427	PROMOÇÃO DA MOBILIDADE URBANA E ACESSIBILIDADE DE PASSEIOS	250.000,00	0,00	0,00	250.000,00
15.451.0421.1.428	PAVIMENTAÇÃO EM PEDRA TOSCA , PARALELEPÍPEDO E PISO INTERTRAVADO	300.000,00	0,00	0,00	300.000,00
15.451.0421.1.429	AMPLIAÇÃO E REQUALIFICAÇÃO DA REDE CICLOVIÁRIA	1.000.000,00	0,00	0,00	1.000.000,00
15.451.0482	PROMOÇÃO DA REQUALIFICAÇÃO URBANA	3.536.000,00	0,00	0,00	3.536.000,00
15.451.0482.1.422	CONSTRUÇÃO E REQUALIFICAÇÃO DE PRAÇAS, PARQUES E ÁREAS DE ESPORTE E LAZER DE SOBRAL	3.536.000,00	0,00	0,00	3.536.000,00
15.452	Seviços Urbanos	0,00	235.000,00	0,00	235.000,00
15.452.0040	INFRAESTRUTURA PARA SOBRAL	0,00	235.000,00	0,00	235.000,00
15.452.0040.2.363	MANUTENÇÃO DE RUAS E ESTRADAS VICINAIS	0,00	235.000,00	0,00	235.000,00
16	Habitação	2.826.159,32	700.000,00	0,00	3.526.159,32
16.482	Habitação Urbana	2.826.159,32	700.000,00	0,00	3.526.159,32
16.482.0465	HABITA SOBRAL	2.726.159,32	700.000,00	0,00	3.426.159,32
16.482.0465.1.450	CONSTRUÇÃO E REFORMA DE HABITAÇÕES DE INTERESSE SOCIAL	2.726.159,32	0,00	0,00	2.726.159,32
16.482.0465.2.342	MANUT. DOS SERV. DO FUNDO MUNICIPAL DE HABITAÇÃO DE INTERESSE SOCIAL	0,00	120.000,00	0,00	120.000,00
16.482.0465.2.529	DESENVOLVIMENTO DAS AÇÕES HABITA SOBRAL	0,00	550.000,00	0,00	550.000,00
16.482.0465.2.530	REGULARIZAÇÃO FUNDIÁRIA	0,00	30.000,00	0,00	30.000,00
16.482.0482	PROMOÇÃO DA REQUALIFICAÇÃO URBANA	100.000,00	0,00	0,00	100.000,00
16.482.0482.1.421	CONSTRUÇÃO DE EDIFICAÇÕES PÚBLICAS DA HABITAÇÃO	100.000,00	0,00	0,00	100.000,00
17	Saneamento	92.147.950,00	15.081.000,00	0,00	107.228.950,00
17.511	Saneamento Básico Rural	65.574.950,00	0,00	0,00	65.574.950,00
17.511.0051	SANEAMENTO NA CIDADE E NOS DISTRITOS	6.800.000,00	0,00	0,00	6.800.000,00
17.511.0051.1.415	IMPLANTAÇÃO E READEQUAÇÃO DO ESGOTAMENTO SANITÁRIO - DISTRITOS	6.800.000,00	0,00	0,00	6.800.000,00
17.511.0421	PROGRAMA DE DESENVOLVIMENTO SOCIOAMBIENTAL DE SOBRAL - PRODESOL	58.774.950,00	0,00	0,00	58.774.950,00
17.511.0421.1.423	AMPLIAÇÃO E REQUALIFICAÇÃO DO SISTEMA DE ESGOTAMENTO SANITÁRIO	51.451.200,00	0,00	0,00	51.451.200,00
17.511.0421.1.424	AMPLIAÇÃO E REQUALIFICAÇÃO DO SISTEMA DE ABASTECIMENTO DE ÁGUA	7.323.750,00	0,00	0,00	7.323.750,00
17.512	Saneamento Básico Urbano	26.573.000,00	15.081.000,00	0,00	41.654.000,00
17.512.0036	ÁGUA E ESGOTO TRATADOS	8.873.000,00	15.081.000,00	0,00	23.954.000,00
17.512.0036.1.456	ADQUIRIR NOVOS EQUIPAMENTOS PARA AS UNIDADES ETA'S E ETE'S	8.873.000,00	0,00	0,00	8.873.000,00
17.512.0036.2.564	MANUTENÇÃO E AMPLIAÇÃO DA REDE DE ÁGUA E ESGOTO	0,00	15.081.000,00	0,00	15.081.000,00
17.512.0051	SANEAMENTO NA CIDADE E NOS DISTRITOS	6.800.000,00	0,00	0,00	6.800.000,00

17.512.0421	PROGRAMA DE DESENVOLVIMENTO SOCIOAMBIENTAL DE SOBRAL - PRODESOL	10.900.000,00	0,00	0,00	10.900.000,00
17.512.0421.1.441	AQUISIÇÃO DE EQUIPAMENTOS PARA A AMPLIAÇÃO E REQUALIFICAÇÃO DO SANEAMENTO AMBIENTAL	1.400.000,00	0,00	0,00	1.400.000,00
17.512.0421.1.462	ELAB DE ESTUDOS, PLANOS E PROJETOS P AMPLIAÇÃO E REQUALIF DO SANEAMENTO AMB	9.500.000,00	0,00	0,00	9.500.000,00
18	Gestão Ambiental	10.689.162,98	22.190.670,18	0,00	32.879.833,16
18.127	Ordenamento Territorial	0,00	700.000,00	0,00	700.000,00
18.127.0476	SEUMA DIGITAL	0,00	700.000,00	0,00	700.000,00
18.127.0476.2.230	IMPLANTAÇÃO, OPERAÇÃO E MANUTENÇÃO DO SISTEMA DE LICENCIAMENTO	0,00	700.000,00	0,00	700.000,00
18.451	Infra-Estrutura Urbana	1.239.162,98	18.231.670,18	0,00	19.470.833,16
18.451.0126	PLANEJAMENTO E GESTÃO DO DESENVOLVIMENTO URBANO E VALORIZAÇÃO DO PATRIMÔNIO HIST	200.000,00	0,00	0,00	200.000,00
18.451.0126.1.439	DESENVOLVIMENTO DE PLANOS URBANÍSTICOS E DE PROTEÇÃO A PAISAGEM E AO MEIO AMBIENTE	200.000,00	0,00	0,00	200.000,00
18.451.0448	SOBRAL LIMPA E SUSTENTÁVEL	1.039.162,98	18.231.670,18	0,00	19.270.833,16
18.451.0448.1.400	IMPLANTAÇÃO, MELHORIA E MANUTENÇÃO DA GESTÃO INTEGRADA DE RESÍDUOS	1.039.162,98	0,00	0,00	1.039.162,98
18.451.0448.2.469	MANUTENÇÃO, MELHORIA E MODERNIZAÇÃO DA LIMPEZA PÚBLICA	0,00	12.808.600,00	0,00	12.808.600,00
18.451.0448.2.470	CONTRIBUIÇÃO PARA O CONSÓRCIO DE GESTÃO INTEGRADA DE RESÍDUOS SÓLIDOS	0,00	5.034.130,18	0,00	5.034.130,18
18.451.0448.2.471	CONSERVAÇÃO DOS EQUIPAMENTOS E ESPAÇOS PÚBLICOS	0,00	100.000,00	0,00	100.000,00
18.451.0448.2.479	GESTÃO E IMPULSIONAMENTO DE EQUIPAMENTOS PÚBLICOS	0,00	288.940,00	0,00	288.940,00
18.541	Preservação e Conservação Ambiental	1.080.000,00	3.259.000,00	0,00	4.339.000,00
18.541.0039	PROGRAMA SOCIOAMBIENTAL	1.080.000,00	0,00	0,00	1.080.000,00
18.541.0039.1.212	APOIAR PROJETOS DE INVESTIMENTOS SÓCIOAMBIENTAL	1.080.000,00	0,00	0,00	1.080.000,00
18.541.0478	PLANEJAMENTO DO AMBIENTE NATURAL E DO AMBIENTE CONSTRUÍDO	0,00	3.054.000,00	0,00	3.054.000,00
18.541.0478.2.506	GESTÃO E IMPULSIONAMENTO DOS EQUIPAMENTOS PÚBLICOS	0,00	622.000,00	0,00	622.000,00
18.541.0478.2.507	AMPLIAÇÃO DAS POLÍTICAS DE PROTEÇÃO E BEM- ESTAR ANIMAL	0,00	630.000,00	0,00	630.000,00
18.541.0478.2.508	REVITALIZAÇÃO, ARBORIZAÇÃO E PAISAGISMO DE VIAS E LOGRADOUROS	0,00	1.802.000,00	0,00	1.802.000,00
18.541.0479	PROGRAMA DE GESTÃO DA POLÍTICA AMBIENTAL	0,00	205.000,00	0,00	205.000,00
18.541.0479.2.509	DESENVOLVIMENTO E AMPLIAÇÃO DA EDUCAÇÃO AMBIENTAL	0,00	105.000,00	0,00	105.000,00
18.541.0479.2.511	AMPLIAÇÃO DA GESTÃO AMBIENTAL , BIODIVERSIDADE E AGENDA 21	0,00	100.000,00	0,00	100.000,00
18.543	Recuperação de Áreas Degradadas	7.370.000,00	0,00	0,00	7.370.000,00
18.543.0421	PROGRAMA DE DESENVOLVIMENTO SOCIOAMBIENTAL DE SOBRAL - PRODESOL	7.370.000,00	0,00	0,00	7.370.000,00
18.543.0421.1.331	MELHORIA DA GESTÃO AMBIENTAL - PRODESOL	5.200.000,00	0,00	0,00	5.200.000,00
18.543.0421.1.426	RECUPERAÇÃO DE ÁREAS DEGRADADAS	2.170.000,00	0,00	0,00	2.170.000,00
18.544	Recursos Hídricos	1.000.000,00	0,00	0,00	1.000.000,00
18.544.0109	INFRAESTRUTURA DE RECURSOS HÍDRICOS	1.000.000,00	0,00	0,00	1.000.000,00
18.544.0109.1.351	CONSTRUÇÃO DE SISTEMAS DE ABASTECIMENTO DE ÁGUA	500.000,00	0,00	0,00	500.000,00
18.544.0109.1.416	REQUALIFICAÇÃO DA INFRAESTRUTURA HÍDRICA	500.000,00	0,00	0,00	500.000,00
19	Ciência e Tecnologia	100.000,00	787.500,00	0,00	887.500,00
19.573	Difusão do Conhecimento Cientifico e Tecnológico	100.000,00	787.500,00	0,00	887.500,00
19.573.0483	OCUPA JUVENTUDE	100.000,00	787.500,00	0,00	887.500,00
19.573.0483.1.461	PROJETO DE ESTÁGIO MUNICIPAL	100.000,00	0,00	0,00	100.000,00
19.573.0483.2.494	DESENVOLVIMENTO DE ECOSSITEMAS DE INOVAÇÃO	0,00	346.500,00	0,00	346.500,00
19.573.0483.2.495	PROMOÇÃO E AMPLIAÇÃO DA QUALIFICAÇÃO PROFISSIONAL	0,00	441.000,00	0,00	441.000,00
20	Agricultura	702.100,00	416.000,00	0,00	1.118.100,00
20.606	Extensão Rural	322.379,00	416.000,00	0,00	738.379,00
20.606.0457	DESENVOLVIMENTO RURAL SUSTENTÁVEL	322.379,00	116.000,00	0,00	438.379,00
20.606.0457.1.412	FORTALECIMENTO DA ASSITÊNCIA TÉCNICA E EXTENSÃO RURAL (ATER) E APOIO À AGRICULTURA FAMILIAR	322.379,00	0,00	0,00	322.379,00
20.606.0457.2.497	MANUTENÇÃO DO PROJETO CACTÁCEAS	0,00	116.000,00	0,00	116.000,00
20.606.0459	DEFESA E SANIDADE AGROPECUÁRIA	0,00	300.000,00	0,00	300.000,00
20.606.0459.2.498	MODERNIZAÇÃO E FORTALECIMENTO DA DEFESA AGROPECUÁRIA DE SOBRAL	0,00	173.000,00	0,00	173.000,00
20.606.0459.2.499	FORTALECIMENTO DO SISTEMA DE INSPEÇÃO MUNICIPAL - SIM	0,00	127.000,00	0,00	127.000,00
20.608	Promoção da Produção Agropecuária	379.721,00	0,00	0,00	379.721,00
20.608.0457	DESENVOLVIMENTO RURAL SUSTENTÁVEL	379.721,00	0,00	0,00	379.721,00
20.608.0457.1.413	PROJETO SOBRAL MAIS RURAL	379.721,00	0,00	0,00	379.721,00
22	Indústria	0,00	286.500,00	0,00	286.500,00
22.661	Promoção Industrial	0,00	286.500,00	0,00	286.500,00
22.661.0055	PRODECON - PROGRAMA DE DESENVOLVIMENTO ECONÔMICO	0,00	286.500,00	0,00	286.500,00
22.661.0055.2.488	MANUTENÇÃO E DIVULGAÇÃO DO PRODECON	0,00	48.000,00	0,00	48.000,00
22.661.0055.2.489	CRIAÇÃO DE NOVAS ÁREAS PARA ATRAÇÃO DE INVESTIMENTOS	0,00	238.500,00	0,00	238.500,00
25	Energia	0,00	16.564.400,00	0,00	16.564.400,00
25.752	Energia Elétrica	0,00	16.564.400,00	0,00	16.564.400,00
25.752.0447	SOBRAL ILUMINADA	0,00	16.564.400,00	0,00	16.564.400,00
25.752.0447.2.467	MANUTENÇÃO E MODERNIZAÇÃO DO PARQUE DE ILUMINAÇÃO PÚBLICA	0,00	16.564.400,00	0,00	16.564.400,00
26	Transporte	6.976.500,00	3.766.500,00	0,00	10.743.000,00
26.122	Administração Geral	0,00	1.508.500,00	0,00	1.508.500,00
26.122.0064	TRÂNSITO, VIDA E PAZ	0,00	256.500,00	0,00	256.500,00
26.122.0064.2.485	GESTÃO E IMPULSIONAMENTO DE EQUIPAMENTOS PÚBLICOS	0,00	256.500,00	0,00	256.500,00
26.122.0454	TRANSPORTE URBANO E MOBILDADE DE SOBRAL	0,00	1.252.000,00	0,00	1.252.000,00
26.122.0454.2.483	GESTÃO E IMPULSIONAMENTO DE EQUIPAMENTOS PÚBLICOS	0,00	1.252.000,00	0,00	1.252.000,00

26.125	Normalização e Fiscalização	4.123.500,00	0,00	0,00	4.123.500,00
26.125.0064	TRÂNSITO, VIDA E PAZ	4.123.500,00	0,00	0,00	4.123.500,00
26.125.0064.1.407	EXPANSÃO E MODERNIZAÇÃO DAS ATIVIDADES DO TRÂNSITO	3.721.500,00	0,00	0,00	3.721.500,00
26.125.0064.1.408	PROMOÇÃO DA SEGURANÇA E EDUCAÇÃO NO TRÂNSITO	402.000,00	0,00	0,00	402.000,00
26.451	Infra-Estrutura Urbana	602.000,00	0,00	0,00	602.000,00
26.451.0454	TRANSPORTE URBANO E MOBILDADE DE SOBRAL	602.000,00	0,00	0,00	602.000,00
26.451.0454.1.405	IMPLANTAÇÃO DA ESTAÇÃO DE BICICLETA COMPARTILHADA	602.000,00	0,00	0,00	602.000,00
26.452	Seviços Urbanos	0,00	2.258.000,00	0,00	2.258.000,00
26.452.0454	TRANSPORTE URBANO E MOBILDADE DE SOBRAL	0,00	2.258.000,00	0,00	2.258.000,00
26.452.0454.2.484	MODERNIZAÇÃO DO TRANSPORTE URBANO	0,00	2.258.000,00	0,00	2.258.000,00
26.453	Transportes Coletivos Urbanos	2.251.000,00	0,00	0,00	2.251.000,00
26.453.0454	TRANSPORTE URBANO E MOBILDADE DE SOBRAL	2.251.000,00	0,00	0,00	2.251.000,00
26.453.0454.1.406	AQUISIÇÃO DE EQUIPAMENTOS	2.251.000,00	0,00	0,00	2.251.000,00
27	Desporto e Lazer	2.765.158,15	3.813.000,00	0,00	6.578.158,15
27.812	Desporto Comunitário	2.765.158,15	3.600.000,00	0,00	6.365.158,15
27.812.0446	ESPORTE LAZER OCUPA SOBRAL	0,00	1.855.000,00	0,00	1.855.000,00
27.812.0446.2.474	ELOS POLÍTICA DE INCENTIVO AO ESPORTE, ATIVIDADES FÍSICAS, LAZER E EVENTOS	0,00	1.855.000,00	0,00	1.855.000,00
27.812.0451	DIFUSÃO, PROMOÇÃO E FORMAÇÃO DE POLÍTICAS PÚBLICAS DE ESPORTE, LAZER E JUVENTUDE	2.665.158,15	1.745.000,00	0,00	4.410.158,15
27.812.0451.1.404	CONSTRUÇÃO DE EDIFICAÇÕES PÚBLICAS DE JUVENTUDE, ESPORTE E LAZER	2.665.158,15	0,00	0,00	2.665.158,15
27.812.0451.2.481	APOIO A EVENTOS DE ESPORTE, LAZER E JUVENTUDE	0,00	200.000,00	0,00	200.000,00
27.812.0451.2.482	GESTÃO E IMPULSIONAMENTO DE EQUIPAMENTOS PÚBLICOS	0,00	1.545.000,00	0,00	1.545.000,00
27.812.0482	PROMOÇÃO DA REQUALIFICAÇÃO URBANA	100.000,00	0,00	0,00	100.000,00
27.812.0482.1.417	CONSTRUÇÃO DE EDIFICAÇÕES PÚBLICAS DE JUVENTUDE, ESPORTE E LAZER	100.000,00	0,00	0,00	100.000,00
27.813	Lazer	0,00	213.000,00	0,00	213.000,00
27.813.0446	ESPORTE LAZER OCUPA SOBRAL	0,00	213.000,00	0,00	213.000,00
27.813.0446.2.538	ELOS ESPORTE LAZER E ATIVIDADES FÍSICAS	0,00	213.000,00	0,00	213.000,00
28	Encargos Especiais	0,00	0,00	13.903.497,91	13.903.497,91
28.843	Serviço da Dívida Interna	0,00	0,00	3.468.000,00	3.468.000,00
28.843.0443	ENCARGOS GERAIS DO MUNICÍPIO	0,00	0,00	3.468.000,00	3.468.000,00
28.843.0443.0.005	SERVIÇO DA DÍVIDA INTERNA	0,00	0,00	3.468.000,00	3.468.000,00
28.846	Outros Encargos Especiais	0,00	0,00	10.435.497,91	10.435.497,91
28.846.0443	ENCARGOS GERAIS DO MUNICÍPIO	0,00	0,00	10.435.497,91	10.435.497,91
28.846.0443.0.003	CUMPRIMENTO DE SENTENÇA JUDICIAL	0,00	0,00	6.835.497,91	6.835.497,91
28.846.0443.0.004	CONTRIBUIÇÃO PARA A FORMAÇÃO DO PASEP	0,00	0,00	3.600.000,00	3.600.000,00
99	Reserva de Contingência	0,00	0,00	1.000.000,00	1.000.000,00
99.999	Reserva de Contingência	0,00	0,00	1.000.000,00	1.000.000,00
99.999.0999	RESERVA DE CONTINGÊNCIA	0,00	0,00	1.000.000,00	1.000.000,00
99.999.0999.9.999	RESERVA DE CONTINGÊNCIA	0,00	0,00	1.000.000,00	1.000.000,00
	Total:	**289.326.699,40**	**658.429.975,87**	**14.903.497,91**	**962.660.173,18**

DEMONSTRATIVO DE FUNÇÕES, SUBFUNÇÕES E PROGRAMAS POR PROJETOS E ATIVIDADES E OPERAÇÕES ESPECIAIS

Estado: Ceará
GOVERNO MUNICIPAL DE SOBRAL
Orçamento Programa Para o Exercício de 2022

Programa de Trabalho - Orçamento Consolidado (em R$ 1,00)
Demonstrativo de Funções, Subfunções e Programas por Projetos e Atividades e Operações Especiais
Anexo 7, da Lei nº 4320, de 17/03/64, (Portaria SOF nº 8, de 04/02/85)

Código	Especificação	Projetos	Atividades		Total
01	Legislativa	0,00	20.341.861,17	0,00	20.341.861,17
01.031	Ação Legislativa	0,00	20.341.861,17	0,00	20.341.861,17
01.031.0002	AÇÃO LEGISLATIVA E CONTROLE EXTERNO	0,00	20.341.861,17	0,00	20.341.861,17
04	Administração	12.982.552,77	158.390.768,78	0,00	171.373.321,55
04.092	Representação Judicial e Extrajudicial	0,00	5.000,00	0,00	5.000,00
04.092.0472	GESTÃO E MODERNIZAÇÃO DA DÍVIDA ATIVA	0,00	5.000,00	0,00	5.000,00
04.122	Administração Geral	12.562.052,77	157.976.768,78	0,00	170.538.821,55
04.122.0101	MODERNIZAÇÃO DA GESTÃO PÚBLICA E RECURSOS LOGÍSTICOS	10.097.490,38	0,00	0,00	10.097.490,38
04.122.0421	PROGRAMA DE DESENVOLVIMENTO SOCIOAMBIENTAL DE SOBRAL - PRODESOL	0,00	5.864.000,00	0,00	5.864.000,00
04.122.0441	SEGURANÇA CIDADÃ	118.000,00	2.774.000,00	0,00	2.892.000,00
04.122.0442	MODERNIZAÇÃO E FORTALECIMENTO DA ADMINISTRAÇÃO TRIBUTÁRIA	273.500,00	0,00	0,00	273.500,00
04.122.0470	COMUNICAÇÃO INSTITUCIONAL E APOIO ÀS PÓLITICAS PÚBLICAS	0,00	4.015.000,00	0,00	4.015.000,00
04.122.0471	GESTÃO GOVERNAMENTAL	10.000,00	0,00	0,00	10.000,00
04.122.0472	GESTÃO E MODERNIZAÇÃO DA DÍVIDA ATIVA	5.000,00	0,00	0,00	5.000,00
04.122.0473	FOMENTO AO CONTROLE SOCIAL	0,00	6.000,00	0,00	6.000,00
04.122.0500	GESTÃO E MANUTENÇÃO	2.058.062,39	145.317.768,78	0,00	147.375.831,17
04.125	Normalização e Fiscalização	6.000,00	0,00	0,00	6.000,00
04.125.0474	CONTROLE INTERNO PREVENTIVO E AUDITORIA INTERNA	6.000,00	0,00	0,00	6.000,00
04.126	Tecnologia da Informação	404.500,00	51.000,00	0,00	455.500,00
04.126.0126	PLANEJAMENTO E GESTÃO DO DESENVOLVIMENTO URBANO E VALORIZAÇÃO	0,00	45.000,00	0,00	45.000,00
04.126.0442	MODERNIZAÇÃO E FORTALECIMENTO DA ADMINISTRAÇÃO TRIBUTÁRIA	404.500,00	0,00	0,00	404.500,00
04.126.0474	CONTROLE INTERNO PREVENTIVO E AUDITORIA INTERNA	0,00	6.000,00	0,00	6.000,00
04.128	Formação de Recusos Humanos	10.000,00	0,00	0,00	10.000,00
04.128.0475	MODERNIZAÇÃO DA GESTÃO DE PESSOAS	10.000,00	0,00	0,00	10.000,00
04.183	Informação e Inteligência	0,00	358.000,00	0,00	358.000,00
04.183.0441	SEGURANÇA CIDADÃ	0,00	358.000,00	0,00	358.000,00
08	Assistência Social	1.671.600,00	12.898.973,50	0,00	14.570.573,50
08.182	Defesa Civil	188.600,00	0,00	0,00	188.600,00
08.182.0440	DEFESA CIVIL - PREVENÇÃO, ASSISTÊNCIA E RESILIÊNCIA	188.600,00	0,00	0,00	188.600,00
08.241	Asistência ao Idoso	150.000,00	210.000,00	0,00	360.000,00
08.241.0467	ATENÇÃO INTEGRAL PARA PROTEÇÃO DA PESSOA IDOSA	150.000,00	210.000,00	0,00	360.000,00
08.242	Asistência ao Portador de Deficiência	0,00	269.500,00	0,00	269.500,00
08.242.0466	ATENÇÃO INTEGRAL PARA PROTEÇÃO DA PESSOA COM DEFICIÊNCIA	0,00	269.500,00	0,00	269.500,00
08.243	Asistência à Criança e ao Adolescente	1.003.000,00	5.003.372,50	0,00	6.006.372,50
08.243.0155	PROTEÇÃO SOCIAL BÁSICA	603.000,00	850.000,00	0,00	1.453.000,00
08.243.0444	APOIO ÀS POLITICAS SOCIAIS	0,00	27.372,50	0,00	27.372,50
08.243.0445	JUVENTUDE EM AÇÃO	0,00	315.000,00	0,00	315.000,00
08.243.0464	PROMOÇÃO DOS DIREITOS E PREVENÇÃO DE VIOLAÇÕES CONTRA CRIANÇAS E	0,00	791.000,00	0,00	791.000,00
08.243.0483	OCUPA JUVENTUDE	400.000,00	3.020.000,00	0,00	3.420.000,00
08.244	Assistência Comunitária	330.000,00	7.416.101,00	0,00	7.746.101,00
08.244.0155	PROTEÇÃO SOCIAL BÁSICA	100.000,00	3.064.500,00	0,00	3.164.500,00
08.244.0156	PROTEÇÃO SOCIAL ESPECIAL	100.000,00	1.962.500,00	0,00	2.062.500,00
08.244.0444	APOIO ÀS POLITICAS SOCIAIS	0,00	74.014,00	0,00	74.014,00
08.244.0451	DIFUSÃO, PROMOÇÃO E FORMAÇÃO DE POLÍTICAS PÚBLICAS DE ESPORTE,	0,00	392.087,00	0,00	392.087,00
08.244.0463	GESTÃO DO SISTEMA ÚNICO DE ASSISTENCIA SOCIAL - SUAS	30.000,00	1.443.000,00	0,00	1.473.000,00
08.244.0482	PROMOÇÃO DA REQUALIFICAÇÃO URBANA	100.000,00	0,00	0,00	100.000,00
08.244.0483	OCUPA JUVENTUDE	0,00	480.000,00	0,00	480.000,00
10	Saúde	123.812.415,36	121.761.037,63	0,00	245.573.452,99
10.122	Administração Geral	55.000,00	7.248.639,01	0,00	7.303.639,01
10.122.0072	FORTALECIMENTO E INOVAÇÃO DA GESTÃO EM SAÚDE	0,00	143.500,00	0,00	143.500,00
10.122.0500	GESTÃO E MANUTENÇÃO	55.000,00	7.105.139,01	0,00	7.160.139,01
10.301	Atenção Básica	166.704,90	66.983.092,11	0,00	67.149.797,01
10.301.0073	SAÚDE EFICIENTE E EFETIVA	166.704,90	66.983.092,11	0,00	67.149.797,01
10.302	Asistência Hospitalar e Ambulatorial	123.590.710,46	38.587.682,32	0,00	162.178.392,78
10.302.0073	SAÚDE EFICIENTE E EFETIVA	123.590.710,46	38.587.682,32	0,00	162.178.392,78
10.303	Suporte Profilático e Terapêutico	0,00	6.036.030,92	0,00	6.036.030,92
10.303.0073	SAÚDE EFICIENTE E EFETIVA	0,00	6.036.030,92	0,00	6.036.030,92
10.304	Vigilância Sanitária	0,00	126.426,60	0,00	126.426,60
10.304.0074	VIGILÂNCIA EM SAÚDE	0,00	126.426,60	0,00	126.426,60
10.305	Vigilância Epidemiológica	0,00	2.749.166,67	0,00	2.749.166,67
10.305.0074	VIGILÂNCIA EM SAÚDE	0,00	2.749.166,67	0,00	2.749.166,67
10.306	Alimentação e Nutrição	0,00	30.000,00	0,00	30.000,00
10.306.0074	VIGILÂNCIA EM SAÚDE	0,00	30.000,00	0,00	30.000,00
11	Trabalho	3.735.586,39	1.066.923,61	0,00	4.802.510,00
11.334	Fomento ao Trabalho	3.735.586,39	1.066.923,61	0,00	4.802.510,00
11.334.0455	REVITALIZAÇÃO E MANUTENÇÃO DE EQUIPAMENTOS PÚBLICOS	95.586,39	314.413,61	0,00	410.000,00
11.334.0482	PROMOÇÃO DA REQUALIFICAÇÃO URBANA	3.640.000,00	0,00	0,00	3.640.000,00

11.334.0483	OCUPA JUVENTUDE	0,00	752.510,00	0,00	752.510,00
12	Educação	16.948.134,92	235.837.314,17	0,00	252.785.449,09
12.306	Alimentação e Nutrição	0,00	4.728.206,79	0,00	4.728.206,79
12.306.0484	DESENVOLVIMENTO DA EDUCAÇÃO INFANTIL	0,00	2.060.021,32	0,00	2.060.021,32
12.306.0485	DESENVOLVIMENTO DO ENSINO FUNDAMENTAL	0,00	2.423.811,93	0,00	2.423.811,93
12.306.0486	EDUCAÇÃO DE JOVENS E ADULTOS	0,00	133.373,54	0,00	133.373,54
12.306.0487	EDUCAÇÃO BÁSICA QUE QUEREMOS	0,00	111.000,00	0,00	111.000,00
12.361	Ensino Fundamental	8.904.039,08	103.407.565,03	0,00	112.311.604,11
12.361.0485	DESENVOLVIMENTO DO ENSINO FUNDAMENTAL	8.904.039,08	103.407.565,03	0,00	112.311.604,11
12.365	Educação Infantil	7.144.095,84	36.541.765,26	0,00	43.685.861,10
12.365.0484	DESENVOLVIMENTO DA EDUCAÇÃO INFANTIL	7.144.095,84	36.541.765,26	0,00	43.685.861,10
12.366	Educação de Jovens e Adultos	0,00	3.872.765,24	0,00	3.872.765,24
12.366.0486	EDUCAÇÃO DE JOVENS E ADULTOS	0,00	3.872.765,24	0,00	3.872.765,24
12.367	Educação Especial	0,00	3.995.989,00	0,00	3.995.989,00
12.367.0487	EDUCAÇÃO BÁSICA QUE QUEREMOS	0,00	3.995.989,00	0,00	3.995.989,00
12.368	Educação Básica	900.000,00	83.291.022,85	0,00	84.191.022,85
12.368.0483	OCUPA JUVENTUDE	900.000,00	0,00	0,00	900.000,00
12.368.0487	EDUCAÇÃO BÁSICA QUE QUEREMOS	0,00	83.291.022,85	0,00	83.291.022,85
13	Cultura	5.566.195,76	9.209.966,42	0,00	14.776.162,18
13.131	Comunicação Social	0,00	1.653.455,66	0,00	1.653.455,66
13.131.0481	GESTÃO DE EVENTOS GOVERNAMENTAIS	0,00	1.653.455,66	0,00	1.653.455,66
13.391	Patrimônio Histórico, Artístico e Arqueológico	5.300.000,00	1.510.310,76	0,00	6.810.310,76
13.391.0048	ARTE, CULTURA E CIDIDADANIA PARA SOBRAL	0,00	155.310,76	0,00	155.310,76
13.391.0126	PLANEJAMENTO E GESTÃO DO DESENVOLVIMENTO URBANO E VALORIZAÇÃO	5.200.000,00	0,00	0,00	5.200.000,00
13.391.0468	SALVAGUARDA DO PATRIMÔNIO CULTURAL DE SOBRAL	0,00	50.000,00	0,00	50.000,00
13.391.0480	SOBRAL TURÍSTICO	0,00	1.305.000,00	0,00	1.305.000,00
13.391.0482	PROMOÇÃO DA REQUALIFICAÇÃO URBANA	100.000,00	0,00	0,00	100.000,00
13.392	Difusão Cultural	266.195,76	5.824.700,00	0,00	6.090.895,76
13.392.0048	ARTE, CULTURA E CIDIDADANIA PARA SOBRAL	0,00	5.774.700,00	0,00	5.774.700,00
13.392.0469	FOMENTO AS POLITICAS PÚBLICAS DE CULTURA	0,00	50.000,00	0,00	50.000,00
13.392.0483	OCUPA JUVENTUDE	266.195,76	0,00	0,00	266.195,76
13.695	Turismo	0,00	221.500,00	0,00	221.500,00
13.695.0480	SOBRAL TURÍSTICO	0,00	221.500,00	0,00	221.500,00
14	Direito da Cidadania	1.047.183,75	1.260.800,00	0,00	2.307.983,75
14.243	Asistência à Criança e ao Adolescente	913.183,75	633.800,00	0,00	1.546.983,75
14.243.0462	GESTÃO DOS CONSELHOS MUNICIPAIS E DE DIREITOS	0,00	35.000,00	0,00	35.000,00
14.243.0483	OCUPA JUVENTUDE	913.183,75	598.800,00	0,00	1.511.983,75
14.244	Assistência Comunitária	0,00	97.000,00	0,00	97.000,00
14.244.0436	PAZ COM VOZ	0,00	97.000,00	0,00	97.000,00
14.422	Direitos Indivíduais, Coletivos e Difusos	134.000,00	530.000,00	0,00	664.000,00
14.422.0436	PAZ COM VOZ	0,00	262.500,00	0,00	262.500,00
14.422.0460	PROMOÇÃO E GARANTIA DOS DIREITOS HUMANOS	104.000,00	167.500,00	0,00	271.500,00
14.422.0461	PREVENÇÃO À VIOLÊNCIA	30.000,00	47.500,00	0,00	77.500,00
14.422.0462	GESTÃO DOS CONSELHOS MUNICIPAIS E DE DIREITOS	0,00	52.500,00	0,00	52.500,00
15	Urbanismo	7.356.000,00	34.056.760,41	0,00	41.412.760,41
15.127	Ordenamento Territorial	0,00	272.500,00	0,00	272.500,00
15.127.0126	PLANEJAMENTO E GESTÃO DO DESENVOLVIMENTO URBANO E VALORIZAÇÃO	0,00	272.500,00	0,00	272.500,00
15.451	Infra-Estrutura Urbana	7.356.000,00	33.549.260,41	0,00	40.905.260,41
15.451.0040	INFRAESTRUTURA PARA SOBRAL	1.000.000,00	33.514.260,41	0,00	34.514.260,41
15.451.0126	PLANEJAMENTO E GESTÃO DO DESENVOLVIMENTO URBANO E VALORIZAÇÃO	270.000,00	35.000,00	0,00	305.000,00
15.451.0421	PROGRAMA DE DESENVOLVIMENTO SOCIOAMBIENTAL DE SOBRAL - PRODESOL	2.550.000,00	0,00	0,00	2.550.000,00
15.451.0482	PROMOÇÃO DA REQUALIFICAÇÃO URBANA	3.536.000,00	0,00	0,00	3.536.000,00
15.452	Seviços Urbanos	0,00	235.000,00	0,00	235.000,00
15.452.0040	INFRAESTRUTURA PARA SOBRAL	0,00	235.000,00	0,00	235.000,00
16	Habitação	2.826.159,32	700.000,00	0,00	3.526.159,32
16.482	Habitação Urbana	2.826.159,32	700.000,00	0,00	3.526.159,32
16.482.0465	HABITA SOBRAL	2.726.159,32	700.000,00	0,00	3.426.159,32
16.482.0482	PROMOÇÃO DA REQUALIFICAÇÃO URBANA	100.000,00	0,00	0,00	100.000,00
17	Saneamento	92.147.950,00	15.081.000,00	0,00	107.228.950,00
17.511	Saneamento Básico Rural	65.574.950,00	0,00	0,00	65.574.950,00
17.511.0051	SANEAMENTO NA CIDADE E NOS DISTRITOS	6.800.000,00	0,00	0,00	6.800.000,00
17.511.0421	PROGRAMA DE DESENVOLVIMENTO SOCIOAMBIENTAL DE SOBRAL - PRODESOL	58.774.950,00	0,00	0,00	58.774.950,00
17.512	Saneamento Básico Urbano	26.573.000,00	15.081.000,00	0,00	41.654.000,00
17.512.0036	ÁGUA E ESGOTO TRATADOS	8.873.000,00	15.081.000,00	0,00	23.954.000,00
17.512.0051	SANEAMENTO NA CIDADE E NOS DISTRITOS	6.800.000,00	0,00	0,00	6.800.000,00
17.512.0421	PROGRAMA DE DESENVOLVIMENTO SOCIOAMBIENTAL DE SOBRAL - PRODESOL	10.900.000,00	0,00	0,00	10.900.000,00
18	Gestão Ambiental	10.689.162,98	22.190.670,18	0,00	32.879.833,16
18.127	Ordenamento Territorial	0,00	700.000,00	0,00	700.000,00
18.127.0476	SEUMA DIGITAL	0,00	700.000,00	0,00	700.000,00
18.451	Infra-Estrutura Urbana	1.239.162,98	18.231.670,18	0,00	19.470.833,16
18.451.0126	PLANEJAMENTO E GESTÃO DO DESENVOLVIMENTO URBANO E VALORIZAÇÃO	200.000,00	0,00	0,00	200.000,00
18.451.0448	SOBRAL LIMPA E SUSTENTÁVEL	1.039.162,98	18.231.670,18	0,00	19.270.833,16
18.541	Preservação e Conservação Ambiental	1.080.000,00	3.259.000,00	0,00	4.339.000,00
18.541.0039	PROGRAMA SOCIOAMBIENTAL	1.080.000,00	0,00	0,00	1.080.000,00
18.541.0478	PLANEJAMENTO DO AMBIENTE NATURAL E DO AMBIENTE CONSTRUÍDO	0,00	3.054.000,00	0,00	3.054.000,00
18.541.0479	PROGRAMA DE GESTÃO DA POLÍTICA AMBIENTAL	0,00	205.000,00	0,00	205.000,00
18.543	Recuperação de Áreas Degradadas	7.370.000,00	0,00	0,00	7.370.000,00
18.543.0421	PROGRAMA DE DESENVOLVIMENTO SOCIOAMBIENTAL DE SOBRAL - PRODESOL	7.370.000,00	0,00	0,00	7.370.000,00

18.544	Recursos Hídricos	1.000.000,00	0,00	0,00	1.000.000,00
18.544.0109	INFRAESTRUTURA DE RECURSOS HÍDRICOS	1.000.000,00	0,00	0,00	1.000.000,00
19	Ciência e Tecnologia	100.000,00	787.500,00	0,00	887.500,00
19.573	Difusão do Conhecimento Cientifico e Tecnológico	100.000,00	787.500,00	0,00	887.500,00
19.573.0483	OCUPA JUVENTUDE	100.000,00	787.500,00	0,00	887.500,00
20	Agricultura	702.100,00	416.000,00	0,00	1.118.100,00
20.606	Extensão Rural	322.379,00	416.000,00	0,00	738.379,00
20.606.0457	DESENVOLVIMENTO RURAL SUSTENTÁVEL	322.379,00	116.000,00	0,00	438.379,00
20.606.0459	DEFESA E SANIDADE AGROPECUÁRIA	0,00	300.000,00	0,00	300.000,00
20.608	Promoção da Produção Agropecuária	379.721,00	0,00	0,00	379.721,00
20.608.0457	DESENVOLVIMENTO RURAL SUSTENTÁVEL	379.721,00	0,00	0,00	379.721,00
22	Indústria	0,00	286.500,00	0,00	286.500,00
22.661	Promoção Industrial	0,00	286.500,00	0,00	286.500,00
22.661.0055	PRODECON - PROGRAMA DE DESENVOLVIMENTO ECONÔMICO	0,00	286.500,00	0,00	286.500,00
25	Energia	0,00	16.564.400,00	0,00	16.564.400,00
25.752	Energia Elétrica	0,00	16.564.400,00	0,00	16.564.400,00
25.752.0447	SOBRAL ILUMINADA	0,00	16.564.400,00	0,00	16.564.400,00
26	Transporte	6.976.500,00	3.766.500,00	0,00	10.743.000,00
26.122	Administração Geral	0,00	1.508.500,00	0,00	1.508.500,00
26.122.0064	TRÂNSITO, VIDA E PAZ	0,00	256.500,00	0,00	256.500,00
26.122.0454	TRANSPORTE URBANO E MOBILDADE DE SOBRAL	0,00	1.252.000,00	0,00	1.252.000,00
26.125	Normalização e Fiscalização	4.123.500,00	0,00	0,00	4.123.500,00
26.125.0064	TRÂNSITO, VIDA E PAZ	4.123.500,00	0,00	0,00	4.123.500,00
26.451	Infra-Estrutura Urbana	602.000,00	0,00	0,00	602.000,00
26.451.0454	TRANSPORTE URBANO E MOBILDADE DE SOBRAL	602.000,00	0,00	0,00	602.000,00
26.452	Seviços Urbanos	0,00	2.258.000,00	0,00	2.258.000,00
26.452.0454	TRANSPORTE URBANO E MOBILDADE DE SOBRAL	0,00	2.258.000,00	0,00	2.258.000,00
26.453	Transportes Coletivos Urbanos	2.251.000,00	0,00	0,00	2.251.000,00
26.453.0454	TRANSPORTE URBANO E MOBILDADE DE SOBRAL	2.251.000,00	0,00	0,00	2.251.000,00
27	Desporto e Lazer	2.765.158,15	3.813.000,00	0,00	6.578.158,15
27.812	Desporto Comunitário	2.765.158,15	3.600.000,00	0,00	6.365.158,15
27.812.0446	ESPORTE LAZER OCUPA SOBRAL	0,00	1.855.000,00	0,00	1.855.000,00
27.812.0451	DIFUSÃO, PROMOÇÃO E FORMAÇÃO DE POLÍTICAS PÚBLICAS DE ESPORTE,	2.665.158,15	1.745.000,00	0,00	4.410.158,15
27.812.0482	PROMOÇÃO DA REQUALIFICAÇÃO URBANA	100.000,00	0,00	0,00	100.000,00
27.813	Lazer	0,00	213.000,00	0,00	213.000,00
27.813.0446	ESPORTE LAZER OCUPA SOBRAL	0,00	213.000,00	0,00	213.000,00
28	Encargos Especiais	0,00	0,00	13.903.497,91	13.903.497,91
28.843	Serviço da Dívida Interna	0,00	0,00	3.468.000,00	3.468.000,00
28.843.0443	ENCARGOS GERAIS DO MUNICÍPIO	0,00	0,00	3.468.000,00	3.468.000,00
28.846	Outros Encargos Especiais	0,00	0,00	10.435.497,91	10.435.497,91
28.846.0443	ENCARGOS GERAIS DO MUNICÍPIO	0,00	0,00	10.435.497,91	10.435.497,91
99	Reserva de Contingência	0,00	0,00	1.000.000,00	1.000.000,00
99.999	Reserva de Contingência	0,00	0,00	1.000.000,00	1.000.000,00
99.999.0999	RESERVA DE CONTINGÊNCIA	0,00	0,00	1.000.000,00	1.000.000,00
	Total:	**289.326.699,40**	**658.429.975,87**	**14.903.497,91**	**962.660.173,18**

DEMONSTRATIVO DE FUNÇÕES, SUBFUNÇÕES E PROGRAMAS CONFORME O VÍNCULO DE RECURSO - ORÇAMENTO CONSOLIDADO

Estado: Ceará
GOVERNO MUNICIPAL DE SOBRAL
Orçamento Programa Para o Exercício de 2022

Programas de Trabalho (em R$ 1,00)

Demonstrativo de Funções Subfunções e Programas Conforme o Vínculo de Recurso - Orçamento Consolidado

Anexo 8, da Lei nº 4320, de 17/03/64, (Portaria SOF nº 8, de 04/02/85)

Código	Especificação	Vinculados	Ordinários	Total
01	Legislativa	20.341.861,17	0,00	20.341.861,17
01.031	Ação Legislativa	20.341.861,17	0,00	20.341.861,17
01.031.0002	AÇÃO LEGISLATIVA E CONTROLE EXTERNO	20.341.861,17	0,00	20.341.861,17
04	Administração	123.729.555,17	47.643.766,38	171.373.321,55
04.092	Representação Judicial e Extrajudicial	5.000,00	0,00	5.000,00
04.092.0472	GESTÃO E MODERNIZAÇÃO DA DÍVIDA ATIVA	5.000,00	0,00	5.000,00
04.122	Administração Geral	123.433.055,17	47.105.766,38	170.538.821,55
04.122.0101	MODERNIZAÇÃO DA GESTÃO PÚBLICA E RECURSOS LOGÍSTICOS	16.000,00	10.081.490,38	10.097.490,38
04.122.0421	PROGRAMA DE DESENVOLVIMENTO SOCIOAMBIENTAL DE SOBRAL - PRODESOL	2.764.000,00	3.100.000,00	5.864.000,00
04.122.0441	SEGURANÇA CIDADÃ	1.865.500,00	1.026.500,00	2.892.000,00
04.122.0442	MODERNIZAÇÃO E FORTALECIMENTO DA ADMINISTRAÇÃO TRIBUTÁRIA	112.500,00	161.000,00	273.500,00
04.122.0470	COMUNICAÇÃO INSTITUCIONAL E APOIO ÀS PÓLITICAS PÚBLICAS	4.015.000,00	0,00	4.015.000,00
04.122.0471	GESTÃO GOVERNAMENTAL	10.000,00	0,00	10.000,00
04.122.0472	GESTÃO E MODERNIZAÇÃO DA DÍVIDA ATIVA	5.000,00	0,00	5.000,00
04.122.0473	FOMENTO AO CONTROLE SOCIAL	6.000,00	0,00	6.000,00
04.122.0500	GESTÃO E MANUTENÇÃO	114.639.055,17	32.736.776,00	147.375.831,17
04.125	Normalização e Fiscalização	6.000,00	0,00	6.000,00
04.125.0474	CONTROLE INTERNO PREVENTIVO E AUDITORIA INTERNA	6.000,00	0,00	6.000,00
04.126	Tecnologia da Informação	152.500,00	303.000,00	455.500,00
04.126.0126	PLANEJAMENTO E GESTÃO DO DESENVOLVIMENTO URBANO E VALORIZAÇÃO DO PATRIMÔNIO	45.000,00	0,00	45.000,00
04.126.0442	MODERNIZAÇÃO E FORTALECIMENTO DA ADMINISTRAÇÃO TRIBUTÁRIA	101.500,00	303.000,00	404.500,00
04.126.0474	CONTROLE INTERNO PREVENTIVO E AUDITORIA INTERNA	6.000,00	0,00	6.000,00
04.128	Formação de Recusos Humanos	10.000,00	0,00	10.000,00
04.128.0475	MODERNIZAÇÃO DA GESTÃO DE PESSOAS	10.000,00	0,00	10.000,00
04.183	Informação e Inteligência	123.000,00	235.000,00	358.000,00
04.183.0441	SEGURANÇA CIDADÃ	123.000,00	235.000,00	358.000,00
08	Assistência Social	4.894.073,50	9.676.500,00	14.570.573,50
08.182	Defesa Civil	185.600,00	3.000,00	188.600,00
08.182.0440	DEFESA CIVIL - PREVENÇÃO, ASSISTÊNCIA E RESILIÊNCIA	185.600,00	3.000,00	188.600,00
08.241	Asistência ao Idoso	0,00	360.000,00	360.000,00
08.241.0467	ATENÇÃO INTEGRAL PARA PROTEÇÃO DA PESSOA IDOSA	0,00	360.000,00	360.000,00
08.242	Asistência ao Portador de Deficiência	0,00	269.500,00	269.500,00
08.242.0466	ATENÇÃO INTEGRAL PARA PROTEÇÃO DA PESSOA COM DEFICIÊNCIA	0,00	269.500,00	269.500,00
08.243	Asistência à Criança e ao Adolescente	3.762.372,50	2.244.000,00	6.006.372,50
08.243.0155	PROTEÇÃO SOCIAL BÁSICA	0,00	1.453.000,00	1.453.000,00
08.243.0444	APOIO ÀS POLITICAS SOCIAIS	27.372,50	0,00	27.372,50
08.243.0445	JUVENTUDE EM AÇÃO	315.000,00	0,00	315.000,00
08.243.0464	PROMOÇÃO DOS DIREITOS E PREVENÇÃO DE VIOLAÇÕES CONTRA CRIANÇAS E ADOLESCENTES	0,00	791.000,00	791.000,00
08.243.0483	OCUPA JUVENTUDE	3.420.000,00	0,00	3.420.000,00
08.244	Assistência Comunitária	946.101,00	6.800.000,00	7.746.101,00
08.244.0155	PROTEÇÃO SOCIAL BÁSICA	0,00	3.164.500,00	3.164.500,00
08.244.0156	PROTEÇÃO SOCIAL ESPECIAL	0,00	2.062.500,00	2.062.500,00
08.244.0444	APOIO ÀS POLITICAS SOCIAIS	74.014,00	0,00	74.014,00
08.244.0451	DIFUSÃO, PROMOÇÃO E FORMAÇÃO DE POLÍTICAS PÚBLICAS DE ESPORTE, LAZER E JUVENTUDE	392.087,00	0,00	392.087,00
08.244.0463	GESTÃO DO SISTEMA ÚNICO DE ASSISTENCIA SOCIAL - SUAS	0,00	1.473.000,00	1.473.000,00
08.244.0482	PROMOÇÃO DA REQUALIFICAÇÃO URBANA	0,00	100.000,00	100.000,00
08.244.0483	OCUPA JUVENTUDE	480.000,00	0,00	480.000,00
10	Saúde	56.039.280,08	189.534.172,91	245.573.452,99
10.122	Administração Geral	7.062.339,01	241.300,00	7.303.639,01
10.122.0072	FORTALECIMENTO E INOVAÇÃO DA GESTÃO EM SAÚDE	101.200,00	42.300,00	143.500,00
10.122.0500	GESTÃO E MANUTENÇÃO	6.961.139,01	199.000,00	7.160.139,01
10.301	Atenção Básica	31.184.515,15	35.965.281,86	67.149.797,01
10.301.0073	SAÚDE EFICIENTE E EFETIVA	31.184.515,15	35.965.281,86	67.149.797,01
10.302	Asistência Hospitalar e Ambulatorial	11.924.220,04	150.254.172,74	162.178.392,78
10.302.0073	SAÚDE EFICIENTE E EFETIVA	11.924.220,04	150.254.172,74	162.178.392,78
10.303	Suporte Profilático e Terapêutico	4.787.318,92	1.248.712,00	6.036.030,92
10.303.0073	SAÚDE EFICIENTE E EFETIVA	4.787.318,92	1.248.712,00	6.036.030,92
10.304	Vigilância Sanitária	9.460,00	116.966,60	126.426,60
10.304.0074	VIGILÂNCIA EM SAÚDE	9.460,00	116.966,60	126.426,60
10.305	Vigilância Epidemiológica	1.067.426,96	1.681.739,71	2.749.166,67
10.305.0074	VIGILÂNCIA EM SAÚDE	1.067.426,96	1.681.739,71	2.749.166,67
10.306	Alimentação e Nutrição	4.000,00	26.000,00	30.000,00
10.306.0074	VIGILÂNCIA EM SAÚDE	4.000,00	26.000,00	30.000,00
11	Trabalho	1.065.663,15	3.736.846,85	4.802.510,00
11.334	Fomento ao Trabalho	1.065.663,15	3.736.846,85	4.802.510,00
11.334.0455	REVITALIZAÇÃO E MANUTENÇÃO DE EQUIPAMENTOS PÚBLICOS	310.000,00	100.000,00	410.000,00
11.334.0482	PROMOÇÃO DA REQUALIFICAÇÃO URBANA	140.000,00	3.500.000,00	3.640.000,00
11.334.0483	OCUPA JUVENTUDE	615.663,15	136.846,85	752.510,00
12	Educação	39.466.408,20	213.319.040,89	252.785.449,09

12.306	Alimentação e Nutrição	228.206,79	4.500.000,00	4.728.206,79
12.306.0484	DESENVOLVIMENTO DA EDUCAÇÃO INFANTIL	150.000,00	1.910.021,32	2.060.021,32
12.306.0485	DESENVOLVIMENTO DO ENSINO FUNDAMENTAL	76.206,79	2.347.605,14	2.423.811,93
12.306.0486	EDUCAÇÃO DE JOVENS E ADULTOS	1.000,00	132.373,54	133.373,54
12.306.0487	EDUCAÇÃO BÁSICA QUE QUEREMOS	1.000,00	110.000,00	111.000,00
12.361	Ensino Fundamental	5.615.640,76	106.695.963,35	112.311.604,11
12.361.0485	DESENVOLVIMENTO DO ENSINO FUNDAMENTAL	5.615.640,76	106.695.963,35	112.311.604,11
12.365	Educação Infantil	4.386.802,51	39.299.058,59	43.685.861,10
12.365.0484	DESENVOLVIMENTO DA EDUCAÇÃO INFANTIL	4.386.802,51	39.299.058,59	43.685.861,10
12.366	Educação de Jovens e Adultos	80.765,24	3.792.000,00	3.872.765,24
12.366.0486	EDUCAÇÃO DE JOVENS E ADULTOS	80.765,24	3.792.000,00	3.872.765,24
12.367	Educação Especial	202.000,00	3.793.989,00	3.995.989,00
12.367.0487	EDUCAÇÃO BÁSICA QUE QUEREMOS	202.000,00	3.793.989,00	3.995.989,00
12.368	Educação Básica	28.952.992,90	55.238.029,95	84.191.022,85
12.368.0483	OCUPA JUVENTUDE	900.000,00	0,00	900.000,00
12.368.0487	EDUCAÇÃO BÁSICA QUE QUEREMOS	28.052.992,90	55.238.029,95	83.291.022,85
13	Cultura	7.680.462,18	7.095.700,00	14.776.162,18
13.131	Comunicação Social	1.146.455,66	507.000,00	1.653.455,66
13.131.0481	GESTÃO DE EVENTOS GOVERNAMENTAIS	1.146.455,66	507.000,00	1.653.455,66
13.391	Patrimônio Histórico, Artístico e Arqueológico	594.310,76	6.216.000,00	6.810.310,76
13.391.0048	ARTE, CULTURA E CIDIDADANIA PARA SOBRAL	80.310,76	75.000,00	155.310,76
13.391.0126	PLANEJAMENTO E GESTÃO DO DESENVOLVIMENTO URBANO E VALORIZAÇÃO DO PATRIMÔNIO	131.000,00	5.069.000,00	5.200.000,00
13.391.0468	SALVAGUARDA DO PATRIMÔNIO CULTURAL DE SOBRAL	50.000,00	0,00	50.000,00
13.391.0480	SOBRAL TURÍSTICO	233.000,00	1.072.000,00	1.305.000,00
13.391.0482	PROMOÇÃO DA REQUALIFICAÇÃO URBANA	100.000,00	0,00	100.000,00
13.392	Difusão Cultural	5.769.195,76	321.700,00	6.090.895,76
13.392.0048	ARTE, CULTURA E CIDIDADANIA PARA SOBRAL	5.495.000,00	279.700,00	5.774.700,00
13.392.0469	FOMENTO AS POLITICAS PÚBLICAS DE CULTURA	50.000,00	0,00	50.000,00
13.392.0483	OCUPA JUVENTUDE	224.195,76	42.000,00	266.195,76
13.695	Turismo	170.500,00	51.000,00	221.500,00
13.695.0480	SOBRAL TURÍSTICO	170.500,00	51.000,00	221.500,00
14	Direito da Cidadania	1.118.400,00	1.189.583,75	2.307.983,75
14.243	Asistência à Criança e ao Adolescente	775.200,00	771.783,75	1.546.983,75
14.243.0462	GESTÃO DOS CONSELHOS MUNICIPAIS E DE DIREITOS	0,00	35.000,00	35.000,00
14.243.0483	OCUPA JUVENTUDE	775.200,00	736.783,75	1.511.983,75
14.244	Assistência Comunitária	93.000,00	4.000,00	97.000,00
14.244.0436	PAZ COM VOZ	93.000,00	4.000,00	97.000,00
14.422	Direitos Indivíduais, Coletivos e Difusos	250.200,00	413.800,00	664.000,00
14.422.0436	PAZ COM VOZ	250.200,00	12.300,00	262.500,00
14.422.0460	PROMOÇÃO E GARANTIA DOS DIREITOS HUMANOS	0,00	271.500,00	271.500,00
14.422.0461	PREVENÇÃO À VIOLÊNCIA	0,00	77.500,00	77.500,00
14.422.0462	GESTÃO DOS CONSELHOS MUNICIPAIS E DE DIREITOS	0,00	52.500,00	52.500,00
15	Urbanismo	9.691.948,41	31.720.812,00	41.412.760,41
15.127	Ordenamento Territorial	272.500,00	0,00	272.500,00
15.127.0126	PLANEJAMENTO E GESTÃO DO DESENVOLVIMENTO URBANO E VALORIZAÇÃO DO PATRIMÔNIO	272.500,00	0,00	272.500,00
15.451	Infra-Estrutura Urbana	9.186.948,41	31.718.312,00	40.905.260,41
15.451.0040	INFRAESTRUTURA PARA SOBRAL	6.195.948,41	28.318.312,00	34.514.260,41
15.451.0126	PLANEJAMENTO E GESTÃO DO DESENVOLVIMENTO URBANO E VALORIZAÇÃO DO PATRIMÔNIO	305.000,00	0,00	305.000,00
15.451.0421	PROGRAMA DE DESENVOLVIMENTO SOCIOAMBIENTAL DE SOBRAL - PRODESOL	2.550.000,00	0,00	2.550.000,00
15.451.0482	PROMOÇÃO DA REQUALIFICAÇÃO URBANA	136.000,00	3.400.000,00	3.536.000,00
15.452	Seviços Urbanos	232.500,00	2.500,00	235.000,00
15.452.0040	INFRAESTRUTURA PARA SOBRAL	232.500,00	2.500,00	235.000,00
16	Habitação	100.000,00	3.426.159,32	3.526.159,32
16.482	Habitação Urbana	100.000,00	3.426.159,32	3.526.159,32
16.482.0465	HABITA SOBRAL	0,00	3.426.159,32	3.426.159,32
16.482.0482	PROMOÇÃO DA REQUALIFICAÇÃO URBANA	100.000,00	0,00	100.000,00
17	Saneamento	5.971.450,00	101.257.500,00	107.228.950,00
17.511	Saneamento Básico Rural	4.682.950,00	60.892.000,00	65.574.950,00
17.511.0051	SANEAMENTO NA CIDADE E NOS DISTRITOS	298.000,00	6.502.000,00	6.800.000,00
17.511.0421	PROGRAMA DE DESENVOLVIMENTO SOCIOAMBIENTAL DE SOBRAL - PRODESOL	4.384.950,00	54.390.000,00	58.774.950,00
17.512	Saneamento Básico Urbano	1.288.500,00	40.365.500,00	41.654.000,00
17.512.0036	ÁGUA E ESGOTO TRATADOS	0,00	23.954.000,00	23.954.000,00
17.512.0051	SANEAMENTO NA CIDADE E NOS DISTRITOS	298.500,00	6.501.500,00	6.800.000,00
17.512.0421	PROGRAMA DE DESENVOLVIMENTO SOCIOAMBIENTAL DE SOBRAL - PRODESOL	990.000,00	9.910.000,00	10.900.000,00
18	Gestão Ambiental	10.041.670,18	22.838.162,98	32.879.833,16
18.127	Ordenamento Territorial	700.000,00	0,00	700.000,00
18.127.0476	SEUMA DIGITAL	700.000,00	0,00	700.000,00
18.451	Infra-Estrutura Urbana	7.584.670,18	11.886.162,98	19.470.833,16
18.451.0126	PLANEJAMENTO E GESTÃO DO DESENVOLVIMENTO URBANO E VALORIZAÇÃO DO PATRIMÔNIO	200.000,00	0,00	200.000,00
18.451.0448	SOBRAL LIMPA E SUSTENTÁVEL	7.384.670,18	11.886.162,98	19.270.833,16
18.541	Preservação e Conservação Ambiental	0,00	4.339.000,00	4.339.000,00
18.541.0039	PROGRAMA SOCIOAMBIENTAL	0,00	1.080.000,00	1.080.000,00
18.541.0478	PLANEJAMENTO DO AMBIENTE NATURAL E DO AMBIENTE CONSTRUÍDO	0,00	3.054.000,00	3.054.000,00
18.541.0479	PROGRAMA DE GESTÃO DA POLÍTICA AMBIENTAL	0,00	205.000,00	205.000,00
18.543	Recuperação de Áreas Degradadas	770.000,00	6.600.000,00	7.370.000,00
18.543.0421	PROGRAMA DE DESENVOLVIMENTO SOCIOAMBIENTAL DE SOBRAL - PRODESOL	770.000,00	6.600.000,00	7.370.000,00
18.544	Recursos Hídricos	987.000,00	13.000,00	1.000.000,00
18.544.0109	INFRAESTRUTURA DE RECURSOS HÍDRICOS	987.000,00	13.000,00	1.000.000,00
19	Ciência e Tecnologia	712.500,00	175.000,00	887.500,00
19.573	Difusão do Conhecimento Cientifico e Tecnológico	712.500,00	175.000,00	887.500,00

19.573.0483	OCUPA JUVENTUDE	712.500,00	175.000,00	887.500,00
20	Agricultura	808.600,00	309.500,00	1.118.100,00
20.606	Extensão Rural	618.379,00	120.000,00	738.379,00
20.606.0457	DESENVOLVIMENTO RURAL SUSTENTÁVEL	418.379,00	20.000,00	438.379,00
20.606.0459	DEFESA E SANIDADE AGROPECUÁRIA	200.000,00	100.000,00	300.000,00
20.608	Promoção da Produção Agropecuária	190.221,00	189.500,00	379.721,00
20.608.0457	DESENVOLVIMENTO RURAL SUSTENTÁVEL	190.221,00	189.500,00	379.721,00
22	Indústria	286.500,00	0,00	286.500,00
22.661	Promoção Industrial	286.500,00	0,00	286.500,00
22.661.0055	PRODECON - PROGRAMA DE DESENVOLVIMENTO ECONÔMICO	286.500,00	0,00	286.500,00
25	Energia	563.100,00	16.001.300,00	16.564.400,00
25.752	Energia Elétrica	563.100,00	16.001.300,00	16.564.400,00
25.752.0447	SOBRAL ILUMINADA	563.100,00	16.001.300,00	16.564.400,00
26	Transporte	1.775.500,00	8.967.500,00	10.743.000,00
26.122	Administração Geral	1.506.500,00	2.000,00	1.508.500,00
26.122.0064	TRÂNSITO, VIDA E PAZ	254.500,00	2.000,00	256.500,00
26.122.0454	TRANSPORTE URBANO E MOBILDADE DE SOBRAL	1.252.000,00	0,00	1.252.000,00
26.125	Normalização e Fiscalização	14.000,00	4.109.500,00	4.123.500,00
26.125.0064	TRÂNSITO, VIDA E PAZ	14.000,00	4.109.500,00	4.123.500,00
26.451	Infra-Estrutura Urbana	2.000,00	600.000,00	602.000,00
26.451.0454	TRANSPORTE URBANO E MOBILDADE DE SOBRAL	2.000,00	600.000,00	602.000,00
26.452	Seviços Urbanos	252.000,00	2.006.000,00	2.258.000,00
26.452.0454	TRANSPORTE URBANO E MOBILDADE DE SOBRAL	252.000,00	2.006.000,00	2.258.000,00
26.453	Transportes Coletivos Urbanos	1.000,00	2.250.000,00	2.251.000,00
26.453.0454	TRANSPORTE URBANO E MOBILDADE DE SOBRAL	1.000,00	2.250.000,00	2.251.000,00
27	Desporto e Lazer	3.388.158,15	3.190.000,00	6.578.158,15
27.812	Desporto Comunitário	3.175.158,15	3.190.000,00	6.365.158,15
27.812.0446	ESPORTE LAZER OCUPA SOBRAL	1.855.000,00	0,00	1.855.000,00
27.812.0451	DIFUSÃO, PROMOÇÃO E FORMAÇÃO DE POLÍTICAS PÚBLICAS DE ESPORTE, LAZER E JUVENTUDE	1.220.158,15	3.190.000,00	4.410.158,15
27.812.0482	PROMOÇÃO DA REQUALIFICAÇÃO URBANA	100.000,00	0,00	100.000,00
27.813	Lazer	213.000,00	0,00	213.000,00
27.813.0446	ESPORTE LAZER OCUPA SOBRAL	213.000,00	0,00	213.000,00
28	Encargos Especiais	13.903.497,91	0,00	13.903.497,91
28.843	Serviço da Dívida Interna	3.468.000,00	0,00	3.468.000,00
28.843.0443	ENCARGOS GERAIS DO MUNICÍPIO	3.468.000,00	0,00	3.468.000,00
28.846	Outros Encargos Especiais	10.435.497,91	0,00	10.435.497,91
28.846.0443	ENCARGOS GERAIS DO MUNICÍPIO	10.435.497,91	0,00	10.435.497,91
99	Reserva de Contingência	1.000.000,00	0,00	1.000.000,00
99.999	Reserva de Contingência	1.000.000,00	0,00	1.000.000,00
99.999.0999	RESERVA DE CONTINGÊNCIA	1.000.000,00	0,00	1.000.000,00
	Total:	**302.578.628,10**	**660.081.545,08**	**962.660.173,18**

NATUREZA DA DESPESA SEGUNDO AS CATEGORIAS ECONÔMICAS
ORÇAMENTO CONSOLIDADO

Estado: Ceará
GOVERNO MUNICIPAL DE SOBRAL
Orçamento Programa Para o Exercício de 2022

Natureza da Despesa Segundo as Categorias Econômicas - Orçamento Consolidado **(em R$ 1,00)**
Adendo III a Portaria Nº 8 de 4 de Fevereiro de 1985
Anexo 2, da Lei nº 4320, de 17/03/64, (Portaria SOF nº 8, de 04/02/85)

Código	Especificação / Fonte de Recurso	Esfera	Fonte de Recurso	Natureza	Grupo Nat.	Cat. Econ.
3.0.00.00.00	DESPESAS CORRENTES					782.939.778,88
3.1.00.00.00	PESSOAL E ENCARGOS SOCIAIS				320.502.419,63	
3.1.90.00.00	Aplicações Diretas			320.502.419,63		
3.1.90.01.00	Aposentadorias e Reformas			781.253,00		
	1.500.0000.00 - Recursos não vinculados de Impostos	*Fiscal*	*781.253,00*			
3.1.90.03.00	Pensões			370.000,00		
	1.500.0000.00 - Recursos não vinculados de Impostos	*Fiscal*	*370.000,00*			
3.1.90.04.00	Contratação por Tempo Determinado			61.573.487,53		
	1.500.0000.00 - Recursos não vinculados de Impostos	*Fiscal*	*3.309.500,00*			
	1.500.1001.00 - Receitas de Impostos e de Transferência de Impostos – Educação	*Fiscal*	*50.000,00*			
	1.500.1002.00 - Receitas de Impostos e de Transferência de Impostos – Saúde	*Seguridade*	*1.525.737,84*			
	1.540.0000.00 - Transferências do FUNDEB - Impostos e Transferências de Impostos -	*Fiscal*	*1.827.201,04*			
	1.540.1070.00 - Transferências do FUNDEB - Impostos e Transferências de Impostos -	*Fiscal*	*9.937.226,94*			
	1.541.1070.00 - Transferências do FUNDEB 70% - Complementação da União - VAAF	*Fiscal*	*20.000.000,00*			
	1.542.1070.00 - Transferências do FUNDEB 70% - Complementação da União – VAAT	*Fiscal*	*9.947.093,23*			
	1.600.0000.00 - Transf. Fundo a Fundo de Recus. do SUS do Governo Federal - Bloco de	*Seguridade*	*9.024.546,74*			
	1.602.0000.00 - Transf Fundo a F.de Rec. do SUS do G. Federal - Blc de Manut. das A. e	*Seguridade*	*30.000,00*			
	1.621.0000.00 - Transferências Fundo a Fundo de Recursos do SUS provenientes do	*Seguridade*	*2.198.681,74*			
	1.659.0000.00 - Outros Recursos Vinculados à Saúde	*Seguridade*	*106.000,00*			
	1.660.0000.00 - Transferência de Recursos do Fundo Nacional de Assistência Social -	*Seguridade*	*1.896.000,00*			
	1.669.0000.00 - Outros Recursos Vinculados à Assistência Social	*Fiscal*	*500.000,00*			
	1.669.0000.00 - Outros Recursos Vinculados à Assistência Social	*Seguridade*	*1.100.000,00*			
	1.700.0000.00 - Outras Transferências de Convênios ou Repasses da União	*Fiscal*	*120.000,00*			
	1.899.0000.00 - Outros Recursos Vinculados	*Fiscal*	*1.000,00*			
	1.899.0000.02 - Recursos Destinados ao Meio Ambiente	*Fiscal*	*500,00*			
3.1.90.11.00	Vencimentos e Vantagens Fixas - Pessoal Civil			189.223.659,93		
	1.500.0000.00 - Recursos não vinculados de Impostos	*Fiscal*	*58.788.102,92*			
	1.500.1001.00 - Receitas de Impostos e de Transferência de Impostos – Educação	*Fiscal*	*2.378.033,37*			
	1.500.1002.00 - Receitas de Impostos e de Transferência de Impostos – Saúde	*Seguridade*	*30.149.625,16*			
	1.540.0000.00 - Transferências do FUNDEB - Impostos e Transferências de Impostos -	*Fiscal*	*15.667.224,18*			
	1.540.1070.00 - Transferências do FUNDEB - Impostos e Transferências de Impostos -	*Fiscal*	*53.271.455,61*			
	1.541.1070.00 - Transferências do FUNDEB 70% - Complementação da União - VAAF	*Fiscal*	*6.908.194,28*			
	1.542.1070.00 - Transferências do FUNDEB 70% - Complementação da União – VAAT	*Fiscal*	*7.367.733,06*			
	1.600.0000.00 - Transf. Fundo a Fundo de Recus. do SUS do Governo Federal - Bloco de	*Seguridade*	*275.291,35*			
	1.602.0000.00 - Transf Fundo a F.de Rec. do SUS do G. Federal - Blc de Manut. das A. e	*Seguridade*	*16.000,00*			
	1.621.0000.00 - Transferências Fundo a Fundo de Recursos do SUS provenientes do	*Seguridade*	*1.000,00*			
	1.660.0000.00 - Transferência de Recursos do Fundo Nacional de Assistência Social -	*Seguridade*	*400.500,00*			
	1.669.0000.00 - Outros Recursos Vinculados à Assistência Social	*Fiscal*	*3.900.000,00*			
	1.669.0000.00 - Outros Recursos Vinculados à Assistência Social	*Seguridade*	*600.500,00*			
	1.899.0000.00 - Outros Recursos Vinculados	*Fiscal*	*7.400.000,00*			
	1.899.0000.02 - Recursos Destinados ao Meio Ambiente	*Fiscal*	*2.100.000,00*			
3.1.90.13.00	Obrigações Patronais			58.774.225,04		
	1.500.0000.00 - Recursos não vinculados de Impostos	*Fiscal*	*15.739.253,13*			
	1.500.1001.00 - Receitas de Impostos e de Transferência de Impostos – Educação	*Fiscal*	*698.181,04*			
	1.500.1002.00 - Receitas de Impostos e de Transferência de Impostos – Saúde	*Seguridade*	*6.942.549,46*			
	1.540.0000.00 - Transferências do FUNDEB - Impostos e Transferências de Impostos -	*Fiscal*	*4.003.578,78*			
	1.540.1070.00 - Transferências do FUNDEB - Impostos e Transferências de Impostos -	*Fiscal*	*14.657.348,09*			
	1.541.1070.00 - Transferências do FUNDEB 70% - Complementação da União - VAAF	*Fiscal*	*5.986.804,15*			
	1.542.1070.00 - Transferências do FUNDEB 70% - Complementação da União – VAAT	*Fiscal*	*3.852.375,70*			
	1.600.0000.00 - Transf. Fundo a Fundo de Recus. do SUS do Governo Federal - Bloco de	*Seguridade*	*2.220.622,89*			
	1.602.0000.00 - Transf Fundo a F.de Rec. do SUS do G. Federal - Blc de Manut. das A. e	*Seguridade*	*10.280,00*			
	1.621.0000.00 - Transferências Fundo a Fundo de Recursos do SUS provenientes do	*Seguridade*	*477.731,80*			
	1.660.0000.00 - Transferência de Recursos do Fundo Nacional de Assistência Social -	*Seguridade*	*540.500,00*			
	1.669.0000.00 - Outros Recursos Vinculados à Assistência Social	*Fiscal*	*800.000,00*			
	1.669.0000.00 - Outros Recursos Vinculados à Assistência Social	*Seguridade*	*305.000,00*			
	1.899.0000.00 - Outros Recursos Vinculados	*Fiscal*	*2.070.000,00*			
	1.899.0000.02 - Recursos Destinados ao Meio Ambiente	*Fiscal*	*470.000,00*			
3.1.90.16.00	Outras Despesas Variáveis - Pessoal Civil			1.091.418,00		
	1.500.0000.00 - Recursos não vinculados de Impostos	*Fiscal*	*10.000,00*			
	1.500.1002.00 - Receitas de Impostos e de Transferência de Impostos – Saúde	*Seguridade*	*3.000,00*			
	1.600.0000.00 - Transf. Fundo a Fundo de Recus. do SUS do Governo Federal - Bloco de	*Seguridade*	*551.918,00*			
	1.899.0000.00 - Outros Recursos Vinculados	*Fiscal*	*526.000,00*			
	1.899.0000.02 - Recursos Destinados ao Meio Ambiente	*Fiscal*	*500,00*			
3.1.90.92.00	Despesas de Exercícios Anteriores			12.500,00		
	1.500.0000.00 - Recursos não vinculados de Impostos	*Fiscal*	*10.500,00*			
	1.669.0000.00 - Outros Recursos Vinculados à Assistência Social	*Fiscal*	*500,00*			
	1.899.0000.00 - Outros Recursos Vinculados	*Fiscal*	*1.000,00*			
	1.899.0000.02 - Recursos Destinados ao Meio Ambiente	*Fiscal*	*500,00*			
3.1.90.94.00	Indenizações e Restituições Trabalhistas			6.750.026,13		
	1.500.0000.00 - Recursos não vinculados de Impostos	*Fiscal*	*1.264.103,14*			
	1.500.1001.00 - Receitas de Impostos e de Transferência de Impostos – Educação	*Fiscal*	*200.000,00*			
	1.500.1002.00 - Receitas de Impostos e de Transferência de Impostos – Saúde	*Seguridade*	*1.056.391,66*			
	1.540.0000.00 - Transferências do FUNDEB - Impostos e Transferências de Impostos -	*Fiscal*	*501.000,00*			
	1.540.1070.00 - Transferências do FUNDEB - Impostos e Transferências de Impostos -	*Fiscal*	*2.670.000,00*			
	1.600.0000.00 - Transf. Fundo a Fundo de Recus. do SUS do Governo Federal - Bloco de	*Seguridade*	*436.099,52*			
	1.602.0000.00 - Transf Fundo a F.de Rec. do SUS do G. Federal - Blc de Manut. das A. e	*Seguridade*	*3.833,33*			
	1.621.0000.00 - Transferências Fundo a Fundo de Recursos do SUS provenientes do	*Seguridade*	*203.098,48*			
	1.660.0000.00 - Transferência de Recursos do Fundo Nacional de Assistência Social -	*Seguridade*	*135.000,00*			
	1.669.0000.00 - Outros Recursos Vinculados à Assistência Social	*Fiscal*	*200.000,00*			
	1.669.0000.00 - Outros Recursos Vinculados à Assistência Social	*Seguridade*	*19.500,00*			
	1.700.0000.00 - Outras Transferências de Convênios ou Repasses da União	*Fiscal*	*10.000,00*			
	1.899.0000.00 - Outros Recursos Vinculados	*Fiscal*	*1.000,00*			
	1.899.0000.02 - Recursos Destinados ao Meio Ambiente	*Fiscal*	*50.000,00*			
3.1.90.96.00	Ressarcimento de Despesas de Pessoal Requisitado			1.925.850,00		
	1.500.0000.00 - Recursos não vinculados de Impostos	*Fiscal*	*1.258.850,00*			

	1.500.1001.00 - Receitas de Impostos e de Transferência de Impostos – Educação	*Fiscal*	*510.000,00*		
	1.500.1002.00 - Receitas de Impostos e de Transferência de Impostos – Saúde	*Seguridade*	*155.000,00*		
	1.669.0000.00 - Outros Recursos Vinculados à Assistência Social	*Fiscal*	*500,00*		
	1.899.0000.00 - Outros Recursos Vinculados	*Fiscal*	*1.000,00*		
	1.899.0000.02 - Recursos Destinados ao Meio Ambiente	*Fiscal*	*500,00*		
3.2.00.00.00	JUROS E ENCARGOS DA DÍVIDA				5.078.000,00
3.2.90.00.00	Aplicações Diretas			5.078.000,00	
3.2.90.21.00	Juros sobre a Dívida por Contrato			5.078.000,00	
	1.500.0000.00 - Recursos não vinculados de Impostos	*Fiscal*	*5.078.000,00*		
3.3.00.00.00	OUTRAS DESPESAS CORRENTES				457.359.359,25
3.3.30.00.00	Transferências a Estados e ao Distrito Federal			8.100,00	
3.3.30.41.00	Contribuições			8.100,00	
	1.500.0000.00 - Recursos não vinculados de Impostos	*Fiscal*	*7.100,00*		
	1.669.0000.00 - Outros Recursos Vinculados à Assistência Social	*Fiscal*	*500,00*		
	1.899.0000.02 - Recursos Destinados ao Meio Ambiente	*Fiscal*	*500,00*		
3.3.50.00.00	Transferências a Instituições Privadas sem Fins Lucrativos			63.755.403,69	
3.3.50.39.00	Outros Serviços de Terceiros - Pessoa Jurídica			57.769.071,60	
	1.500.0000.00 - Recursos não vinculados de Impostos	*Fiscal*	*6.239.079,00*		
	1.500.0000.00 - Recursos não vinculados de Impostos	*Seguridade*	*727.187,00*		
	1.500.1001.00 - Receitas de Impostos e de Transferência de Impostos – Educação	*Fiscal*	*2.086.000,00*		
	1.500.1002.00 - Receitas de Impostos e de Transferência de Impostos – Saúde	*Seguridade*	*3.142.912,00*		
	1.540.0000.00 - Transferências do FUNDEB - Impostos e Transferências de Impostos -	*Fiscal*	*237.549,89*		
	1.541.0000.00 - Transferências do FUNDEB 30% - Complementação da União - VAAF	*Fiscal*	*500.000,00*		
	1.550.0000.00 - Transferência do Salário-Educação	*Fiscal*	*250.087,81*		
	1.599.0000.00 - Outros Recursos Vinculados à Educação	*Fiscal*	*86.000,00*		
	1.600.0000.00 - Transf. Fundo a Fundo de Recus. do SUS do Governo Federal - Bloco de	*Seguridade*	*41.625.755,90*		
	1.602.0000.00 - Transf Fundo a F.de Rec. do SUS do G. Federal - Blc de Manut. das A. e	*Seguridade*	*18.000,00*		
	1.621.0000.00 - Transferências Fundo a Fundo de Recursos do SUS provenientes do	*Seguridade*	*1.824.000,00*		
	1.659.0000.00 - Outros Recursos Vinculados à Saúde	*Seguridade*	*715.000,00*		
	1.660.0000.00 - Transferência de Recursos do Fundo Nacional de Assistência Social -	*Seguridade*	*1.000,00*		
	1.669.0000.00 - Outros Recursos Vinculados à Assistência Social	*Fiscal*	*101.500,00*		
	1.669.0000.00 - Outros Recursos Vinculados à Assistência Social	*Seguridade*	*121.000,00*		
	1.700.0000.00 - Outras Transferências de Convênios ou Repasses da União	*Fiscal*	*16.500,00*		
	1.700.0000.00 - Outras Transferências de Convênios ou Repasses da União	*Seguridade*	*100,00*		
	1.701.0000.00 - Outras Transferências de Convênios ou Repasses dos Estados	*Fiscal*	*17.000,00*		
	1.701.0000.00 - Outras Transferências de Convênios ou Repasses dos Estados	*Seguridade*	*100,00*		
	1.749.0000.01 - Transf. de Recursos do Fundo Nacional de Habitação de Interesse Social	*Fiscal*	*500,00*		
	1.752.0000.00 - Recursos Vinculados ao Trânsito	*Fiscal*	*700,00*		
	1.754.0000.00 - Recursos de Operações de Crédito	*Fiscal*	*2.600,00*		
	1.899.0000.01 - Recursos Destinados aos Direitos da Criança e do Adolescente	*Seguridade*	*49.500,00*		
	1.899.0000.02 - Recursos Destinados ao Meio Ambiente	*Fiscal*	*7.000,00*		
3.3.50.41.00	Contribuições			5.051.332,09	
	1.500.0000.00 - Recursos não vinculados de Impostos	*Fiscal*	*4.000,00*		
	1.500.0000.00 - Recursos não vinculados de Impostos	*Seguridade*	*1.000,00*		
	1.500.1001.00 - Receitas de Impostos e de Transferência de Impostos – Educação	*Fiscal*	*2.200.000,00*		
	1.500.1002.00 - Receitas de Impostos e de Transferência de Impostos – Saúde	*Seguridade*	*33.000,00*		
	1.540.0000.00 - Transferências do FUNDEB - Impostos e Transferências de Impostos -	*Fiscal*	*1.916.887,81*		
	1.541.0000.00 - Transferências do FUNDEB 30% - Complementação da União - VAAF	*Fiscal*	*590.856,47*		
	1.544.0000.00 - Recursos de Precatórios do FUNDEF	*Fiscal*	*1.000,00*		
	1.550.0000.00 - Transferência do Salário-Educação	*Fiscal*	*301.087,81*		
	1.600.0000.00 - Transf. Fundo a Fundo de Recus. do SUS do Governo Federal - Bloco de	*Seguridade*	*2.000,00*		
	1.602.0000.00 - Transf Fundo a F.de Rec. do SUS do G. Federal - Blc de Manut. das A. e	*Seguridade*	*1.000,00*		
	1.669.0000.00 - Outros Recursos Vinculados à Assistência Social	*Fiscal*	*500,00*		
3.3.50.43.00	Subvenções Sociais			933.000,00	
	1.500.0000.00 - Recursos não vinculados de Impostos	*Fiscal*	*1.500,00*		
	1.500.0000.00 - Recursos não vinculados de Impostos	*Seguridade*	*1.000,00*		
	1.669.0000.00 - Outros Recursos Vinculados à Assistência Social	*Fiscal*	*500,00*		
	1.669.0000.00 - Outros Recursos Vinculados à Assistência Social	*Seguridade*	*230.000,00*		
	1.899.0000.01 - Recursos Destinados aos Direitos da Criança e do Adolescente	*Seguridade*	*700.000,00*		
3.3.50.43.43	SUBVENçõES SOCIAIS			2.000,00	
	1.660.0000.00 - Transferência de Recursos do Fundo Nacional de Assistência Social -	*Seguridade*	*1.000,00*		
	1.669.0000.00 - Outros Recursos Vinculados à Assistência Social	*Seguridade*	*1.000,00*		
3.3.71.70.00	Rateio pela Participação em Consórcio Público			3.480.313,56	
	1.500.0000.00 - Recursos não vinculados de Impostos	*Fiscal*	*1.500.000,00*		
	1.500.1002.00 - Receitas de Impostos e de Transferência de Impostos – Saúde	*Seguridade*	*1.980.313,56*		
3.3.71.93.00	Indenizações e Restituições			100,00	
	1.500.0000.00 - Recursos não vinculados de Impostos	*Fiscal*	*100,00*		
3.3.90.00.00	APLICAÇÕES DIRETAS			390.094.742,00	
3.3.90.04.00	CONTRATAÇÃO POR TEMPO DETERMINADO			1.000,00	
	1.500.0000.00 - Recursos não vinculados de Impostos	*Fiscal*	*1.000,00*		
3.3.90.14.00	Diárias - Civil			357.554,86	
	1.500.0000.00 - Recursos não vinculados de Impostos	*Fiscal*	*222.800,00*		
	1.500.0000.00 - Recursos não vinculados de Impostos	*Seguridade*	*5.500,00*		
	1.500.1001.00 - Receitas de Impostos e de Transferência de Impostos – Educação	*Fiscal*	*90.954,86*		
	1.500.1002.00 - Receitas de Impostos e de Transferência de Impostos – Saúde	*Seguridade*	*20.000,00*		
	1.621.0000.00 - Transferências Fundo a Fundo de Recursos do SUS provenientes do	*Seguridade*	*800,00*		
	1.660.0000.00 - Transferência de Recursos do Fundo Nacional de Assistência Social -	*Seguridade*	*2.500,00*		
	1.669.0000.00 - Outros Recursos Vinculados à Assistência Social	*Fiscal*	*500,00*		
	1.669.0000.00 - Outros Recursos Vinculados à Assistência Social	*Seguridade*	*1.000,00*		
	1.701.0000.00 - Outras Transferências de Convênios ou Repasses dos Estados	*Fiscal*	*500,00*		
	1.899.0000.00 - Outros Recursos Vinculados	*Fiscal*	*12.000,00*		
	1.899.0000.02 - Recursos Destinados ao Meio Ambiente	*Fiscal*	*1.000,00*		
3.3.90.20.00	Auxílio Financeiro a Pesquisadores			3.000,00	
	1.899.0000.02 - Recursos Destinados ao Meio Ambiente	*Fiscal*	*3.000,00*		
3.3.90.30.00	MATERIAL DE CONSUMO			45.384.225,45	
	1.500.0000.00 - Recursos não vinculados de Impostos	*Fiscal*	*7.653.315,67*		
	1.500.0000.00 - Recursos não vinculados de Impostos	*Seguridade*	*36.000,00*		
	1.500.1001.00 - Receitas de Impostos e de Transferência de Impostos – Educação	*Fiscal*	*1.432.931,46*		
	1.500.1002.00 - Receitas de Impostos e de Transferência de Impostos – Saúde	*Seguridade*	*5.263.318,92*		
	1.540.0000.00 - Transferências do FUNDEB - Impostos e Transferências de Impostos -	*Fiscal*	*434.000,00*		
	1.541.0000.00 - Transferências do FUNDEB 30% - Complementação da União - VAAF	*Fiscal*	*50.000,00*		
	1.544.0000.00 - Recursos de Precatórios do FUNDEF	*Fiscal*	*1.000,00*		
	1.550.0000.00 - Transferência do Salário-Educação	*Fiscal*	*495.782,93*		
	1.552.0000.00 - Transferências de Recursos do FNDE Referentes ao Programa Nacional	*Fiscal*	*4.500.000,00*		
	1.569.0000.00 - Outras Transferências de Recursos do FNDE	*Fiscal*	*95.000,00*		
	1.599.0000.00 - Outros Recursos Vinculados à Educação	*Fiscal*	*1.000,00*		
	1.600.0000.00 - Transf. Fundo a Fundo de Recus. do SUS do Governo Federal - Bloco de	*Seguridade*	*8.555.128,25*		
	1.602.0000.00 - Transf Fundo a F.de Rec. do SUS do G. Federal - Blc de Manut. das A. e	*Seguridade*	*18.000,00*		

	1.621.0000.00 - Transferências Fundo a Fundo de Recursos do SUS provenientes do	*Seguridade*	*257.259,07*	
	1.660.0000.00 - Transferência de Recursos do Fundo Nacional de Assistência Social -	*Seguridade*	*433.000,00*	
	1.661.0000.00 - Transferência de Recursos dos Fundos Estaduais de Assistência Social	*Seguridade*	*83.000,00*	
	1.669.0000.00 - Outros Recursos Vinculados à Assistência Social	*Fiscal*	*399.000,00*	
	1.669.0000.00 - Outros Recursos Vinculados à Assistência Social	*Seguridade*	*361.000,00*	
	1.700.0000.00 - Outras Transferências de Convênios ou Repasses da União	*Fiscal*	*103.900,00*	
	1.700.0000.00 - Outras Transferências de Convênios ou Repasses da União	*Seguridade*	*100,00*	
	1.701.0000.00 - Outras Transferências de Convênios ou Repasses dos Estados	*Fiscal*	*128.877,15*	
	1.701.0000.00 - Outras Transferências de Convênios ou Repasses dos Estados	*Seguridade*	*100,00*	
	1.704.0000.00 - Transferência da União Referente a Royalties do Petróleo e Gás Natural	*Fiscal*	*2.167.312,00*	
	1.749.0000.00 - Outras vinculações de transferências	*Fiscal*	*3.350.000,00*	
	1.749.0000.01 - Transf. de Recursos do Fundo Nacional de Habitação de Interesse Social	*Fiscal*	*500,00*	
	1.751.0000.00 - Recursos da Contribuição para o Custeio do Serviço de Iluminação	*Fiscal*	*100,00*	
	1.752.0000.00 - Recursos Vinculados ao Trânsito	*Fiscal*	*2.861.100,00*	
	1.754.0000.00 - Recursos de Operações de Crédito	*Fiscal*	*1.000,00*	
	1.899.0000.00 - Outros Recursos Vinculados	*Fiscal*	*5.900.000,00*	
	1.899.0000.01 - Recursos Destinados aos Direitos da Criança e do Adolescente	*Seguridade*	*20.000,00*	
	1.899.0000.02 - Recursos Destinados ao Meio Ambiente	*Fiscal*	*782.500,00*	
3.3.90.31.00	Premiações Culturais, Artísticas, Científicas, Desportivas e Outras			633.450,00
	1.500.0000.00 - Recursos não vinculados de Impostos	*Fiscal*	*393.450,00*	
	1.500.1001.00 - Receitas de Impostos e de Transferência de Impostos – Educação	*Fiscal*	*70.000,00*	
	1.540.0000.00 - Transferências do FUNDEB - Impostos e Transferências de Impostos -	*Fiscal*	*60.000,00*	
	1.700.0000.00 - Outras Transferências de Convênios ou Repasses da União	*Fiscal*	*80.000,00*	
	1.701.0000.00 - Outras Transferências de Convênios ou Repasses dos Estados	*Fiscal*	*30.000,00*	
3.3.90.32.00	Material de Distribuição Gratuita			5.626.231,21
	1.500.0000.00 - Recursos não vinculados de Impostos	*Fiscal*	*129.200,00*	
	1.500.0000.00 - Recursos não vinculados de Impostos	*Seguridade*	*50.000,00*	
	1.500.1001.00 - Receitas de Impostos e de Transferência de Impostos – Educação	*Fiscal*	*1.960.282,14*	
	1.500.1002.00 - Receitas de Impostos e de Transferência de Impostos – Saúde	*Seguridade*	*271.000,00*	
	1.540.0000.00 - Transferências do FUNDEB - Impostos e Transferências de Impostos -	*Fiscal*	*1.277.000,00*	
	1.541.0000.00 - Transferências do FUNDEB 30% - Complementação da União - VAAF	*Fiscal*	*7.000,00*	
	1.544.0000.00 - Recursos de Precatórios do FUNDEF	*Fiscal*	*1.000,00*	
	1.550.0000.00 - Transferência do Salário-Educação	*Fiscal*	*1.318.849,07*	
	1.569.0000.00 - Outras Transferências de Recursos do FNDE	*Fiscal*	*201.000,00*	
	1.600.0000.00 - Transf. Fundo a Fundo de Recus. do SUS do Governo Federal - Bloco de	*Seguridade*	*115.000,00*	
	1.602.0000.00 - Transf Fundo a F.de Rec. do SUS do G. Federal - Blc de Manut. das A. e	*Seguridade*	*3.000,00*	
	1.660.0000.00 - Transferência de Recursos do Fundo Nacional de Assistência Social -	*Seguridade*	*500,00*	
	1.661.0000.00 - Transferência de Recursos dos Fundos Estaduais de Assistência Social	*Seguridade*	*17.500,00*	
	1.669.0000.00 - Outros Recursos Vinculados à Assistência Social	*Fiscal*	*500,00*	
	1.669.0000.00 - Outros Recursos Vinculados à Assistência Social	*Seguridade*	*225.500,00*	
	1.700.0000.00 - Outras Transferências de Convênios ou Repasses da União	*Fiscal*	*20.100,00*	
	1.700.0000.00 - Outras Transferências de Convênios ou Repasses da União	*Seguridade*	*100,00*	
	1.701.0000.00 - Outras Transferências de Convênios ou Repasses dos Estados	*Fiscal*	*12.100,00*	
	1.701.0000.00 - Outras Transferências de Convênios ou Repasses dos Estados	*Seguridade*	*100,00*	
	1.749.0000.01 - Transf. de Recursos do Fundo Nacional de Habitação de Interesse Social	*Fiscal*	*500,00*	
	1.752.0000.00 - Recursos Vinculados ao Trânsito	*Fiscal*	*1.000,00*	
	1.899.0000.02 - Recursos Destinados ao Meio Ambiente	*Fiscal*	*15.000,00*	
3.3.90.33.00	PASSAGENS E DESPESAS COM LOCOMOÇÃO			238.300,00
	1.500.0000.00 - Recursos não vinculados de Impostos	*Fiscal*	*203.800,00*	
	1.500.0000.00 - Recursos não vinculados de Impostos	*Seguridade*	*3.000,00*	
	1.500.1001.00 - Receitas de Impostos e de Transferência de Impostos – Educação	*Fiscal*	*10.000,00*	
	1.500.1002.00 - Receitas de Impostos e de Transferência de Impostos – Saúde	*Seguridade*	*5.000,00*	
	1.669.0000.00 - Outros Recursos Vinculados à Assistência Social	*Fiscal*	*2.000,00*	
	1.669.0000.00 - Outros Recursos Vinculados à Assistência Social	*Seguridade*	*1.000,00*	
	1.899.0000.00 - Outros Recursos Vinculados	*Fiscal*	*10.000,00*	
	1.899.0000.01 - Recursos Destinados aos Direitos da Criança e do Adolescente	*Seguridade*	*500,00*	
	1.899.0000.02 - Recursos Destinados ao Meio Ambiente	*Fiscal*	*3.000,00*	
3.3.90.34.00	Outras Despesas de Pessoal decorrentes de Contratos de Terceirização			36.693.069,09
	1.500.0000.00 - Recursos não vinculados de Impostos	*Fiscal*	*35.287.069,09*	
	1.500.1001.00 - Receitas de Impostos e de Transferência de Impostos – Educação	*Fiscal*	*1.000,00*	
	1.500.1002.00 - Receitas de Impostos e de Transferência de Impostos – Saúde	*Seguridade*	*906.000,00*	
	1.540.0000.00 - Transferências do FUNDEB - Impostos e Transferências de Impostos -	*Fiscal*	*6.000,00*	
	1.600.0000.00 - Transf. Fundo a Fundo de Recus. do SUS do Governo Federal - Bloco de	*Seguridade*	*485.000,00*	
	1.621.0000.00 - Transferências Fundo a Fundo de Recursos do SUS provenientes do	*Seguridade*	*4.000,00*	
	1.660.0000.00 - Transferência de Recursos do Fundo Nacional de Assistência Social -	*Seguridade*	*1.500,00*	
	1.669.0000.00 - Outros Recursos Vinculados à Assistência Social	*Fiscal*	*500,00*	
	1.669.0000.00 - Outros Recursos Vinculados à Assistência Social	*Seguridade*	*1.000,00*	
	1.899.0000.02 - Recursos Destinados ao Meio Ambiente	*Fiscal*	*1.000,00*	
3.3.90.35.00	SERVIÇOS DE CONSULTORIA			6.307.971,50
	1.500.0000.00 - Recursos não vinculados de Impostos	*Fiscal*	*1.590.471,50*	
	1.500.1002.00 - Receitas de Impostos e de Transferência de Impostos – Saúde	*Seguridade*	*5.000,00*	
	1.660.0000.00 - Transferência de Recursos do Fundo Nacional de Assistência Social -	*Seguridade*	*500,00*	
	1.669.0000.00 - Outros Recursos Vinculados à Assistência Social	*Fiscal*	*3.000,00*	
	1.669.0000.00 - Outros Recursos Vinculados à Assistência Social	*Seguridade*	*1.000,00*	
	1.700.0000.00 - Outras Transferências de Convênios ou Repasses da União	*Fiscal*	*500,00*	
	1.754.0000.00 - Recursos de Operações de Crédito	*Fiscal*	*4.662.000,00*	
	1.899.0000.00 - Outros Recursos Vinculados	*Fiscal*	*40.000,00*	
	1.899.0000.01 - Recursos Destinados aos Direitos da Criança e do Adolescente	*Seguridade*	*500,00*	
	1.899.0000.02 - Recursos Destinados ao Meio Ambiente	*Fiscal*	*5.000,00*	
3.3.90.36.00	OUTROS SERVIÇOS DE TERCEIROS - PESSOA FÍSICA			163.000,00
	1.500.0000.00 - Recursos não vinculados de Impostos	*Fiscal*	*50.000,00*	
	1.500.1002.00 - Receitas de Impostos e de Transferência de Impostos – Saúde	*Seguridade*	*1.000,00*	
	1.621.0000.00 - Transferências Fundo a Fundo de Recursos do SUS provenientes do	*Seguridade*	*2.000,00*	
	1.899.0000.00 - Outros Recursos Vinculados	*Fiscal*	*110.000,00*	
3.3.90.36.01	Outros Serviços de Terceiros - Pessoa Física - Aluguel de Imóveis			1.798.653,67
	1.500.0000.00 - Recursos não vinculados de Impostos	*Fiscal*	*456.880,00*	
	1.500.0000.00 - Recursos não vinculados de Impostos	*Seguridade*	*2.000,00*	
	1.500.1001.00 - Receitas de Impostos e de Transferência de Impostos – Educação	*Fiscal*	*644.273,67*	
	1.500.1002.00 - Receitas de Impostos e de Transferência de Impostos – Saúde	*Seguridade*	*102.000,00*	
	1.540.0000.00 - Transferências do FUNDEB - Impostos e Transferências de Impostos -	*Fiscal*	*70.000,00*	
	1.600.0000.00 - Transf. Fundo a Fundo de Recus. do SUS do Governo Federal - Bloco de	*Seguridade*	*305.000,00*	
	1.660.0000.00 - Transferência de Recursos do Fundo Nacional de Assistência Social -	*Seguridade*	*67.000,00*	
	1.669.0000.00 - Outros Recursos Vinculados à Assistência Social	*Fiscal*	*86.000,00*	
	1.669.0000.00 - Outros Recursos Vinculados à Assistência Social	*Seguridade*	*45.500,00*	
	1.701.0000.00 - Outras Transferências de Convênios ou Repasses dos Estados	*Fiscal*	*15.000,00*	
	1.899.0000.02 - Recursos Destinados ao Meio Ambiente	*Fiscal*	*5.000,00*	
3.3.90.36.02	Outros Serviços de Terceiros - Pessoa Física - Frete			2.792.986,94
	1.500.0000.00 - Recursos não vinculados de Impostos	*Fiscal*	*279.300,00*	
	1.500.1001.00 - Receitas de Impostos e de Transferência de Impostos – Educação	*Fiscal*	*1.505.983,74*	
	1.540.0000.00 - Transferências do FUNDEB - Impostos e Transferências de Impostos -	*Fiscal*	*200.000,00*	
	1.550.0000.00 - Transferência do Salário-Educação	*Fiscal*	*40.000,00*	
	1.553.0000.00 - Transferências de Recursos do FNDE Referentes ao Programa Nacional	*Fiscal*	*99.000,00*	
	1.571.0000.00 - Transferências do Estado referentes a Convênios e outros Repasses	*Fiscal*	*659.703,20*	
	1.669.0000.00 - Outros Recursos Vinculados à Assistência Social	*Fiscal*	*500,00*	
	1.669.0000.00 - Outros Recursos Vinculados à Assistência Social	*Seguridade*	*500,00*	
	1.701.0000.00 - Outras Transferências de Convênios ou Repasses dos Estados	*Fiscal*	*6.000,00*	
	1.899.0000.02 - Recursos Destinados ao Meio Ambiente	*Fiscal*	*2.000,00*	

3.3.90.36.03	Outros Serviços de Terceiros - Pessoa Física - Autônomo			250.800,00
	1.500.0000.00 - Recursos não vinculados de Impostos	*Fiscal*	*162.400,00*	
	1.500.0000.00 - Recursos não vinculados de Impostos	*Seguridade*	*18.500,00*	
	1.500.1001.00 - Receitas de Impostos e de Transferência de Impostos – Educação	*Fiscal*	*24.000,00*	
	1.540.0000.00 - Transferências do FUNDEB - Impostos e Transferências de Impostos -	*Fiscal*	*1.000,00*	
	1.660.0000.00 - Transferência de Recursos do Fundo Nacional de Assistência Social -	*Seguridade*	*3.000,00*	
	1.661.0000.00 - Transferência de Recursos dos Fundos Estaduais de Assistência Social	*Seguridade*	*1.000,00*	
	1.669.0000.00 - Outros Recursos Vinculados à Assistência Social	*Fiscal*	*14.500,00*	
	1.669.0000.00 - Outros Recursos Vinculados à Assistência Social	*Seguridade*	*2.500,00*	
	1.700.0000.00 - Outras Transferências de Convênios ou Repasses da União	*Fiscal*	*3.600,00*	
	1.701.0000.00 - Outras Transferências de Convênios ou Repasses dos Estados	*Fiscal*	*9.100,00*	
	1.749.0000.01 - Transf. de Recursos do Fundo Nacional de Habitação de Interesse Social	*Fiscal*	*500,00*	
	1.751.0000.00 - Recursos da Contribuição para o Custeio do Serviço de Iluminação	*Fiscal*	*100,00*	
	1.752.0000.00 - Recursos Vinculados ao Trânsito	*Fiscal*	*2.100,00*	
	1.899.0000.01 - Recursos Destinados aos Direitos da Criança e do Adolescente	*Seguridade*	*500,00*	
	1.899.0000.02 - Recursos Destinados ao Meio Ambiente	*Fiscal*	*8.000,00*	
3.3.90.36.04	Outros Serviços de Terceiros - Pessoa Física - Locação de Veículos			34.682,74
	1.500.0000.00 - Recursos não vinculados de Impostos	*Fiscal*	*20.800,00*	
	1.500.1001.00 - Receitas de Impostos e de Transferência de Impostos – Educação	*Fiscal*	*9.882,74*	
	1.540.0000.00 - Transferências do FUNDEB - Impostos e Transferências de Impostos -	*Fiscal*	*2.000,00*	
	1.899.0000.02 - Recursos Destinados ao Meio Ambiente	*Fiscal*	*2.000,00*	
3.3.90.36.05	Outros Serviços de Terceiros - Pessoa Física - Outras Despesas Pagas Diretamente a Pessoa Física			342.700,00
	1.500.0000.00 - Recursos não vinculados de Impostos	*Fiscal*	*272.200,00*	
	1.500.0000.00 - Recursos não vinculados de Impostos	*Seguridade*	*1.000,00*	
	1.500.1001.00 - Receitas de Impostos e de Transferência de Impostos – Educação	*Fiscal*	*1.000,00*	
	1.500.1002.00 - Receitas de Impostos e de Transferência de Impostos – Saúde	*Seguridade*	*12.000,00*	
	1.540.0000.00 - Transferências do FUNDEB - Impostos e Transferências de Impostos -	*Fiscal*	*50.000,00*	
	1.600.0000.00 - Transf. Fundo a Fundo de Recus. do SUS do Governo Federal - Bloco de	*Seguridade*	*4.000,00*	
	1.669.0000.00 - Outros Recursos Vinculados à Assistência Social	*Fiscal*	*500,00*	
	1.752.0000.00 - Recursos Vinculados ao Trânsito	*Fiscal*	*500,00*	
	1.899.0000.02 - Recursos Destinados ao Meio Ambiente	*Fiscal*	*1.500,00*	
3.3.90.36.06	Outros Serviços de Terceiros - Pessoa Física/Estagiários			2.685.495,76
	1.500.0000.00 - Recursos não vinculados de Impostos	*Fiscal*	*1.058.495,76*	
	1.500.1001.00 - Receitas de Impostos e de Transferência de Impostos – Educação	*Fiscal*	*840.000,00*	
	1.500.1002.00 - Receitas de Impostos e de Transferência de Impostos – Saúde	*Seguridade*	*34.000,00*	
	1.540.0000.00 - Transferências do FUNDEB - Impostos e Transferências de Impostos -	*Fiscal*	*146.000,00*	
	1.541.0000.00 - Transferências do FUNDEB 30% - Complementação da União - VAAF	*Fiscal*	*450.000,00*	
	1.600.0000.00 - Transf. Fundo a Fundo de Recus. do SUS do Governo Federal - Bloco de	*Seguridade*	*55.000,00*	
	1.669.0000.00 - Outros Recursos Vinculados à Assistência Social	*Fiscal*	*100.000,00*	
	1.899.0000.02 - Recursos Destinados ao Meio Ambiente	*Fiscal*	*2.000,00*	
3.3.90.37.00	Locação de Mão-de-Obra			36.181.319,31
	1.500.0000.00 - Recursos não vinculados de Impostos	*Fiscal*	*1.500,00*	
	1.500.1001.00 - Receitas de Impostos e de Transferência de Impostos – Educação	*Fiscal*	*12.375.819,31*	
	1.500.1002.00 - Receitas de Impostos e de Transferência de Impostos – Saúde	*Seguridade*	*45.000,00*	
	1.540.0000.00 - Transferências do FUNDEB - Impostos e Transferências de Impostos -	*Fiscal*	*5.030.000,00*	
	1.541.0000.00 - Transferências do FUNDEB 30% - Complementação da União - VAAF	*Fiscal*	*11.000.000,00*	
	1.542.0000.00 - Transferências do FUNDEB 30% - Complementação da União - VAAT	*Fiscal*	*3.700.000,00*	
	1.544.0000.00 - Recursos de Precatórios do FUNDEF	*Fiscal*	*1.000,00*	
	1.600.0000.00 - Transf. Fundo a Fundo de Recus. do SUS do Governo Federal - Bloco de	*Seguridade*	*28.000,00*	
	1.899.0000.00 - Outros Recursos Vinculados	*Fiscal*	*4.000.000,00*	
3.3.90.39.00	Outros Serviços de Terceiros - Pessoa Jurídica			223.362.338,39
	1.500.0000.00 - Recursos não vinculados de Impostos	*Fiscal*	*30.620.157,52*	
	1.500.0000.00 - Recursos não vinculados de Impostos	*Seguridade*	*383.339,50*	
	1.500.1001.00 - Receitas de Impostos e de Transferência de Impostos – Educação	*Fiscal*	*6.593.629,43*	
	1.500.1002.00 - Receitas de Impostos e de Transferência de Impostos – Saúde	*Seguridade*	*985.117,79*	
	1.540.0000.00 - Transferências do FUNDEB - Impostos e Transferências de Impostos -	*Fiscal*	*1.310.000,00*	
	1.550.0000.00 - Transferência do Salário-Educação	*Fiscal*	*2.360.835,56*	
	1.553.0000.00 - Transferências de Recursos do FNDE Referentes ao Programa Nacional	*Fiscal*	*600.000,00*	
	1.569.0000.00 - Outras Transferências de Recursos do FNDE	*Fiscal*	*3.000,00*	
	1.571.0000.00 - Transferências do Estado referentes a Convênios e outros Repasses	*Fiscal*	*1.000.000,00*	
	1.599.0000.00 - Outros Recursos Vinculados à Educação	*Fiscal*	*1.000,00*	
	1.600.0000.00 - Transf. Fundo a Fundo de Recus. do SUS do Governo Federal - Bloco de	*Seguridade*	*110.031.625,84*	
	1.602.0000.00 - Transf Fundo a F.de Rec. do SUS do G. Federal - Blc de Manut. das A. e	*Seguridade*	*15.500,00*	
	1.621.0000.00 - Transferências Fundo a Fundo de Recursos do SUS provenientes do	*Seguridade*	*9.242.000,00*	
	1.660.0000.00 - Transferência de Recursos do Fundo Nacional de Assistência Social -	*Seguridade*	*315.000,00*	
	1.661.0000.00 - Transferência de Recursos dos Fundos Estaduais de Assistência Social	*Seguridade*	*47.500,00*	
	1.669.0000.00 - Outros Recursos Vinculados à Assistência Social	*Fiscal*	*684.256,00*	
	1.669.0000.00 - Outros Recursos Vinculados à Assistência Social	*Seguridade*	*339.500,00*	
	1.700.0000.00 - Outras Transferências de Convênios ou Repasses da União	*Fiscal*	*408.127,75*	
	1.700.0000.00 - Outras Transferências de Convênios ou Repasses da União	*Seguridade*	*100,00*	
	1.701.0000.00 - Outras Transferências de Convênios ou Repasses dos Estados	*Fiscal*	*905.224,00*	
	1.701.0000.00 - Outras Transferências de Convênios ou Repasses dos Estados	*Seguridade*	*100,00*	
	1.704.0000.00 - Transferência da União Referente a Royalties do Petróleo e Gás Natural	*Fiscal*	*500.000,00*	
	1.708.0000.00 - Transferência da União Referente à Compensação Financeira de	*Fiscal*	*1.200.000,00*	
	1.749.0000.00 - Outras vinculações de transferências	*Fiscal*	*6.100.000,00*	
	1.749.0000.01 - Transf. de Recursos do Fundo Nacional de Habitação de Interesse Social	*Fiscal*	*500,00*	
	1.750.0000.00 - Recursos da Contribuição de Intervenção no Domínio Econômico - CIDE	*Fiscal*	*180.000,00*	
	1.751.0000.00 - Recursos da Contribuição para o Custeio do Serviço de Iluminação	*Fiscal*	*16.109.125,00*	
	1.752.0000.00 - Recursos Vinculados ao Trânsito	*Fiscal*	*1.171.600,00*	
	1.754.0000.00 - Recursos de Operações de Crédito	*Fiscal*	*11.700.600,00*	
	1.899.0000.00 - Outros Recursos Vinculados	*Fiscal*	*18.050.000,00*	
	1.899.0000.01 - Recursos Destinados aos Direitos da Criança e do Adolescente	*Seguridade*	*14.500,00*	
	1.899.0000.02 - Recursos Destinados ao Meio Ambiente	*Fiscal*	*2.490.000,00*	
3.3.90.40.00	Serviços de Tecnologia da Informação e Comunicação - Pessoa Jurídica			1.861.290,38
	1.500.0000.00 - Recursos não vinculados de Impostos	*Fiscal*	*695.500,00*	
	1.500.1001.00 - Receitas de Impostos e de Transferência de Impostos – Educação	*Fiscal*	*100.000,00*	
	1.540.0000.00 - Transferências do FUNDEB - Impostos e Transferências de Impostos -	*Fiscal*	*207.000,00*	
	1.550.0000.00 - Transferência do Salário-Educação	*Fiscal*	*250.000,00*	
	1.669.0000.00 - Outros Recursos Vinculados à Assistência Social	*Fiscal*	*500,00*	
	1.754.0000.00 - Recursos de Operações de Crédito	*Fiscal*	*607.290,38*	
	1.899.0000.02 - Recursos Destinados ao Meio Ambiente	*Fiscal*	*1.000,00*	

3.3.90.41.00	Contribuições			2.000,00		
	1.669.0000.00 - Outros Recursos Vinculados à Assistência Social	*Fiscal*	*500,00*			
	1.669.0000.00 - Outros Recursos Vinculados à Assistência Social	*Seguridade*	*500,00*			
	1.700.0000.00 - Outras Transferências de Convênios ou Repasses da União	*Fiscal*	*500,00*			
	1.749.0000.01 - Transf. de Recursos do Fundo Nacional de Habitação de Interesse Social	*Fiscal*	*500,00*			
3.3.90.43.00	Subvenções Sociais			500,00		
	1.660.0000.00 - Transferência de Recursos do Fundo Nacional de Assistência Social -	*Seguridade*	*500,00*			
3.3.90.46.00	Auxílio-Alimentação			3.200.000,00		
	1.500.0000.00 - Recursos não vinculados de Impostos	*Fiscal*	*1.200.000,00*			
	1.899.0000.00 - Outros Recursos Vinculados	*Fiscal*	*2.000.000,00*			
3.3.90.47.00	Obrigações Tributárias e Contributivas			7.759.680,80		
	1.500.0000.00 - Recursos não vinculados de Impostos	*Fiscal*	*3.614.200,00*			
	1.500.1001.00 - Receitas de Impostos e de Transferência de Impostos – Educação	*Fiscal*	*20.000,00*			
	1.500.1002.00 - Receitas de Impostos e de Transferência de Impostos – Saúde	*Seguridade*	*1.698.980,80*			
	1.540.0000.00 - Transferências do FUNDEB - Impostos e Transferências de Impostos -	*Fiscal*	*420.000,00*			
	1.541.0000.00 - Transferências do FUNDEB 30% - Complementação da União - VAAF	*Fiscal*	*1.500.000,00*			
	1.660.0000.00 - Transferência de Recursos do Fundo Nacional de Assistência Social -	*Seguridade*	*1.500,00*			
	1.669.0000.00 - Outros Recursos Vinculados à Assistência Social	*Fiscal*	*1.000,00*			
	1.669.0000.00 - Outros Recursos Vinculados à Assistência Social	*Seguridade*	*1.000,00*			
	1.899.0000.00 - Outros Recursos Vinculados	*Fiscal*	*500.000,00*			
	1.899.0000.02 - Recursos Destinados ao Meio Ambiente	*Fiscal*	*3.000,00*			
3.3.90.48.00	Outros Auxílios Financeiros a Pessoas Físicas			5.754.100,00		
	1.500.0000.00 - Recursos não vinculados de Impostos	*Fiscal*	*590.600,00*			
	1.500.0000.00 - Recursos não vinculados de Impostos	*Seguridade*	*3.189.000,00*			
	1.500.1001.00 - Receitas de Impostos e de Transferência de Impostos – Educação	*Fiscal*	*20.000,00*			
	1.500.1002.00 - Receitas de Impostos e de Transferência de Impostos – Saúde	*Seguridade*	*529.000,00*			
	1.540.0000.00 - Transferências do FUNDEB - Impostos e Transferências de Impostos -	*Fiscal*	*5.000,00*			
	1.669.0000.00 - Outros Recursos Vinculados à Assistência Social	*Fiscal*	*506.500,00*			
	1.669.0000.00 - Outros Recursos Vinculados à Assistência Social	*Seguridade*	*750.500,00*			
	1.700.0000.00 - Outras Transferências de Convênios ou Repasses da União	*Fiscal*	*145.500,00*			
	1.701.0000.00 - Outras Transferências de Convênios ou Repasses dos Estados	*Fiscal*	*5.000,00*			
	1.749.0000.01 - Transf. de Recursos do Fundo Nacional de Habitação de Interesse Social	*Fiscal*	*12.500,00*			
	1.899.0000.01 - Recursos Destinados aos Direitos da Criança e do Adolescente	*Seguridade*	*500,00*			
3.3.90.52.00	EQUIPAMENTOS E MATERIAL PERMANENTE			205.000,00		
	1.500.0000.00 - Recursos não vinculados de Impostos	*Fiscal*	*200.000,00*			
	1.500.0000.00 - Recursos não vinculados de Impostos	*Seguridade*	*5.000,00*			
3.3.90.91.00	SENTENÇAS JUDICIAIS			7.474.125,90		
	1.500.0000.00 - Recursos não vinculados de Impostos	*Fiscal*	*6.835.997,91*			
	1.500.1002.00 - Receitas de Impostos e de Transferência de Impostos – Saúde	*Seguridade*	*337.627,99*			
	1.669.0000.00 - Outros Recursos Vinculados à Assistência Social	*Fiscal*	*500,00*			
	1.899.0000.00 - Outros Recursos Vinculados	*Fiscal*	*300.000,00*			
3.3.90.92.00	Despesa de Exercicios Anteriores			520.395,00		
	1.500.0000.00 - Recursos não vinculados de Impostos	*Fiscal*	*141.395,00*			
	1.500.1001.00 - Receitas de Impostos e de Transferência de Impostos – Educação	*Fiscal*	*51.000,00*			
	1.500.1002.00 - Receitas de Impostos e de Transferência de Impostos – Saúde	*Seguridade*	*102.000,00*			
	1.550.0000.00 - Transferência do Salário-Educação	*Fiscal*	*1.000,00*			
	1.600.0000.00 - Transf. Fundo a Fundo de Recus. do SUS do Governo Federal - Bloco de	*Seguridade*	*159.000,00*			
	1.660.0000.00 - Transferência de Recursos do Fundo Nacional de Assistência Social -	*Seguridade*	*6.500,00*			
	1.669.0000.00 - Outros Recursos Vinculados à Assistência Social	*Fiscal*	*20.000,00*			
	1.669.0000.00 - Outros Recursos Vinculados à Assistência Social	*Seguridade*	*1.500,00*			
	1.751.0000.00 - Recursos da Contribuição para o Custeio do Serviço de Iluminação	*Fiscal*	*1.000,00*			
	1.899.0000.00 - Outros Recursos Vinculados	*Fiscal*	*10.000,00*			
	1.899.0000.02 - Recursos Destinados ao Meio Ambiente	*Fiscal*	*27.000,00*			
3.3.90.93.00	Indenizações e Restituições			460.871,00		
	1.500.0000.00 - Recursos não vinculados de Impostos	*Fiscal*	*134.371,00*			
	1.500.1001.00 - Receitas de Impostos e de Transferência de Impostos – Educação	*Fiscal*	*50.000,00*			
	1.500.1002.00 - Receitas de Impostos e de Transferência de Impostos – Saúde	*Seguridade*	*3.000,00*			
	1.540.0000.00 - Transferências do FUNDEB - Impostos e Transferências de Impostos -	*Fiscal*	*1.000,00*			
	1.600.0000.00 - Transf. Fundo a Fundo de Recus. do SUS do Governo Federal - Bloco de	*Seguridade*	*200.000,00*			
	1.602.0000.00 - Transf Fundo a F.de Rec. do SUS do G. Federal - Blc de Manut. das A. e	*Seguridade*	*1.000,00*			
	1.669.0000.00 - Outros Recursos Vinculados à Assistência Social	*Fiscal*	*500,00*			
	1.700.0000.00 - Outras Transferências de Convênios ou Repasses da União	*Fiscal*	*50.000,00*			
	1.899.0000.00 - Outros Recursos Vinculados	*Fiscal*	*1.000,00*			
	1.899.0000.02 - Recursos Destinados ao Meio Ambiente	*Fiscal*	*20.000,00*			
3.3.91.39.00	Outros Serviços de Terceiros - Pessoa Jurídica			19.700,00		
	1.500.0000.00 - Recursos não vinculados de Impostos	*Fiscal*	*6.200,00*			
	1.500.1001.00 - Receitas de Impostos e de Transferência de Impostos – Educação	*Fiscal*	*5.000,00*			
	1.540.0000.00 - Transferências do FUNDEB - Impostos e Transferências de Impostos -	*Fiscal*	*5.000,00*			
	1.669.0000.00 - Outros Recursos Vinculados à Assistência Social	*Fiscal*	*500,00*			
	1.669.0000.00 - Outros Recursos Vinculados à Assistência Social	*Seguridade*	*500,00*			
	1.752.0000.00 - Recursos Vinculados ao Trânsito	*Fiscal*	*1.000,00*			
	1.899.0000.00 - Outros Recursos Vinculados	*Fiscal*	*1.000,00*			
	1.899.0000.02 - Recursos Destinados ao Meio Ambiente	*Fiscal*	*500,00*			
3.3.91.41.00	Contribuições			1.000,00		
	1.899.0000.00 - Outros Recursos Vinculados	*Fiscal*	*1.000,00*			
4.0.00.00.00	DESPESAS DE CAPITAL					178.720.394,30
4.4.00.00.00	INVESTIMENTOS				177.829.894,30	
4.4.30.00.00	Transferências a Estados e ao Distrito Federal			11.000,00		
4.4.30.42.00	Auxílios			11.000,00		
	1.500.0000.00 - Recursos não vinculados de Impostos	*Fiscal*	*11.000,00*			
4.4.90.00.00	Aplicações Diretas			177.818.894,30		
4.4.90.30.00	Material de Consumo			1.102.000,00		
	1.500.0000.00 - Recursos não vinculados de Impostos	*Fiscal*	*600.000,00*			
	1.708.0000.00 - Transferência da União Referente à Compensação Financeira de	*Fiscal*	*100.000,00*			
	1.749.0000.00 - Outras vinculações de transferências	*Fiscal*	*400.000,00*			
	1.754.0000.00 - Recursos de Operações de Crédito	*Fiscal*	*2.000,00*			
4.4.90.51.00	Obras e Instalações			125.053.522,68		
	1.500.0000.00 - Recursos não vinculados de Impostos	*Fiscal*	*10.463.198,54*			
	1.500.0000.00 - Recursos não vinculados de Impostos	*Seguridade*	*5.000,00*			
	1.500.1001.00 - Receitas de Impostos e de Transferência de Impostos – Educação	*Fiscal*	*2.444.000,00*			
	1.500.1002.00 - Receitas de Impostos e de Transferência de Impostos – Saúde	*Seguridade*	*466.704,90*			
	1.540.0000.00 - Transferências do FUNDEB - Impostos e Transferências de Impostos -	*Fiscal*	*198.000,00*			
	1.542.0000.00 - Transferências do FUNDEB 30% - Complementação da União - VAAT	*Fiscal*	*2.500.000,00*			
	1.544.0000.00 - Recursos de Precatórios do FUNDEF	*Fiscal*	*2.000,00*			
	1.550.0000.00 - Transferência do Salário-Educação	*Fiscal*	*325.984,45*			
	1.570.0000.00 - Transferências do Governo Federal referentes a Convênios e outros	*Fiscal*	*1.979.000,00*			
	1.571.0000.00 - Transferências do Estado referentes a Convênios e outros Repasses	*Fiscal*	*5.256.100,47*			
	1.599.0000.00 - Outros Recursos Vinculados à Educação	*Fiscal*	*82.000,00*			
	1.601.0000.00 - Transferências Fundo a Fundo de Recursos do SUS provenientes do	*Seguridade*	*18.000,00*			
	1.621.0000.00 - Transferências Fundo a Fundo de Recursos do SUS provenientes do	*Seguridade*	*1.000,00*			
	1.634.0000.00 - Operações de Crédito vinculadas à Saúde	*Seguridade*	*3.000,00*			
	1.669.0000.00 - Outros Recursos Vinculados à Assistência Social	*Fiscal*	*3.000,00*			
	1.669.0000.00 - Outros Recursos Vinculados à Assistência Social	*Seguridade*	*426.000,00*			
	1.700.0000.00 - Outras Transferências de Convênios ou Repasses da União	*Fiscal*	*25.940.259,32*			
	1.700.0000.00 - Outras Transferências de Convênios ou Repasses da União	*Seguridade*	*100,00*			
	1.701.0000.00 - Outras Transferências de Convênios ou Repasses dos Estados	*Fiscal*	*11.091.975,00*			
	1.701.0000.00 - Outras Transferências de Convênios ou Repasses dos Estados	*Seguridade*	*100,00*			
	1.708.0000.00 - Transferência da União Referente à Compensação Financeira de	*Fiscal*	*1.010.000,00*			
	1.749.0000.00 - Outras vinculações de transferências	*Fiscal*	*3.656.500,00*			

	1.749.0000.01 - Transf. de Recursos do Fundo Nacional de Habitação de Interesse Social	*Fiscal*	*100.000,00*			
	1.751.0000.00 - Recursos da Contribuição para o Custeio do Serviço de Iluminação	*Fiscal*	*600,00*			
	1.752.0000.00 - Recursos Vinculados ao Trânsito	*Fiscal*	*2.000,00*			
	1.754.0000.00 - Recursos de Operações de Crédito	*Fiscal*	*57.603.000,00*			
	1.899.0000.00 - Outros Recursos Vinculados	*Fiscal*	*1.020.000,00*			
	1.899.0000.02 - Recursos Destinados ao Meio Ambiente	*Fiscal*	*456.000,00*			
4.4.90.52.00	Equipamentos e Material Permanente			50.985.871,62		
	1.500.0000.00 - Recursos não vinculados de Impostos	*Fiscal*	*3.237.020,14*			
	1.500.0000.00 - Recursos não vinculados de Impostos	*Seguridade*	*33.250,00*			
	1.500.1001.00 - Receitas de Impostos e de Transferência de Impostos – Educação	*Fiscal*	*2.742.436,44*			
	1.500.1002.00 - Receitas de Impostos e de Transferência de Impostos – Saúde	*Seguridade*	*261.000,00*			
	1.540.0000.00 - Transferências do FUNDEB - Impostos e Transferências de Impostos -	*Fiscal*	*916.000,00*			
	1.542.0000.00 - Transferências do FUNDEB 30% - Complementação da União - VAAT	*Fiscal*	*2.871.657,99*			
	1.544.0000.00 - Recursos de Precatórios do FUNDEF	*Fiscal*	*3.000,00*			
	1.550.0000.00 - Transferência do Salário-Educação	*Fiscal*	*676.372,37*			
	1.569.0000.00 - Outras Transferências de Recursos do FNDE	*Fiscal*	*2.050,00*			
	1.570.0000.00 - Transferências do Governo Federal referentes a Convênios e outros	*Fiscal*	*21.000,00*			
	1.571.0000.00 - Transferências do Estado referentes a Convênios e outros Repasses	*Fiscal*	*400.000,00*			
	1.599.0000.00 - Outros Recursos Vinculados à Educação	*Fiscal*	*30.000,00*			
	1.601.0000.00 - Transferências Fundo a Fundo de Recursos do SUS provenientes do	*Seguridade*	*92.000,00*			
	1.603.0000.00 - Transf Fundo a F. Recur. SUS prov. do G. Federal - Bl. de Estr. da Rede	*Seguridade*	*1.000,00*			
	1.631.0000.00 - Transferências do Governo Federal referentes a Convênios e outros	*Seguridade*	*5.000,00*			
	1.659.0000.00 - Outros Recursos Vinculados à Saúde	*Seguridade*	*192.000,00*			
	1.660.0000.00 - Transferência de Recursos do Fundo Nacional de Assistência Social -	*Seguridade*	*70.000,00*			
	1.661.0000.00 - Transferência de Recursos dos Fundos Estaduais de Assistência Social	*Seguridade*	*500,00*			
	1.669.0000.00 - Outros Recursos Vinculados à Assistência Social	*Fiscal*	*228.500,00*			
	1.669.0000.00 - Outros Recursos Vinculados à Assistência Social	*Seguridade*	*221.500,00*			
	1.700.0000.00 - Outras Transferências de Convênios ou Repasses da União	*Fiscal*	*721.000,00*			
	1.700.0000.00 - Outras Transferências de Convênios ou Repasses da União	*Seguridade*	*500,00*			
	1.701.0000.00 - Outras Transferências de Convênios ou Repasses dos Estados	*Fiscal*	*765.575,06*			
	1.701.0000.00 - Outras Transferências de Convênios ou Repasses dos Estados	*Seguridade*	*500,00*			
	1.708.0000.00 - Transferência da União Referente à Compensação Financeira de	*Fiscal*	*50.000,00*			
	1.751.0000.00 - Recursos da Contribuição para o Custeio do Serviço de Iluminação	*Fiscal*	*1.500,00*			
	1.752.0000.00 - Recursos Vinculados ao Trânsito	*Fiscal*	*810.000,00*			
	1.754.0000.00 - Recursos de Operações de Crédito	*Fiscal*	*30.408.509,62*			
	1.755.0000.00 - Recursos de Alienação de Bens/Ativos - Administração Direta	*Fiscal*	*200.000,00*			
	1.899.0000.00 - Outros Recursos Vinculados	*Fiscal*	*5.083.000,00*			
	1.899.0000.01 - Recursos Destinados aos Direitos da Criança e do Adolescente	*Seguridade*	*5.000,00*			
	1.899.0000.02 - Recursos Destinados ao Meio Ambiente	*Fiscal*	*936.000,00*			
4.4.90.92.00	Despesas de Exercícios Anteriores			197.500,00		
	1.500.0000.00 - Recursos não vinculados de Impostos	*Fiscal*	*24.000,00*			
	1.500.1001.00 - Receitas de Impostos e de Transferência de Impostos – Educação	*Fiscal*	*151.000,00*			
	1.700.0000.00 - Outras Transferências de Convênios ou Repasses da União	*Fiscal*	*6.500,00*			
	1.701.0000.00 - Outras Transferências de Convênios ou Repasses dos Estados	*Fiscal*	*5.000,00*			
	1.751.0000.00 - Recursos da Contribuição para o Custeio do Serviço de Iluminação	*Fiscal*	*1.000,00*			
	1.754.0000.00 - Recursos de Operações de Crédito	*Fiscal*	*10.000,00*			
4.4.90.93.00	Indenizações e Restituições			480.000,00		
	1.500.0000.00 - Recursos não vinculados de Impostos	*Fiscal*	*204.000,00*			
	1.500.1001.00 - Receitas de Impostos e de Transferência de Impostos – Educação	*Fiscal*	*201.000,00*			
	1.500.1002.00 - Receitas de Impostos e de Transferência de Impostos – Saúde	*Seguridade*	*3.000,00*			
	1.540.0000.00 - Transferências do FUNDEB - Impostos e Transferências de Impostos -	*Fiscal*	*15.000,00*			
	1.669.0000.00 - Outros Recursos Vinculados à Assistência Social	*Fiscal*	*1.000,00*			
	1.669.0000.00 - Outros Recursos Vinculados à Assistência Social	*Seguridade*	*500,00*			
	1.700.0000.00 - Outras Transferências de Convênios ou Repasses da União	*Fiscal*	*51.000,00*			
	1.708.0000.00 - Transferência da União Referente à Compensação Financeira de	*Fiscal*	*500,00*			
	1.749.0000.01 - Transf. de Recursos do Fundo Nacional de Habitação de Interesse Social	*Fiscal*	*500,00*			
	1.751.0000.00 - Recursos da Contribuição para o Custeio do Serviço de Iluminação	*Fiscal*	*500,00*			
	1.899.0000.00 - Outros Recursos Vinculados	*Fiscal*	*1.000,00*			
	1.899.0000.02 - Recursos Destinados ao Meio Ambiente	*Fiscal*	*2.000,00*			
4.5.00.00.00	INVERSÕES FINANCEIRAS				500,00	
4.5.90.00.00	Aplicações Diretas			500,00		
4.5.90.61.00	Aquisição de Imóveis			500,00		
	1.500.0000.00 - Recursos não vinculados de Impostos	*Fiscal*	*500,00*			
4.6.00.00.00	AMORTIZAÇÃO DA DÍVIDA				890.000,00	
4.6.90.00.00	Aplicações Diretas			890.000,00		
4.6.90.71.00	Principal da Dívida Contratual Resgatado			890.000,00		
	1.500.0000.00 - Recursos não vinculados de Impostos	*Fiscal*	*890.000,00*			
9.0.00.00.00	Reserva de Contingência					1.000.000,00
9.9.00.00.00	Reserva de Contingência				1.000.000,00	
9.9.99.99.99	Reserva de Contingência			1.000.000,00		
	1.500.0000.00 - Recursos não vinculados de Impostos	*Fiscal*	*1.000.000,00*			
				Total da Despesa:		**962.660.173,18**

RESUMO POR ESFERA

Esfera do Orçamento	**Fixação da Despesa**
Orçamento Fiscal	703.050.443,69
Orçamento da Seguridade Social	259.609.729,49
Orçamento de Investimento	0,00
Total da Previsão	**962.660.173,18**

EVOLUÇÃO DAS DESPESAS

Estado do Ceará
Prefeitura Municipal de Sobral
Orçamento Programa Para o Exercício de 2022

Evolução das Despesas

ESPECIFICAÇÃO	EXECUÇÃO 2017	EXECUÇÃO 2018	EXECUÇÃO 2019	EXECUÇÃO 2020	ORÇAMENTO 2021	ORÇAMENTO 2022
DESPESAS CORRENTES	**537.497.225**	**594.069.475**	**639.647.794**	**687.843.298**	**698.963.911**	**782.939.779**
Pessoal e Encargos Sociais	160.862.221	225.014.744	247.265.506	265.847.119	269.772.852	320.502.420
Juros e Encargos da Dívida		3.033	2.596.002	2.063.938	2.860.000	5.078.000
Outras Despesas Correntes	376.635.004	369.051.698	389.786.287	419.932.241	426.331.060	457.359.359
DESPESAS DE CAPITAL	**37.159.712**	**53.969.654**	**74.926.462**	**106.201.123**	**123.946.889**	**178.720.394**
Investimentos	33.286.136	50.077.609	71.045.020	102.673.819	119.696.389	177.829.894
Inversões Financeiras					500	500
Amortização da Dívida	3.873.576	3.892.045	3.881.442	3.527.303	4.250.000	890.000
Défict/Superávit	6.715.259	1.163.389	1.259.704	13.943.882		
RESERVA DE CONTINGÊNCIA					1.000.000	1.000.000
DESPESA TOTAL	**581.372.196**	**649.202.518**	**715.833.960**	**807.988.303**	**823.910.800**	**962.660.173**

DEMONSTRATIVO DA DESPESA POR ÓRGAOS E FUNÇÕES

Estado: Ceará
GOVERNO MUNICIPAL DE SOBRAL
Orçamento Programa Para o Exercício de 2022

Demonstrativo da Despesa por Orgãos e Funções (em R$ 1,00)
Adendo VIII a Portaria SOF Nº. 08,de 04 de Fevereiro de 1985
Anexo IX, da Lei No. 4.320/64

ÓRGÃOS	FUNÇÕES			
	Legislativa	Judiciária	Essencial à Justiça	Administração
CÂMARA MUNICIPAL DE SOBRAL	20.341.861,17	0,00	0,00	0,00
GABINETE DO PREFEITO	0,00	0,00	0,00	3.666.574,17
PROCURADORIA GERAL DO MUNICÍPIO	0,00	0,00	0,00	3.667.074,17
SECRETARIA DA SEGURANÇA CIDADÃ	0,00	0,00	0,00	25.341.449,29
SECRETARIA MUNICIPAL DA EDUCAÇÃO	0,00	0,00	0,00	0,00
SECRETARIA MUNICIPAL DA SAÚDE	0,00	0,00	0,00	0,00
SECRETARIA MUNICIPAL DAS FINANÇAS	0,00	0,00	0,00	9.116.701,00
GABINETE DO (A) VICE-PREFEITO (A)	0,00	0,00	0,00	1.278.500,00
SECRETARIA DA JUVENTUDE, ESPORTE E LAZER	0,00	0,00	0,00	2.545.000,01
SECRETARIA DOS DIREITOS HUMANOS, HABITAÇÃO E ASSISTÊNCIA SOCIAL	0,00	0,00	0,00	6.199.500,00
SECRETARIA DO URBANISMO E MEIO AMBIENTE	0,00	0,00	0,00	13.058.000,00
SECRETARIA DO TRABALHO E DESENVOLVIMENTO ECONÔMICO	0,00	0,00	0,00	3.536.586,39
SECRETARIA DA CONSERVAÇÃO E SERVIÇOS PUBLICOS	0,00	0,00	0,00	3.077.522,46
SECRETARIA DA INFRAESTRUTURA	0,00	0,00	0,00	28.286.552,89
SECRETARIA DO PLANEJAMENTO E GESTÃO	0,00	0,00	0,00	64.994.690,16
CONTROLADORIA E OUVIDORIA GERAL DO MUNICÍPIO	0,00	0,00	0,00	1.192.705,42
SECRETARIA DA CULTURA E TURISMO	0,00	0,00	0,00	1.324.577,50
SECRETARIA DO TRÂNSITO E TRANSPORTE	0,00	0,00	0,00	4.087.888,09
RESERVA DE CONTINGÊNCIA	0,00	0,00	0,00	0,00
Total:	**20.341.861,17**	**0,00**	**0,00**	**171.373.321,55**

ÓRGÃOS	FUNÇÕES			
	Defesa Nacional	Segurança Pública	Relações Exteriores	Assistência Social
CÂMARA MUNICIPAL DE SOBRAL	0,00	0,00	0,00	0,00
GABINETE DO PREFEITO	0,00	0,00	0,00	0,00
PROCURADORIA GERAL DO MUNICÍPIO	0,00	0,00	0,00	0,00
SECRETARIA DA SEGURANÇA CIDADÃ	0,00	0,00	0,00	188.600,00
SECRETARIA MUNICIPAL DA EDUCAÇÃO	0,00	0,00	0,00	0,00
SECRETARIA MUNICIPAL DA SAÚDE	0,00	0,00	0,00	0,00
SECRETARIA MUNICIPAL DAS FINANÇAS	0,00	0,00	0,00	0,00
GABINETE DO (A) VICE-PREFEITO (A)	0,00	0,00	0,00	101.386,50
SECRETARIA DA JUVENTUDE, ESPORTE E LAZER	0,00	0,00	0,00	4.607.087,00
SECRETARIA DOS DIREITOS HUMANOS, HABITAÇÃO E ASSISTÊNCIA SOCIAL	0,00	0,00	0,00	9.573.500,00
SECRETARIA DO URBANISMO E MEIO AMBIENTE	0,00	0,00	0,00	0,00
SECRETARIA DO TRABALHO E DESENVOLVIMENTO ECONÔMICO	0,00	0,00	0,00	0,00
SECRETARIA DA CONSERVAÇÃO E SERVIÇOS PUBLICOS	0,00	0,00	0,00	0,00
SECRETARIA DA INFRAESTRUTURA	0,00	0,00	0,00	100.000,00
SECRETARIA DO PLANEJAMENTO E GESTÃO	0,00	0,00	0,00	0,00
CONTROLADORIA E OUVIDORIA GERAL DO MUNICÍPIO	0,00	0,00	0,00	0,00
SECRETARIA DA CULTURA E TURISMO	0,00	0,00	0,00	0,00
SECRETARIA DO TRÂNSITO E TRANSPORTE	0,00	0,00	0,00	0,00
RESERVA DE CONTINGÊNCIA	0,00	0,00	0,00	0,00
Total:	**0,00**	**0,00**	**0,00**	**14.570.573,50**

ÓRGÃOS	FUNÇÕES			
	Previdência Social	Saúde	Trabalho	Educação
CÂMARA MUNICIPAL DE SOBRAL	0,00	0,00	0,00	0,00
GABINETE DO PREFEITO	0,00	0,00	0,00	0,00
PROCURADORIA GERAL DO MUNICÍPIO	0,00	0,00	0,00	0,00
SECRETARIA DA SEGURANÇA CIDADÃ	0,00	0,00	0,00	0,00
SECRETARIA MUNICIPAL DA EDUCAÇÃO	0,00	0,00	0,00	252.785.449,09
SECRETARIA MUNICIPAL DA SAÚDE	0,00	245.573.452,99	0,00	0,00
SECRETARIA MUNICIPAL DAS FINANÇAS	0,00	0,00	0,00	0,00
GABINETE DO (A) VICE-PREFEITO (A)	0,00	0,00	0,00	0,00
SECRETARIA DA JUVENTUDE, ESPORTE E LAZER	0,00	0,00	0,00	0,00
SECRETARIA DOS DIREITOS HUMANOS, HABITAÇÃO E ASSISTÊNCIA SOCIAL	0,00	0,00	0,00	0,00
SECRETARIA DO URBANISMO E MEIO AMBIENTE	0,00	0,00	0,00	0,00
SECRETARIA DO TRABALHO E DESENVOLVIMENTO ECONÔMICO	0,00	0,00	1.162.510,00	0,00
SECRETARIA DA CONSERVAÇÃO E SERVIÇOS PUBLICOS	0,00	0,00	0,00	0,00
SECRETARIA DA INFRAESTRUTURA	0,00	0,00	3.640.000,00	0,00
SECRETARIA DO PLANEJAMENTO E GESTÃO	0,00	0,00	0,00	0,00
CONTROLADORIA E OUVIDORIA GERAL DO MUNICÍPIO	0,00	0,00	0,00	0,00
SECRETARIA DA CULTURA E TURISMO	0,00	0,00	0,00	0,00
SECRETARIA DO TRÂNSITO E TRANSPORTE	0,00	0,00	0,00	0,00
RESERVA DE CONTINGÊNCIA	0,00	0,00	0,00	0,00
Total:	**0,00**	**245.573.452,99**	**4.802.510,00**	**252.785.449,09**

ÓRGÃOS	FUNÇÕES			
	Cultura	Direito da Cidadania	Urbanismo	Habitação
CÂMARA MUNICIPAL DE SOBRAL	0,00	0,00	0,00	0,00
GABINETE DO PREFEITO	0,00	0,00	0,00	0,00
PROCURADORIA GERAL DO MUNICÍPIO	0,00	0,00	0,00	0,00
SECRETARIA DA SEGURANÇA CIDADÃ	0,00	1.135.300,00	0,00	0,00
SECRETARIA MUNICIPAL DA EDUCAÇÃO	0,00	0,00	0,00	0,00
SECRETARIA MUNICIPAL DA SAÚDE	0,00	0,00	0,00	0,00
SECRETARIA MUNICIPAL DAS FINANÇAS	0,00	0,00	0,00	0,00
GABINETE DO (A) VICE-PREFEITO (A)	0,00	0,00	0,00	0,00
SECRETARIA DA JUVENTUDE, ESPORTE E LAZER	0,00	0,00	0,00	0,00
SECRETARIA DOS DIREITOS HUMANOS, HABITAÇÃO E ASSISTÊNCIA SOCIAL	0,00	1.172.683,75	0,00	3.426.159,32
SECRETARIA DO URBANISMO E MEIO AMBIENTE	5.200.000,00	0,00	577.500,00	0,00
SECRETARIA DO TRABALHO E DESENVOLVIMENTO ECONÔMICO	0,00	0,00	0,00	0,00
SECRETARIA DA CONSERVAÇÃO E SERVIÇOS PUBLICOS	0,00	0,00	0,00	0,00
SECRETARIA DA INFRAESTRUTURA	100.000,00	0,00	40.835.260,41	100.000,00
SECRETARIA DO PLANEJAMENTO E GESTÃO	0,00	0,00	0,00	0,00
CONTROLADORIA E OUVIDORIA GERAL DO MUNICÍPIO	0,00	0,00	0,00	0,00
SECRETARIA DA CULTURA E TURISMO	9.476.162,18	0,00	0,00	0,00
SECRETARIA DO TRÂNSITO E TRANSPORTE	0,00	0,00	0,00	0,00
RESERVA DE CONTINGÊNCIA	0,00	0,00	0,00	0,00
Total:	**14.776.162,18**	**2.307.983,75**	**41.412.760,41**	**3.526.159,32**

ÓRGÃOS	FUNÇÕES			
	Saneamento	Gestão Ambiental	Ciência e Tecnologia	Agricultura
CÂMARA MUNICIPAL DE SOBRAL	0,00	0,00	0,00	0,00
GABINETE DO PREFEITO	0,00	0,00	0,00	0,00
PROCURADORIA GERAL DO MUNICÍPIO	0,00	0,00	0,00	0,00
SECRETARIA DA SEGURANÇA CIDADÃ	0,00	0,00	0,00	0,00
SECRETARIA MUNICIPAL DA EDUCAÇÃO	0,00	0,00	0,00	0,00
SECRETARIA MUNICIPAL DA SAÚDE	0,00	0,00	0,00	0,00
SECRETARIA MUNICIPAL DAS FINANÇAS	0,00	0,00	0,00	0,00
GABINETE DO (A) VICE-PREFEITO (A)	0,00	0,00	0,00	0,00
SECRETARIA DA JUVENTUDE, ESPORTE E LAZER	0,00	0,00	0,00	0,00
SECRETARIA DOS DIREITOS HUMANOS, HABITAÇÃO E ASSISTÊNCIA SOCIAL	0,00	0,00	0,00	0,00
SECRETARIA DO URBANISMO E MEIO AMBIENTE	10.900.000,00	10.439.000,00	0,00	0,00
SECRETARIA DO TRABALHO E DESENVOLVIMENTO ECONÔMICO	0,00	0,00	887.500,00	1.118.100,00
SECRETARIA DA CONSERVAÇÃO E SERVIÇOS PUBLICOS	0,00	19.270.833,16	0,00	0,00
SECRETARIA DA INFRAESTRUTURA	96.328.950,00	3.170.000,00	0,00	0,00
SECRETARIA DO PLANEJAMENTO E GESTÃO	0,00	0,00	0,00	0,00
CONTROLADORIA E OUVIDORIA GERAL DO MUNICÍPIO	0,00	0,00	0,00	0,00
SECRETARIA DA CULTURA E TURISMO	0,00	0,00	0,00	0,00
SECRETARIA DO TRÂNSITO E TRANSPORTE	0,00	0,00	0,00	0,00
RESERVA DE CONTINGÊNCIA	0,00	0,00	0,00	0,00
Total:	**107.228.950,00**	**32.879.833,16**	**887.500,00**	**1.118.100,00**

ÓRGÃOS	FUNÇÕES			
	Organização Agrária	Indústria	Comércio e Serviços	Comunicações
CÂMARA MUNICIPAL DE SOBRAL	0,00	0,00	0,00	0,00
GABINETE DO PREFEITO	0,00	0,00	0,00	0,00
PROCURADORIA GERAL DO MUNICÍPIO	0,00	0,00	0,00	0,00
SECRETARIA DA SEGURANÇA CIDADÃ	0,00	0,00	0,00	0,00
SECRETARIA MUNICIPAL DA EDUCAÇÃO	0,00	0,00	0,00	0,00
SECRETARIA MUNICIPAL DA SAÚDE	0,00	0,00	0,00	0,00
SECRETARIA MUNICIPAL DAS FINANÇAS	0,00	0,00	0,00	0,00
GABINETE DO (A) VICE-PREFEITO (A)	0,00	0,00	0,00	0,00
SECRETARIA DA JUVENTUDE, ESPORTE E LAZER	0,00	0,00	0,00	0,00
SECRETARIA DOS DIREITOS HUMANOS, HABITAÇÃO E ASSISTÊNCIA SOCIAL	0,00	0,00	0,00	0,00
SECRETARIA DO URBANISMO E MEIO AMBIENTE	0,00	0,00	0,00	0,00
SECRETARIA DO TRABALHO E DESENVOLVIMENTO ECONÔMICO	0,00	286.500,00	0,00	0,00
SECRETARIA DA CONSERVAÇÃO E SERVIÇOS PUBLICOS	0,00	0,00	0,00	0,00
SECRETARIA DA INFRAESTRUTURA	0,00	0,00	0,00	0,00
SECRETARIA DO PLANEJAMENTO E GESTÃO	0,00	0,00	0,00	0,00
CONTROLADORIA E OUVIDORIA GERAL DO MUNICÍPIO	0,00	0,00	0,00	0,00
SECRETARIA DA CULTURA E TURISMO	0,00	0,00	0,00	0,00
SECRETARIA DO TRÂNSITO E TRANSPORTE	0,00	0,00	0,00	0,00
RESERVA DE CONTINGÊNCIA	0,00	0,00	0,00	0,00
Total:	**0,00**	**286.500,00**	**0,00**	**0,00**

ÓRGÃOS	FUNÇÕES			
	Energia	Transporte	Desporto e Lazer	Encargos Especiais
CÂMARA MUNICIPAL DE SOBRAL	0,00	0,00	0,00	0,00
GABINETE DO PREFEITO	0,00	0,00	0,00	0,00
PROCURADORIA GERAL DO MUNICÍPIO	0,00	0,00	0,00	0,00
SECRETARIA DA SEGURANÇA CIDADÃ	0,00	0,00	0,00	0,00
SECRETARIA MUNICIPAL DA EDUCAÇÃO	0,00	0,00	0,00	0,00
SECRETARIA MUNICIPAL DA SAÚDE	0,00	0,00	0,00	0,00
SECRETARIA MUNICIPAL DAS FINANÇAS	0,00	0,00	0,00	13.903.497,91
GABINETE DO (A) VICE-PREFEITO (A)	0,00	0,00	0,00	0,00
SECRETARIA DA JUVENTUDE, ESPORTE E LAZER	0,00	0,00	6.478.158,15	0,00
SECRETARIA DOS DIREITOS HUMANOS, HABITAÇÃO E ASSISTÊNCIA SOCIAL	0,00	0,00	0,00	0,00
SECRETARIA DO URBANISMO E MEIO AMBIENTE	0,00	0,00	0,00	0,00
SECRETARIA DO TRABALHO E DESENVOLVIMENTO ECONÔMICO	0,00	0,00	0,00	0,00
SECRETARIA DA CONSERVAÇÃO E SERVIÇOS PUBLICOS	16.564.400,00	0,00	0,00	0,00
SECRETARIA DA INFRAESTRUTURA	0,00	0,00	100.000,00	0,00
SECRETARIA DO PLANEJAMENTO E GESTÃO	0,00	0,00	0,00	0,00
CONTROLADORIA E OUVIDORIA GERAL DO MUNICÍPIO	0,00	0,00	0,00	0,00
SECRETARIA DA CULTURA E TURISMO	0,00	0,00	0,00	0,00
SECRETARIA DO TRÂNSITO E TRANSPORTE	0,00	10.743.000,00	0,00	0,00
RESERVA DE CONTINGÊNCIA	0,00	0,00	0,00	0,00
Total:	**16.564.400,00**	**10.743.000,00**	**6.578.158,15**	**13.903.497,91**

ÓRGÃOS	FUNÇÕES	
	Reserva de Contingência	Total
CÂMARA MUNICIPAL DE SOBRAL	0,00	20.341.861,17
GABINETE DO PREFEITO	0,00	3.666.574,17
PROCURADORIA GERAL DO MUNICÍPIO	0,00	3.667.074,17
SECRETARIA DA SEGURANÇA CIDADÃ	0,00	26.665.349,29
SECRETARIA MUNICIPAL DA EDUCAÇÃO	0,00	252.785.449,09
SECRETARIA MUNICIPAL DA SAÚDE	0,00	245.573.452,99
SECRETARIA MUNICIPAL DAS FINANÇAS	0,00	23.020.198,91
GABINETE DO (A) VICE-PREFEITO (A)	0,00	1.379.886,50
SECRETARIA DA JUVENTUDE, ESPORTE E LAZER	0,00	13.630.245,16
SECRETARIA DOS DIREITOS HUMANOS, HABITAÇÃO E ASSISTÊNCIA SOCIAL	0,00	20.371.843,07
SECRETARIA DO URBANISMO E MEIO AMBIENTE	0,00	40.174.500,00
SECRETARIA DO TRABALHO E DESENVOLVIMENTO ECONÔMICO	0,00	6.991.196,39
SECRETARIA DA CONSERVAÇÃO E SERVIÇOS PUBLICOS	0,00	38.912.755,62
SECRETARIA DA INFRAESTRUTURA	0,00	172.660.763,30
SECRETARIA DO PLANEJAMENTO E GESTÃO	0,00	64.994.690,16
CONTROLADORIA E OUVIDORIA GERAL DO MUNICÍPIO	0,00	1.192.705,42
SECRETARIA DA CULTURA E TURISMO	0,00	10.800.739,68
SECRETARIA DO TRÂNSITO E TRANSPORTE	0,00	14.830.888,09
RESERVA DE CONTINGÊNCIA	1.000.000,00	1.000.000,00
Total:	**1.000.000,00**	**962.660.173,18**

DEMONSTRATIVO DA LEGISLAÇÃO DA RECEITA

Estado: Ceará
GOVERNO MUNICIPAL DE SOBRAL
Orçamento Programa Para o Exercício de 2022

Demonstrativo da Legislação da Receita
Anexo 2, da Lei nº 4320, de 17/03/64 (Portaria SOF nº 8, de 04/02/85)

Código	Especificação	Legislação
1112.50.01.0000	Imposto sobre a Propriedade Predial e Territorial Urbana - Principal	
1112.50.02.0000	Imposto sobre a Propriedade Predial e Territorial Urbana - Multas e Juros	
1112.50.03.0000	Imposto sobre a Propriedade Predial e Territorial Urbana - Dívida ativa	
1112.50.04.0000	Imposto sobre a Propriedade Predial e Territorial Urbana - Multas e Juros da Dívida ativa	
1112.53.01.0000	"Impostos sobre Transmissão ""Inter Vivos"" de Bens Imóveis e de Direitos Reais sobre Imóveis - Principal"	
1112.53.02.0000	"Impostos sobre Transmissão ""Inter Vivos"" de Bens Imóveis e de Direitos Reais sobre Imóveis - Multas e Juros"	
1112.53.03.0000	"Impostos sobre Transmissão ""Inter Vivos"" de Bens Imóveis e de Direitos Reais sobre Imóveis - Dívida ativa "	
1112.53.04.0000	"Impostos sobre Transmissão ""Inter Vivos"" de Bens Imóveis e de Direitos Reais sobre Imóveis - Multas e Juros da Dívida	
1113.03.11.0000	Imposto sobre a Renda - Retido na Fonte - Trabalho - Principal	
1113.03.41.0000	Imposto sobre a Renda - Retido na Fonte - Outros Rendimentos - Principal	
1114.51.11.0000	Imposto sobre Serviços de Qualquer Natureza - ISSQN - Principal	
1114.51.12.0000	Imposto sobre Serviços de Qualquer Natureza - ISSQN - Multas e Juros	
1114.51.13.0000	Imposto sobre Serviços de Qualquer Natureza - ISSQN - Dívida ativa	
1114.51.14.0000	Imposto sobre Serviços de Qualquer Natureza - ISSQN - Multas e Juros da Dívida ativa	
1121.01.01.0000	Taxas de Inspeção, Controle e Fiscalização - Principal	
1121.01.02.0000	Taxas de Inspeção, Controle e Fiscalização - Multas e Juros	
1121.01.03.0000	Taxas de Inspeção, Controle e Fiscalização - Dívida ativa	
1121.01.04.0000	Taxas de Inspeção, Controle e Fiscalização - Multas e Juros da Dívida ativa	
1121.04.01.0000	Taxa de Controle e Fiscalização Ambiental - Principal	
1121.04.02.0000	Taxa de Controle e Fiscalização Ambiental - Multas e Juros	
1121.04.03.0000	Taxa de Controle e Fiscalização Ambiental - Dívida ativa	
1121.04.04.0000	Taxa de Controle e Fiscalização Ambiental - Multas e Juros da Dívida ativa	
1122.01.01.0000	Taxas pela Prestação de Serviços em Geral - Principal	
1122.01.02.0000	Taxas pela Prestação de Serviços em Geral - Multas e Juros	
1122.01.03.0000	Taxas pela Prestação de Serviços em Geral - Dívida ativa	
1122.01.04.0000	Taxas pela Prestação de Serviços em Geral - Multas e Juros da Dívida ativa	
1131.99.01.0000	Outras Contribuições de Melhoria - Principal	

1131.99.02.0000	Outras Contribuições de Melhoria - Multas e Juros
1131.99.03.0000	Outras Contribuições de Melhoria - Dívida ativa
1131.99.04.0000	Outras Contribuições de Melhoria - Multas e Juros da Dívida ativa
1241.50.01.0000	Contribuição para o Custeio do Serviço de Iluminação Pública - Principal
1311.01.11.0000	Aluguéis e Arrendamentos - Principal
1311.01.12.0000	Aluguéis e Arrendamentos - Multas e Juros
1311.01.13.0000	Aluguéis e Arrendamentos - Dívida ativa
1311.01.14.0000	Aluguéis e Arrendamentos - Multas e Juros da Dívida ativa
1311.01.21.0000	Foros, Laudêmios e Tarifas de Ocupação - Principal
1311.01.22.0000	Foros, Laudêmios e Tarifas de Ocupação - Multas e Juros
1311.01.23.0000	Foros, Laudêmios e Tarifas de Ocupação - Dívida ativa
1311.01.24.0000	Foros, Laudêmios e Tarifas de Ocupação - Multas e Juros da Dívida ativa
1311.02.01.0000	Concessão, Permissão, Autorização ou Cessão do Direito de Uso de Bens Imóveis Públicos - Principal
1311.02.02.0000	Concessão, Permissão, Autorização ou Cessão do Direito de Uso de Bens Imóveis Públicos - Multas e Juros
1311.02.03.0000	Concessão, Permissão, Autorização ou Cessão do Direito de Uso de Bens Imóveis Públicos - Dívida ativa
1311.02.04.0000	Concessão, Permissão, Autorização ou Cessão do Direito de Uso de Bens Imóveis Públicos - Multas e Juros da Dívida ativa
1311.99.01.0000	Outras Receitas Imobiliárias - Principal
1311.99.02.0000	Outras Receitas Imobiliárias - Multas e Juros
1311.99.03.0000	Outras Receitas Imobiliárias - Dívida ativa
1311.99.04.0000	Outras Receitas Imobiliárias - Multas e Juros da Dívida ativa
1321.01.01.0000	Remuneração de Depósitos Bancários - Principal
1329.99.01.0000	Outros Valores Mobiliários - Principal
1331.01.01.0000	Delegação para a Prestação dos Serviços de Transporte Rodoviário - Principal
1331.01.02.0000	Delegação para a Prestação dos Serviços de Transporte Rodoviário - Multas e Juros
1331.01.03.0000	Delegação para a Prestação dos Serviços de Transporte Rodoviário - Dívida ativa
1331.01.04.0000	Delegação para a Prestação dos Serviços de Transporte Rodoviário - Multas e Juros da Dívida ativa
1399.99.01.0000	Outras Receitas Patrimoniais - Principal
1399.99.02.0000	Outras Receitas Patrimoniais - Multas e Juros
1399.99.03.0000	Outras Receitas Patrimoniais - Dívida ativa
1399.99.04.0000	Outras Receitas Patrimoniais - Multas e Juros da Dívida ativa
1611.01.01.0000	Serviços Administrativos e Comerciais Gerais - Principal
1611.01.02.0000	Serviços Administrativos e Comerciais Gerais - Multas e Juros
1611.01.03.0000	Serviços Administrativos e Comerciais Gerais - Dívida ativa
1611.01.04.0000	Serviços Administrativos e Comerciais Gerais - Multas e Juros da Dívida ativa
1611.02.01.0000	Inscrição em Concursos e Processos Seletivos - Principal
1621.02.01.0000	Serviços de Transporte de Passageiros ou Mercadorias - Principal
1621.02.02.0000	Serviços de Transporte de Passageiros ou Mercadorias - Multas e Juros
1621.02.03.0000	Serviços de Transporte de Passageiros ou Mercadorias - Dívida ativa
1621.02.04.0000	Serviços de Transporte de Passageiros ou Mercadorias - Multas e Juros da Dívida ativa
1699.99.01.0000	Outros Serviços - Principal
1699.99.02.0000	Outros Serviços - Multas e Juros
1699.99.03.0000	Outros Serviços - Dívida ativa
1699.99.04.0000	Outros Serviços - Multas e Juros da Dívida ativa
1711.51.11.0000	Cota-Parte do Fundo de Participação dos Municípios - Cota Mensal - Principal
1711.51.21.0000	Cota-Parte do Fundo de Participação do Municípios – 1% Cota entregue no mês de dezembro - Principal
1711.51.31.0000	Cota-Parte do Fundo de Participação dos Municípios - 1% Cota entregue no mês de julho - Principal
1711.52.01.0000	Cota-Parte do Imposto Sobre a Propriedade Territorial Rural - Principal
1712.51.01.0000	Cota-parte da Compensação Financeira pela Exploração de Recursos Minerais - CFEM - Principal
1712.52.31.0000	Cota-parte pela Participação Especial – Lei nº 9.478/97, artigo 5 - Principal
1712.52.41.0000	Cota-Parte do Fundo Especial do Petróleo – FEP - Principal
1713.50.11.0000	Transferências de Recursos do Bloco de Manutenção das Ações e Serviços Públicos de Saúde – Atenção Primária - Principal
1713.50.21.0000	Transferências de Recursos do Bloco de Manutenção das Ações e Serviços Públicos de Saúde – Atenção Especializada - Princ
1713.50.31.0000	Transferências de Recursos do Bloco de Manutenção das Ações e Serviços Públicos de Saúde – Vigilância em Saúde - Princip
1713.50.41.0000	Transferências de Recursos do Bloco de Manutenção das Ações e Serviços Públicos de Saúde – Assistência Farmacêutica - Pr
1713.50.51.0000	Transferências de Recursos do Bloco de Manutenção das Ações e Serviços Públicos de Saúde – Gestão do SUS - Principal
1714.50.01.0000	Transferências do Salário-Educação - Principal
1714.52.01.0000	Transferências referentes ao Programa Nacional de Alimentação Escolar – PNAE - Principal
1714.53.01.0000	Transferências referentes ao Programa Nacional de Apoio ao Transporte do Escolar – PNATE - Principal
1714.99.01.0000	Outras Transferências Diretas do Fundo Nacional do Desenvolvimento da Educação - FNDE - Principal
1715.50.01.0000	Transferências de Recursos de Complementação da União ao Fundeb – VAAT - Principal
1715.51.01.0000	Transferências de Recursos de Complementação da União ao Fundeb – VAAF - Principal
1716.50.01.0000	Transferências de Recursos do Fundo Nacional de Assistência Social – FNAS - Principal
1717.50.01.0000	Transferências de Convênios da União para o Sistema Único de Saúde – SUS - Principal
1717.52.01.0000	Transferências de Convênios da União Destinadas a Programas de Assistência Social - Principal
1717.99.01.0000	Outras Transferências de Convênios da União e de Suas Entidades - Principal
1719.57.01.0000	Transferência Especial da União - Principal

1719.99.01.0000	Outras Transferências de Recursos da União e de suas Entidades - Principal
1721.50.01.0000	Cota-Parte do ICMS - Principal
1721.51.01.0000	Cota-Parte do IPVA - Principal
1721.52.01.0000	Cota-Parte do IPI - Municípios - Principal
1721.53.01.0000	Cota-Parte da Contribuição de Intervenção no Domínio Econômico - Principal
1722.52.01.0000	Cota-parte Royalties – Compensação Financeira pela Produção do Petróleo - Principal
1722.53.01.0000	Outras Transferências Decorrentes de Compensações Financeiras - Principal
1724.51.01.0000	Transferências de Convênios dos Estados Destinadas a Programas de Educação - Principal
1724.99.01.0000	Outras Transferências de Convênios dos Estados e DF e de Suas Entidades - Principal
1729.99.01.0000	Outras Transferências dos Estados e DF - Principal
1751.50.01.0000	Transferências de Recursos do Fundo de Manutenção e Desenvolvimento da Educação Básica e de Valorização dos Profissionai
1791.99.01.0000	Outras Transferências de Pessoas Físicas - Principal
1911.01.01.0000	Multas Previstas em Legislação Específica - Principal
1911.01.02.0000	Multas Previstas em Legislação Específica - Multas e Juros
1911.01.03.0000	Multas Previstas em Legislação Específica - Dívida ativa
1911.01.04.0000	Multas Previstas em Legislação Específica - Multas e Juros da Dívida ativa
1911.06.11.0000	Multas Administrativas por Danos Ambientais - Principal
1911.06.12.0000	Multas Administrativas por Danos Ambientais - Multas e Juros
1911.06.13.0000	Multas Administrativas por Danos Ambientais - Dívida ativa
1911.06.14.0000	Multas Administrativas por Danos Ambientais - Multas e Juros da Dívida ativa
1911.07.01.0000	Multas Aplicadas pelos Tribunais de Contas - Principal
1911.07.02.0000	Multas Aplicadas pelos Tribunais de Contas - Multas e Juros
1911.07.03.0000	Multas Aplicadas pelos Tribunais de Contas - Dívida ativa
1911.07.04.0000	Multas Aplicadas pelos Tribunais de Contas - Multas e Juros da Dívida ativa
1911.09.01.0000	Multas e Juros Previstos em Contratos - Principal
1911.09.02.0000	Multas e Juros Previstos em Contratos - Multas e Juros
1911.09.03.0000	Multas e Juros Previstos em Contratos - Dívida ativa
1911.09.04.0000	Multas e Juros Previstos em Contratos - Multas e Juros da Dívida ativa
1921.99.01.0000	Outras Indenizações - Principal
1922.99.01.0000	Outras Restituições - Principal
1923.99.01.0000	Outros Ressarcimentos - Principal
1999.99.21.0000	Outras Receitas Não Arrecadadas e Não Projetadas pela RFB - Primárias - Principal
2119.99.01.0000	Outras Operações de Crédito - Mercado Interno - Principal
2129.99.01.0000	Outras Operações de Crédito - Mercado Externo - Principal
2213.01.01.0000	Alienação de Bens Móveis e Semoventes - Principal
2221.01.01.0000	Alienação de Bens Imóveis - Principal
2411.51.11.0000	Transferências de Recursos do Bloco de Estruturação da Rede de Serviços Públicos de Saúde - Atenção Primária - Principal
2411.51.21.0000	Transferências de Recursos do Bloco de Estruturação da Rede de Serviços Públicos de Saúde - Atenção Especializada - Prin
2414.50.01.0000	Transferências de Convênios da União para o Sistema Único de Saúde – SUS - Principal
2414.51.01.0000	Transferências de Convênios da União destinadas a Programas de Educação - Principal
2414.99.01.0000	Outras Transferências de Convênios da União e de Suas Entidades - Principal
2422.51.01.0000	Transferências de Convênios dos Estados destinadas a Programas de Educação - Principal
2422.99.01.0000	Outras Transferências de Convênios dos Estados e DF e de Suas Entidades - Principal
2999.99.01.0000	Outras Receitas de Capital - Principal
9517.11.51.1100	Dedução para formação do FUNDEB de Cota-Parte do Fundo de Participação dos Municípios - Cota Mensal - Principal
9517.11.52.0100	Dedução para formação do FUNDEB de Cota-Parte do Imposto Sobre a Propriedade Territorial Rural - Principal
9517.21.50.0100	Dedução para formação do FUNDEB de Cota-Parte do ICMS - Principal
9517.21.51.0100	Dedução para formação do FUNDEB de Cota-Parte do IPVA - Principal
9517.21.52.0100	Dedução para formação do FUNDEB de Cota-Parte do IPI - Municípios - Principal
9913.29.99.0100	Outras deduções de Outros Valores Mobiliários - Principal

RELAÇÃO DE AÇÕES POR TIPO

Estado: Ceará
GOVERNO MUNICIPAL DE SOBRAL
Orçamento Programa Para o Exercício de 2022

Relação de Ações Por Tipo

	Código	Especificação		Valor
0-Operações Especiais				
11.01	28.846.0443.0.003.000	CUMPRIMENTO DE SENTENÇA JUDICIAL		6.835.497,91
		Fonte Recurso:	*1.500.0000.00 - Recursos não vinculados de Impostos*	*6.835.497,91*
11.01	28.846.0443.0.004.000	CONTRIBUIÇÃO PARA A FORMAÇÃO DO PASEP		3.600.000,00
		Fonte Recurso:	*1.500.0000.00 - Recursos não vinculados de Impostos*	*3.600.000,00*
11.01	28.843.0443.0.005.000	SERVIÇO DA DÍVIDA INTERNA		3.468.000,00
		Fonte Recurso:	*1.500.0000.00 - Recursos não vinculados de Impostos*	*3.468.000,00*
			Sub Total:	**13.903.497,91**
1-Projetos				
04.01	04.122.0500.1.383.000	AQUISIÇÃO DE EQUIPAMENTOS, MOBILIÁRIOS E VEÍCULOS		150.000,00
		Fonte Recurso:	*1.500.0000.00 - Recursos não vinculados de Impostos*	*147.000,00*
		Fonte Recurso:	*1.700.0000.00 - Outras Transferências de Convênios ou Repasses*	*1.000,00*
		Fonte Recurso:	*1.701.0000.00 - Outras Transferências de Convênios ou Repasses*	*1.000,00*
		Fonte Recurso:	*1.754.0000.00 - Recursos de Operações de Crédito*	*1.000,00*
04.01	08.182.0440.1.384.000	PROMOÇÃO DE AÇÕES VOLTADAS ÀS FAMÍLIAS EM SITUAÇÃO DE EMERGÊNCIA , CALAMIDADE OU DESASTRE		170.600,00
		Fonte Recurso:	*1.500.0000.00 - Recursos não vinculados de Impostos*	*168.600,00*
		Fonte Recurso:	*1.700.0000.00 - Outras Transferências de Convênios ou Repasses*	*1.000,00*
		Fonte Recurso:	*1.701.0000.00 - Outras Transferências de Convênios ou Repasses*	*1.000,00*
04.01	08.182.0440.1.385.000	AÇÕES DE PREVENÇÃO DE DESASTRES		18.000,00
		Fonte Recurso:	*1.500.0000.00 - Recursos não vinculados de Impostos*	*17.000,00*
		Fonte Recurso:	*1.700.0000.00 - Outras Transferências de Convênios ou Repasses*	*500,00*
		Fonte Recurso:	*1.701.0000.00 - Outras Transferências de Convênios ou Repasses*	*500,00*
04.01	14.243.0483.1.459.000	PROJETO DE ESTÁGIO MUNICIPAL		177.000,00
		Fonte Recurso:	*1.500.0000.00 - Recursos não vinculados de Impostos*	*177.000,00*
04.02	04.122.0500.1.386.000	AQUISIÇÃO DE EQUIPAMENTOS, MOBILIÁRIOS E VEÍCULOS		127.500,00
		Fonte Recurso:	*1.500.0000.00 - Recursos não vinculados de Impostos*	*125.000,00*
		Fonte Recurso:	*1.700.0000.00 - Outras Transferências de Convênios ou Repasses*	*500,00*
		Fonte Recurso:	*1.701.0000.00 - Outras Transferências de Convênios ou Repasses*	*500,00*
		Fonte Recurso:	*1.752.0000.00 - Recursos Vinculados ao Trânsito*	*1.000,00*
		Fonte Recurso:	*1.754.0000.00 - Recursos de Operações de Crédito*	*500,00*
04.02	04.122.0441.1.387.000	IMPLANTAÇÃO DE GRUPAMENTOS ESPECIALIZADOS		118.000,00
		Fonte Recurso:	*1.500.0000.00 - Recursos não vinculados de Impostos*	*105.000,00*
		Fonte Recurso:	*1.700.0000.00 - Outras Transferências de Convênios ou Repasses*	*6.000,00*
		Fonte Recurso:	*1.701.0000.00 - Outras Transferências de Convênios ou Repasses*	*6.000,00*
		Fonte Recurso:	*1.754.0000.00 - Recursos de Operações de Crédito*	*1.000,00*
06.01	12.365.0484.1.464.000	CONSTRUÇÃO, AMPLIAÇÃO E REFORMA DE UNIDADES DE EDUCAÇÃO INFANTIL		4.934.095,84
		Fonte Recurso:	*1.500.1001.00 - Receitas de Impostos e de Transferência de Imposto*	*1.651.000,00*
		Fonte Recurso:	*1.550.0000.00 - Transferência do Salário-Educação*	*251.868,28*
		Fonte Recurso:	*1.569.0000.00 - Outras Transferências de Recursos do FNDE*	*1.050,00*
		Fonte Recurso:	*1.570.0000.00 - Transferências do Governo Federal*	*500.000,00*
		Fonte Recurso:	*1.571.0000.00 - Transferências do Estado referentes a Convênios*	*2.530.177,56*
06.01	12.361.0485.1.465.000	CONSTRUÇÃO, AMPLIAÇÃO E REFORMA DE UNIDADES DE ENSINO FUNDAMENTAL		6.689.039,08
		Fonte Recurso:	*1.500.1001.00 - Receitas de Impostos e de Transferência de Imposto*	*1.800.000,00*
		Fonte Recurso:	*1.550.0000.00 - Transferência do Salário-Educação*	*264.116,17*
		Fonte Recurso:	*1.570.0000.00 - Transferências do Governo Federal*	*1.499.000,00*
		Fonte Recurso:	*1.571.0000.00 - Transferências do Estado referentes a Convênios*	*3.125.922,91*
06.01	12.368.0483.1.466.000	PROMOÇÃO DO PROJETO ROBÓTICA EDUCATIVA		900.000,00
		Fonte Recurso:	*1.500.1001.00 - Receitas de Impostos e de Transferência de Imposto*	*900.000,00*
06.03	12.361.0485.1.463.000	CONSTRUÇÃO, AMPLIAÇÃO E REFORMA DE UNIDADES DE ENSINO FUNDAMENTAL- FUNDEB		2.215.000,00
		Fonte Recurso:	*1.540.0000.00 - Transferências do FUNDEB - Impostos e Transferênci*	*213.000,00*
		Fonte Recurso:	*1.542.0000.00 - Transferências do FUNDEB 30% - Complementação da U*	*2.000.000,00*
		Fonte Recurso:	*1.544.0000.00 - Recursos de Precatórios do FUNDEF*	*2.000,00*
06.03	12.365.0484.1.467.000	CONSTRUÇÃO, AMPLIAÇÃO E REFORMA DE UNIDADES DE EDUCAÇÃO INFANTIL - FUNDEB		2.210.000,00
		Fonte Recurso:	*1.540.0000.00 - Transferências do FUNDEB - Impostos e Transferênci*	*208.000,00*
		Fonte Recurso:	*1.542.0000.00 - Transferências do FUNDEB 30% - Complementação da U*	*2.000.000,00*
		Fonte Recurso:	*1.544.0000.00 - Recursos de Precatórios do FUNDEF*	*2.000,00*
07.01	10.302.0073.1.292.000	CONTRATUALIZAÇÃO DE SERVIÇOS PARA A REDE DE ATENÇÃO ESPECIALIZADA		123.374.710,46
		Fonte Recurso:	*1.500.1002.00 - Receitas de Impostos e de Transferência de Imposto*	*5.044.225,56*
		Fonte Recurso:	*1.600.0000.00 - Transf. Fundo a Fundo de Recus. do SUS do Governo*	*106.813.484,90*
		Fonte Recurso:	*1.602.0000.00 - Transf Fundo a F.de Rec. do SUS do G. Federal - Bl*	*2.000,00*
		Fonte Recurso:	*1.621.0000.00 - Transferências Fundo a Fundo de Recursos do SUS pr*	*10.800.000,00*
		Fonte Recurso:	*1.659.0000.00 - Outros Recursos Vinculados à Saúde*	*715.000,00*
07.01	10.301.0073.1.370.000	CONSTRUÇÃO E AMPLIAÇÃO DE UNIDADES DA ATENÇÃO PRIMÁRIA		166.704,90
		Fonte Recurso:	*1.500.1002.00 - Receitas de Impostos e de Transferência de Imposto*	*152.704,90*
		Fonte Recurso:	*1.601.0000.00 - Transferências Fundo a Fundo de Recursos do SUS pr*	*13.000,00*
		Fonte Recurso:	*1.634.0000.00 - Operações de Crédito vinculadas à Saúde*	*1.000,00*
07.01	10.302.0073.1.371.000	CONSTRUÇÃO E AMPLIAÇÃO DE UNIDADES DA ATENÇÃO ESPECIALIZADA		66.000,00
		Fonte Recurso:	*1.500.1002.00 - Receitas de Impostos e de Transferência de Imposto*	*60.000,00*
		Fonte Recurso:	*1.601.0000.00 - Transferências Fundo a Fundo de Recursos do SUS pr*	*5.000,00*
		Fonte Recurso:	*1.634.0000.00 - Operações de Crédito vinculadas à Saúde*	*1.000,00*
07.01	10.302.0073.1.372.000	OFERTA DE PROCEDIMENTOS E CONSULTAS PELO SERVIÇO DE APOIO AO CIDADÃO SOBRALENSE (SACS)		150.000,00
		Fonte Recurso:	*1.500.1002.00 - Receitas de Impostos e de Transferência de Imposto*	*115.000,00*
		Fonte Recurso:	*1.600.0000.00 - Transf. Fundo a Fundo de Recus. do SUS do Governo*	*35.000,00*

07.01	10.122.0500.1.471.000	AQUISIÇÃO DE EQUIPAMENTOS, MOBILIÁRIOS E VEÍCULOS		50.000,00
		Fonte Recurso:	*1.500.1002.00 - Receitas de Impostos e de Transferência de Imposto*	*50.000,00*
07.02	10.122.0500.1.390.000	AQUISIÇÃO DE EQUIPAMENTOS, MOBILIÁRIOS E VEÍCULOS - ESCOLA DE SAÚDE PÚBLICA		5.000,00
		Fonte Recurso:	*1.500.1002.00 - Receitas de Impostos e de Transferência de Imposto*	*5.000,00*
11.01	04.122.0500.1.389.000	AQUISIÇÃO DE EQUIPAMENTOS, MOBILIÁRIOS E VEÍCULOS		80.000,00
		Fonte Recurso:	*1.500.0000.00 - Recursos não vinculados de Impostos*	*80.000,00*
11.01	04.122.0442.1.452.000	PROMOÇÃO DA CIDADANIA FISCAL		273.500,00
		Fonte Recurso:	*1.500.0000.00 - Recursos não vinculados de Impostos*	*112.500,00*
		Fonte Recurso:	*1.754.0000.00 - Recursos de Operações de Crédito*	*161.000,00*
11.01	04.126.0442.1.453.000	MODERNIZAÇÃO DO PARQUE TECNOLÓGICO		404.500,00
		Fonte Recurso:	*1.500.0000.00 - Recursos não vinculados de Impostos*	*101.500,00*
		Fonte Recurso:	*1.754.0000.00 - Recursos de Operações de Crédito*	*303.000,00*
16.01	04.122.0500.1.391.000	AQUISIÇÃO DE EQUIPAMENTOS, MOBILIÁRIOS E VEÍCULOS		36.000,00
		Fonte Recurso:	*1.500.0000.00 - Recursos não vinculados de Impostos*	*36.000,00*
22.01	04.122.0500.1.392.000	AQUISIÇÃO DE EQUIPAMENTOS, MOBILIÁRIOS E VEÍCULOS		20.000,00
		Fonte Recurso:	*1.500.0000.00 - Recursos não vinculados de Impostos*	*20.000,00*
22.01	27.812.0451.1.404.000	CONSTRUÇÃO DE EDIFICAÇÕES PÚBLICAS DE JUVENTUDE, ESPORTE E LAZER		2.665.158,15
		Fonte Recurso:	*1.500.0000.00 - Recursos não vinculados de Impostos*	*98.158,15*
		Fonte Recurso:	*1.700.0000.00 - Outras Transferências de Convênios ou Repasses*	*2.412.000,00*
		Fonte Recurso:	*1.701.0000.00 - Outras Transferências de Convênios ou Repasses*	*105.000,00*
		Fonte Recurso:	*1.754.0000.00 - Recursos de Operações de Crédito*	*50.000,00*
22.01	08.243.0483.1.458.000	PROJETO DE ESTÁGIO MUNICIPAL		400.000,00
		Fonte Recurso:	*1.500.0000.00 - Recursos não vinculados de Impostos*	*400.000,00*
23.01	04.122.0500.1.443.000	AQUISIÇÃO DE EQUIPAMENTOS , MOBILIÁRIOS E VEÍCULOS		100.000,00
		Fonte Recurso:	*1.669.0000.00 - Outros Recursos Vinculados à Assistência Social*	*100.000,00*
23.01	14.422.0460.1.444.000	IMPLANTAÇÃO DO CENTRO DE REFERÊNCIA DA DIVERSIDADE SEXUAL		104.000,00
		Fonte Recurso:	*1.669.0000.00 - Outros Recursos Vinculados à Assistência Social*	*104.000,00*
23.01	14.422.0461.1.445.000	IMPLANTAÇÃO DE AGÊNCIAS DE COMUNICAÇÃO NOS TERRITÓRIOS QUE A UGP - PV ESTIVER INSERIDA		30.000,00
		Fonte Recurso:	*1.669.0000.00 - Outros Recursos Vinculados à Assistência Social*	*30.000,00*
23.01	14.243.0483.1.468.000	QUALIFICAÇÃO E CAPACITAÇÃO DE JOVENS PROFISSIONAIS		636.183,75
		Fonte Recurso:	*1.669.0000.00 - Outros Recursos Vinculados à Assistência Social*	*387.756,00*
		Fonte Recurso:	*1.700.0000.00 - Outras Transferências de Convênios ou Repasses*	*248.427,75*
23.01	14.243.0483.1.469.000	PROJETO DE ESTÁGIO MUNICIPAL		100.000,00
		Fonte Recurso:	*1.669.0000.00 - Outros Recursos Vinculados à Assistência Social*	*100.000,00*
23.02	08.243.0155.1.211.000	APOIO AO PROGRAMA CRIANÇA CRIANÇA FELIZ		603.000,00
		Fonte Recurso:	*1.660.0000.00 - Transferência de Recursos do Fundo Nacional de Ass*	*423.000,00*
		Fonte Recurso:	*1.669.0000.00 - Outros Recursos Vinculados à Assistência Social*	*180.000,00*
23.02	08.244.0463.1.368.000	DESENVOLVIMENTO DE PROGRAMAS E PROJETIOS DO SUAS		30.000,00
		Fonte Recurso:	*1.660.0000.00 - Transferência de Recursos do Fundo Nacional de Ass*	*30.000,00*
23.02	08.244.0155.1.446.000	CONSTRUÇÃO DE EQUIPAMENTOS DA PROTEÇÃO SOCIAL BÁSICA		100.000,00
		Fonte Recurso:	*1.660.0000.00 - Transferência de Recursos do Fundo Nacional de Ass*	*20.000,00*
		Fonte Recurso:	*1.669.0000.00 - Outros Recursos Vinculados à Assistência Social*	*80.000,00*
23.02	08.244.0156.1.447.000	IMPLANTAÇÃO E CONSTRUÇÃO DE EQUIPAMENTOS DA PROTEÇÃO SOCIAL ESPECIAL		100.000,00
		Fonte Recurso:	*1.660.0000.00 - Transferência de Recursos do Fundo Nacional de Ass*	*35.000,00*
		Fonte Recurso:	*1.669.0000.00 - Outros Recursos Vinculados à Assistência Social*	*65.000,00*
23.04	16.482.0465.1.450.000	CONSTRUÇÃO E REFORMA DE HABITAÇÕES DE INTERESSE SOCIAL		2.726.159,32
		Fonte Recurso:	*1.700.0000.00 - Outras Transferências de Convênios ou Repasses*	*2.726.159,32*
23.06	08.241.0467.1.448.000	IMPLANTAÇÃO DO CENTRO DIA DO IDOSO		50.000,00
		Fonte Recurso:	*1.669.0000.00 - Outros Recursos Vinculados à Assistência Social*	*50.000,00*
23.06	08.241.0467.1.449.000	APOIO A ENTIDADES SOCIAIS DE ATENÇÃO A PESSOA IDOSA		100.000,00
		Fonte Recurso:	*1.669.0000.00 - Outros Recursos Vinculados à Assistência Social*	*100.000,00*
24.01	13.391.0126.1.222.000	VALORIZAÇÃO, PRESERVAÇÃO E RECUPERAÇÃO DO PATRIMÔNIO HISTÓRICO		5.200.000,00
		Fonte Recurso:	*1.500.0000.00 - Recursos não vinculados de Impostos*	*131.000,00*
		Fonte Recurso:	*1.700.0000.00 - Outras Transferências de Convênios ou Repasses*	*4.969.000,00*
		Fonte Recurso:	*1.701.0000.00 - Outras Transferências de Convênios ou Repasses*	*100.000,00*
24.01	15.451.0126.1.306.000	DENOMINAÇÃO E EMPLACAMENTOS DE VIAS		270.000,00
		Fonte Recurso:	*1.500.0000.00 - Recursos não vinculados de Impostos*	*270.000,00*
24.01	18.543.0421.1.331.000	MELHORIA DA GESTÃO AMBIENTAL - PRODESOL		5.200.000,00
		Fonte Recurso:	*1.500.0000.00 - Recursos não vinculados de Impostos*	*600.000,00*
		Fonte Recurso:	*1.754.0000.00 - Recursos de Operações de Crédito*	*4.600.000,00*
24.01	04.122.0500.1.393.000	AQUISIÇÃO DE EQUIPAMENTOS, MOBILIÁRIOS E VEÍCULOS		99.000,00
		Fonte Recurso:	*1.500.0000.00 - Recursos não vinculados de Impostos*	*99.000,00*
24.01	18.451.0126.1.439.000	DESENVOLVIMENTO DE PLANOS URBANÍSTICOS E DE PROTEÇÃO A PAISAGEM E AO MEIO AMBIENTE		200.000,00
		Fonte Recurso:	*1.500.0000.00 - Recursos não vinculados de Impostos*	*200.000,00*
24.01	17.512.0421.1.441.000	AQUISIÇÃO DE EQUIPAMENTOS PARA A AMPLIAÇÃO E REQUALIFICAÇÃO DO SANEAMENTO AMBIENTAL		1.400.000,00
		Fonte Recurso:	*1.500.0000.00 - Recursos não vinculados de Impostos*	*100.000,00*
24.01	17.512.0421.1.462.000	ELAB DE ESTUDOS, PLANOS E PROJETOS P AMPLIAÇÃO E REQUALIF DO SANEAMENTO AMB		9.500.000,00
		Fonte Recurso:	*1.500.0000.00 - Recursos não vinculados de Impostos*	*890.000,00*
		Fonte Recurso:	*1.754.0000.00 - Recursos de Operações de Crédito*	*8.610.000,00*
24.02	04.122.0500.1.394.000	AQUISIÇÃO DE EQUIPAMENTOS, MOBILIÁRIOS E VEÍCULOS		20.000,00
		Fonte Recurso:	*1.899.0000.02 - Recursos Destinados ao Meio Ambiente*	*20.000,00*
24.03	18.541.0039.1.212.000	APOIAR PROJETOS DE INVESTIMENTOS SÓCIOAMBIENTAL		1.080.000,00
		Fonte Recurso:	*1.899.0000.02 - Recursos Destinados ao Meio Ambiente*	*1.080.000,00*
24.03	04.122.0500.1.395.000	AQUISIÇÃO DE EQUIPAMENTOS, MOBILIÁRIOS E VEÍCULOS		5.000,00
		Fonte Recurso:	*1.899.0000.02 - Recursos Destinados ao Meio Ambiente*	*5.000,00*
26.01	04.122.0500.1.396.000	AQUISIÇÃO DE EQUIPAMENTOS, MOBILIÁRIOS E VEÍCULOS		131.562,39
		Fonte Recurso:	*1.500.0000.00 - Recursos não vinculados de Impostos*	*70.586,39*
		Fonte Recurso:	*1.701.0000.00 - Outras Transferências de Convênios ou Repasses*	*60.976,00*
26.01	11.334.0455.1.411.000	CONSTRUÇÃO DE EDIFICAÇÕES PÚBLICAS PARA O DESENVOLVIMENTO DO TRABALHO , EMPREGO E RENDA		95.586,39
		Fonte Recurso:	*1.500.0000.00 - Recursos não vinculados de Impostos*	*88.211,39*
		Fonte Recurso:	*1.701.0000.00 - Outras Transferências de Convênios ou Repasses*	*7.375,00*
26.01	20.606.0457.1.412.000	FORTALECIMENTO DA ASSITÊNCIA TÉCNICA E EXTENSÃO RURAL (ATER) E APOIO À AGRICULTURA FAMILIAR		322.379,00
		Fonte Recurso:	*1.500.0000.00 - Recursos não vinculados de Impostos*	*314.879,00*
		Fonte Recurso:	*1.700.0000.00 - Outras Transferências de Convênios ou Repasses*	*3.000,00*
		Fonte Recurso:	*1.701.0000.00 - Outras Transferências de Convênios ou Repasses*	*4.500,00*

26.01	20.608.0457.1.413.000	PROJETO SOBRAL MAIS RURAL		379.721,00
		Fonte Recurso:	*1.500.0000.00 - Recursos não vinculados de Impostos*	*190.221,00*
		Fonte Recurso:	*1.701.0000.00 - Outras Transferências de Convênios ou Repasses*	*189.500,00*
26.01	19.573.0483.1.461.000	PROJETO DE ESTÁGIO MUNICIPAL		100.000,00
		Fonte Recurso:	*1.500.0000.00 - Recursos não vinculados de Impostos*	*100.000,00*
27.01	04.122.0500.1.397.000	AQUISIÇÃO DE EQUIPAMENTOS, MOBILIÁRIOS E VEÍCULOS		30.000,00
		Fonte Recurso:	*1.500.0000.00 - Recursos não vinculados de Impostos*	*30.000,00*
27.01	18.451.0448.1.400.000	IMPLANTAÇÃO, MELHORIA E MANUTENÇÃO DA GESTÃO INTEGRADA DE RESÍDUOS		1.039.162,98
		Fonte Recurso:	*1.500.0000.00 - Recursos não vinculados de Impostos*	*155.000,00*
		Fonte Recurso:	*1.700.0000.00 - Outras Transferências de Convênios ou Repasses*	*1.000,00*
		Fonte Recurso:	*1.701.0000.00 - Outras Transferências de Convênios ou Repasses*	*254.453,36*
		Fonte Recurso:	*1.754.0000.00 - Recursos de Operações de Crédito*	*628.709,62*
28.01	18.544.0109.1.351.000	CONSTRUÇÃO DE SISTEMAS DE ABASTECIMENTO DE ÁGUA		500.000,00
		Fonte Recurso:	*1.500.0000.00 - Recursos não vinculados de Impostos*	*487.000,00*
		Fonte Recurso:	*1.700.0000.00 - Outras Transferências de Convênios ou Repasses*	*1.000,00*
		Fonte Recurso:	*1.701.0000.00 - Outras Transferências de Convênios ou Repasses*	*1.000,00*
		Fonte Recurso:	*1.749.0000.00 - Outras vinculações de transferências*	*10.000,00*
		Fonte Recurso:	*1.754.0000.00 - Recursos de Operações de Crédito*	*1.000,00*
28.01	15.451.0040.1.352.000	APOIO A PROGRAMAS DE COOPERAÇÃO COMUNITÁRIA DE SOBRAL		1.000.000,00
		Fonte Recurso:	*1.500.0000.00 - Recursos não vinculados de Impostos*	*1.000.000,00*
28.01	04.122.0500.1.398.000	AQUISIÇÃO DE EQUIPAMENTOS, MOBILIÁRIOS E VEÍCULOS		100.000,00
		Fonte Recurso:	*1.500.0000.00 - Recursos não vinculados de Impostos*	*100.000,00*
28.01	17.512.0051.1.414.000	IMPLANTAÇÃO E READEQUAÇÃO DO ESGOTAMENTO SANITÁRIO - SEDE		6.800.000,00
		Fonte Recurso:	*1.500.0000.00 - Recursos não vinculados de Impostos*	*298.500,00*
		Fonte Recurso:	*1.700.0000.00 - Outras Transferências de Convênios ou Repasses*	*6.500.000,00*
		Fonte Recurso:	*1.701.0000.00 - Outras Transferências de Convênios ou Repasses*	*500,00*
		Fonte Recurso:	*1.749.0000.00 - Outras vinculações de transferências*	*500,00*
		Fonte Recurso:	*1.754.0000.00 - Recursos de Operações de Crédito*	*500,00*
28.01	17.511.0051.1.415.000	IMPLANTAÇÃO E READEQUAÇÃO DO ESGOTAMENTO SANITÁRIO - DISTRITOS		6.800.000,00
		Fonte Recurso:	*1.500.0000.00 - Recursos não vinculados de Impostos*	*298.000,00*
		Fonte Recurso:	*1.700.0000.00 - Outras Transferências de Convênios ou Repasses*	*6.500.500,00*
		Fonte Recurso:	*1.749.0000.00 - Outras vinculações de transferências*	*500,00*
		Fonte Recurso:	*1.751.0000.00 - Recursos da Contribuição para o Custeio do Serviço*	*500,00*
		Fonte Recurso:	*1.754.0000.00 - Recursos de Operações de Crédito*	*500,00*
28.01	18.544.0109.1.416.000	REQUALIFICAÇÃO DA INFRAESTRUTURA HÍDRICA		500.000,00
		Fonte Recurso:	*1.500.0000.00 - Recursos não vinculados de Impostos*	*500.000,00*
28.01	27.812.0482.1.417.000	CONSTRUÇÃO DE EDIFICAÇÕES PÚBLICAS DE JUVENTUDE, ESPORTE E LAZER		100.000,00
		Fonte Recurso:	*1.500.0000.00 - Recursos não vinculados de Impostos*	*100.000,00*
28.01	13.391.0482.1.418.000	CONSTRUÇÃO DE EDIFICAÇÕES PÚBLICAS DE CULTURA E TURISMO		100.000,00
		Fonte Recurso:	*1.500.0000.00 - Recursos não vinculados de Impostos*	*100.000,00*
28.01	11.334.0482.1.419.000	CONSTRUÇÃO DE EDIFICAÇÕES PÚBLICAS PARA O DESENVOLVIMENTO DO TRABALHO , EMPREGO E RENDA		3.640.000,00
		Fonte Recurso:	*1.500.0000.00 - Recursos não vinculados de Impostos*	*140.000,00*
		Fonte Recurso:	*1.701.0000.00 - Outras Transferências de Convênios ou Repasses*	*3.500.000,00*
28.01	08.244.0482.1.420.000	CONSTRUÇÃO DE EDIFICAÇÕES PÚBLICAS DA PROTEÇÃO SOCIAL		100.000,00
		Fonte Recurso:	*1.700.0000.00 - Outras Transferências de Convênios ou Repasses*	*100.000,00*
28.01	16.482.0482.1.421.000	CONSTRUÇÃO DE EDIFICAÇÕES PÚBLICAS DA HABITAÇÃO		100.000,00
		Fonte Recurso:	*1.500.0000.00 - Recursos não vinculados de Impostos*	*100.000,00*
28.01	15.451.0482.1.422.000	CONSTRUÇÃO E REQUALIFICAÇÃO DE PRAÇAS, PARQUES E ÁREAS DE ESPORTE E LAZER DE SOBRAL		3.536.000,00
		Fonte Recurso:	*1.500.0000.00 - Recursos não vinculados de Impostos*	*136.000,00*
		Fonte Recurso:	*1.701.0000.00 - Outras Transferências de Convênios ou Repasses*	*3.400.000,00*
28.01	17.511.0421.1.423.000	AMPLIAÇÃO E REQUALIFICAÇÃO DO SISTEMA DE ESGOTAMENTO SANITÁRIO		51.451.200,00
		Fonte Recurso:	*1.500.0000.00 - Recursos não vinculados de Impostos*	*3.811.200,00*
		Fonte Recurso:	*1.754.0000.00 - Recursos de Operações de Crédito*	*47.640.000,00*
28.01	17.511.0421.1.424.000	AMPLIAÇÃO E REQUALIFICAÇÃO DO SISTEMA DE ABASTECIMENTO DE ÁGUA		7.323.750,00
		Fonte Recurso:	*1.500.0000.00 - Recursos não vinculados de Impostos*	*573.750,00*
		Fonte Recurso:	*1.754.0000.00 - Recursos de Operações de Crédito*	*6.750.000,00*
28.01	15.451.0421.1.425.000	REQUALIFICAÇÃO DE ÁREAS URBANAS		1.000.000,00
		Fonte Recurso:	*1.500.0000.00 - Recursos não vinculados de Impostos*	*1.000.000,00*
28.01	18.543.0421.1.426.000	RECUPERAÇÃO DE ÁREAS DEGRADADAS		2.170.000,00
		Fonte Recurso:	*1.500.0000.00 - Recursos não vinculados de Impostos*	*170.000,00*
		Fonte Recurso:	*1.754.0000.00 - Recursos de Operações de Crédito*	*2.000.000,00*
28.01	15.451.0421.1.427.000	PROMOÇÃO DA MOBILIDADE URBANA E ACESSIBILIDADE DE PASSEIOS		250.000,00
		Fonte Recurso:	*1.500.0000.00 - Recursos não vinculados de Impostos*	*250.000,00*
28.01	15.451.0421.1.428.000	PAVIMENTAÇÃO EM PEDRA TOSCA , PARALELEPÍPEDO E PISO INTERTRAVADO		300.000,00
		Fonte Recurso:	*1.500.0000.00 - Recursos não vinculados de Impostos*	*300.000,00*
28.01	15.451.0421.1.429.000	AMPLIAÇÃO E REQUALIFICAÇÃO DA REDE CICLOVIÁRIA		1.000.000,00
		Fonte Recurso:	*1.500.0000.00 - Recursos não vinculados de Impostos*	*1.000.000,00*
28.02	04.122.0500.1.399.000	AQUISIÇÃO DE EQUIPAMENTOS, MOBILIÁRIOS E VEÍCULOS		1.000.000,00
		Fonte Recurso:	*1.899.0000.00 - Outros Recursos Vinculados*	*1.000.000,00*
28.02	17.512.0036.1.456.000	ADQUIRIR NOVOS EQUIPAMENTOS PARA AS UNIDADES ETA'S E ETE'S		8.873.000,00
		Fonte Recurso:	*1.899.0000.00 - Outros Recursos Vinculados*	*8.873.000,00*
29.01	04.122.0101.1.430.000	MODERNIZAÇÃO ADMINISTRATIVA DA GESTÃO MUNICIPAL		10.082.490,38
		Fonte Recurso:	*1.500.0000.00 - Recursos não vinculados de Impostos*	*1.000,00*
		Fonte Recurso:	*1.754.0000.00 - Recursos de Operações de Crédito*	*10.081.490,38*
29.01	04.122.0101.1.431.000	APERFEIÇOAMENTO DA GESTÃO DO ACERVO PATRIMONIAL		15.000,00
		Fonte Recurso:	*1.500.0000.00 - Recursos não vinculados de Impostos*	*15.000,00*
29.01	04.122.0471.1.432.000	VIABILIZAR CELEBRAÇÃO DE PARCEIRIAS PARA A IMPLEMENTAÇÃO DE AÇÕES TRANSVERSAIS NOS TERRITÓRIOS		5.000,00
		Fonte Recurso:	*1.500.0000.00 - Recursos não vinculados de Impostos*	*5.000,00*
29.01	04.122.0471.1.433.000	REDE DE GESTÃO COLABORATIVA E INOVADORA		5.000,00
		Fonte Recurso:	*1.500.0000.00 - Recursos não vinculados de Impostos*	*5.000,00*
29.01	04.122.0472.1.434.000	CAPACITAÇÃO DAS EQUIPES DA DÍVIDA ATIVA		5.000,00
		Fonte Recurso:	*1.500.0000.00 - Recursos não vinculados de Impostos*	*5.000,00*
29.01	04.125.0474.1.435.000	IMPLANTAÇÃO DE AUDITORIAS COM ABORDAGENS QUALITATIVAS E BASEADAS EM RISCOS E PROJETOS		6.000,00
		Fonte Recurso:	*1.500.0000.00 - Recursos não vinculados de Impostos*	*6.000,00*

29.04	04.128.0475.1.436.000	REALIZAÇÃO DE SELEÇÃO DE PROFISSIONAIS PARA ATUAR NO SERVIÇO PÚBLICO		5.000,00
		Fonte Recurso:	*1.500.0000.00 - Recursos não vinculados de Impostos*	*5.000,00*
29.04	04.128.0475.1.437.000	PROMOÇÃO DA CAPACITAÇÃO DOS SERVIÇOS DO QUADRO TÉCNICO E DE GESTÃO		5.000,00
		Fonte Recurso:	*1.500.0000.00 - Recursos não vinculados de Impostos*	*5.000,00*
31.01	04.122.0500.1.401.000	AQUISIÇÃO DE EQUIPAMENTOS, MOBILIÁRIOS E VEÍCULOS		139.000,00
		Fonte Recurso:	*1.500.0000.00 - Recursos não vinculados de Impostos*	*139.000,00*
31.01	13.392.0483.1.442.000	FORMAÇÃO EM ARTE, CULTURA E TURISMO		266.195,76
		Fonte Recurso:	*1.500.0000.00 - Recursos não vinculados de Impostos*	*224.195,76*
		Fonte Recurso:	*1.700.0000.00 - Outras Transferências de Convênios ou Repasses*	*20.000,00*
		Fonte Recurso:	*1.701.0000.00 - Outras Transferências de Convênios ou Repasses*	*21.000,00*
		Fonte Recurso:	*1.754.0000.00 - Recursos de Operações de Crédito*	*1.000,00*
32.01	04.122.0500.1.402.000	AQUISIÇÃO DE EQUIPAMENTOS, MOBILIÁRIOS E VEÍCULOS		10.000,00
		Fonte Recurso:	*1.500.0000.00 - Recursos não vinculados de Impostos*	*10.000,00*
32.01	26.451.0454.1.405.000	IMPLANTAÇÃO DA ESTAÇÃO DE BICICLETA COMPARTILHADA		602.000,00
		Fonte Recurso:	*1.500.0000.00 - Recursos não vinculados de Impostos*	*2.000,00*
		Fonte Recurso:	*1.754.0000.00 - Recursos de Operações de Crédito*	*600.000,00*
32.01	26.453.0454.1.406.000	AQUISIÇÃO DE EQUIPAMENTOS		2.251.000,00
		Fonte Recurso:	*1.500.0000.00 - Recursos não vinculados de Impostos*	*1.000,00*
		Fonte Recurso:	*1.754.0000.00 - Recursos de Operações de Crédito*	*2.250.000,00*
32.02	04.122.0500.1.403.000	AQUISIÇÃO DE EQUIPAMENTOS, MOBILIÁRIOS E VEÍCULOS		10.000,00
		Fonte Recurso:	*1.500.0000.00 - Recursos não vinculados de Impostos*	*9.000,00*
		Fonte Recurso:	*1.752.0000.00 - Recursos Vinculados ao Trânsito*	*1.000,00*
32.02	26.125.0064.1.407.000	EXPANSÃO E MODERNIZAÇÃO DAS ATIVIDADES DO TRÂNSITO		3.721.500,00
		Fonte Recurso:	*1.500.0000.00 - Recursos não vinculados de Impostos*	*9.000,00*
		Fonte Recurso:	*1.700.0000.00 - Outras Transferências de Convênios ou Repasses*	*5.000,00*
		Fonte Recurso:	*1.701.0000.00 - Outras Transferências de Convênios ou Repasses*	*14.000,00*
		Fonte Recurso:	*1.752.0000.00 - Recursos Vinculados ao Trânsito*	*1.193.500,00*
		Fonte Recurso:	*1.754.0000.00 - Recursos de Operações de Crédito*	*2.500.000,00*
32.02	26.125.0064.1.408.000	PROMOÇÃO DA SEGURANÇA E EDUCAÇÃO NO TRÂNSITO		402.000,00
		Fonte Recurso:	*1.500.0000.00 - Recursos não vinculados de Impostos*	*5.000,00*
		Fonte Recurso:	*1.752.0000.00 - Recursos Vinculados ao Trânsito*	*397.000,00*
			Sub Total:	**289.326.699,40**
2-Atividades				
01.01	01.031.0002.2.071.000	COORDENAÇÃO GERAL E FUNCIONAMENTO DA CAMARA MUNICIPAL		20.341.861,17
		Fonte Recurso:	*1.500.0000.00 - Recursos não vinculados de Impostos*	*20.341.861,17*
02.01	04.122.0500.2.420.000	REMUNERAÇÃO DE PESSOAL ATIVO DO MUNICÍPIO E ENCARGOS SOCIAIS		3.666.574,17
		Fonte Recurso:	*1.500.0000.00 - Recursos não vinculados de Impostos*	*3.666.574,17*
03.01	04.122.0500.2.421.000	REMUNERAÇÃO DE PESSOAL ATIVO DO MUNICÍPIO E ENCARGOS SOCIAIS		3.667.074,17
		Fonte Recurso:	*1.500.0000.00 - Recursos não vinculados de Impostos*	*3.667.074,17*
04.01	04.122.0500.2.423.000	MANUTENÇÃO E FUNCIONAMENTO ADMINISTRATIVO		520.400,00
		Fonte Recurso:	*1.500.0000.00 - Recursos não vinculados de Impostos*	*517.100,00*
		Fonte Recurso:	*1.700.0000.00 - Outras Transferências de Convênios ou Repasses*	*100,00*
		Fonte Recurso:	*1.701.0000.00 - Outras Transferências de Convênios ou Repasses*	*100,00*
		Fonte Recurso:	*1.752.0000.00 - Recursos Vinculados ao Trânsito*	*3.100,00*
04.01	04.122.0500.2.424.000	REMUNERAÇÃO DE PESSOAL ATIVO DO MUNICÍPIO E ENCARGOS SOCIAIS		2.895.000,00
		Fonte Recurso:	*1.500.0000.00 - Recursos não vinculados de Impostos*	*2.895.000,00*
04.01	14.422.0436.2.425.000	GESTÃO E IMPULSIONAMENTO DOS EQUIPAMENTOS PUBLICOS		150.500,00
		Fonte Recurso:	*1.500.0000.00 - Recursos não vinculados de Impostos*	*144.000,00*
		Fonte Recurso:	*1.700.0000.00 - Outras Transferências de Convênios ou Repasses*	*2.000,00*
		Fonte Recurso:	*1.701.0000.00 - Outras Transferências de Convênios ou Repasses*	*2.000,00*
		Fonte Recurso:	*1.754.0000.00 - Recursos de Operações de Crédito*	*2.500,00*
04.01	14.244.0436.2.426.000	PROMOÇÃO DE AÇÕES DE PREVENÇÃO À VIOLÊNCIA		97.000,00
		Fonte Recurso:	*1.500.0000.00 - Recursos não vinculados de Impostos*	*93.000,00*
		Fonte Recurso:	*1.700.0000.00 - Outras Transferências de Convênios ou Repasses*	*1.500,00*
		Fonte Recurso:	*1.701.0000.00 - Outras Transferências de Convênios ou Repasses*	*1.500,00*
		Fonte Recurso:	*1.754.0000.00 - Recursos de Operações de Crédito*	*1.000,00*
04.01	14.422.0436.2.427.000	PROMOÇÃO DA CIDADANIA EFETIVA		82.400,00
		Fonte Recurso:	*1.500.0000.00 - Recursos não vinculados de Impostos*	*79.600,00*
		Fonte Recurso:	*1.700.0000.00 - Outras Transferências de Convênios ou Repasses*	*900,00*
		Fonte Recurso:	*1.701.0000.00 - Outras Transferências de Convênios ou Repasses*	*900,00*
		Fonte Recurso:	*1.752.0000.00 - Recursos Vinculados ao Trânsito*	*400,00*
		Fonte Recurso:	*1.754.0000.00 - Recursos de Operações de Crédito*	*600,00*
04.01	14.422.0436.2.428.000	IMPLEMENTAÇÃO DA CULTURA DE PAZ E DO DIÁLOGO DE FORMA TRANSVERSAL NO SERVIÇO MUNICIPAL		29.600,00
		Fonte Recurso:	*1.500.0000.00 - Recursos não vinculados de Impostos*	*26.600,00*
		Fonte Recurso:	*1.700.0000.00 - Outras Transferências de Convênios ou Repasses*	*1.000,00*
		Fonte Recurso:	*1.701.0000.00 - Outras Transferências de Convênios ou Repasses*	*1.000,00*
		Fonte Recurso:	*1.754.0000.00 - Recursos de Operações de Crédito*	*1.000,00*
04.01	14.243.0483.2.514.000	PROGRAMA JOVEM GUARDA		598.800,00
		Fonte Recurso:	*1.500.0000.00 - Recursos não vinculados de Impostos*	*598.200,00*
		Fonte Recurso:	*1.700.0000.00 - Outras Transferências de Convênios ou Repasses*	*200,00*
		Fonte Recurso:	*1.701.0000.00 - Outras Transferências de Convênios ou Repasses*	*200,00*
		Fonte Recurso:	*1.754.0000.00 - Recursos de Operações de Crédito*	*200,00*
04.02	04.122.0500.2.430.000	REMUNERAÇÃO DE PESSOAL ATIVO DO MUNICÍPIO E ENCARGOS SOCIAIS		17.709.549,29
		Fonte Recurso:	*1.500.0000.00 - Recursos não vinculados de Impostos*	*17.709.549,29*
04.02	04.122.0500.2.431.000	MANUTENÇÃO E FUNCIONAMENTO ADMINISTRATIVO		689.000,00
		Fonte Recurso:	*1.500.0000.00 - Recursos não vinculados de Impostos*	*447.000,00*
		Fonte Recurso:	*1.700.0000.00 - Outras Transferências de Convênios ou Repasses*	*500,00*
		Fonte Recurso:	*1.701.0000.00 - Outras Transferências de Convênios ou Repasses*	*500,00*
		Fonte Recurso:	*1.752.0000.00 - Recursos Vinculados ao Trânsito*	*241.000,00*
04.02	04.122.0441.2.432.000	GESTÃO E IMPULSIONAMENTO DE EQUIPAMENTOS PÚBLICOS		2.597.000,00
		Fonte Recurso:	*1.500.0000.00 - Recursos não vinculados de Impostos*	*1.593.500,00*
		Fonte Recurso:	*1.700.0000.00 - Outras Transferências de Convênios ou Repasses*	*500,00*
		Fonte Recurso:	*1.701.0000.00 - Outras Transferências de Convênios ou Repasses*	*500,00*
		Fonte Recurso:	*1.752.0000.00 - Recursos Vinculados ao Trânsito*	*1.002.500,00*
04.02	04.122.0441.2.433.000	EXPANSÃO E MODERNIZAÇÃO DAS ATIVIDADES DA GUARDA MUNICIPAL		177.000,00
		Fonte Recurso:	*1.500.0000.00 - Recursos não vinculados de Impostos*	*167.000,00*
		Fonte Recurso:	*1.700.0000.00 - Outras Transferências de Convênios ou Repasses*	*5.000,00*
		Fonte Recurso:	*1.701.0000.00 - Outras Transferências de Convênios ou Repasses*	*5.000,00*
04.02	04.183.0441.2.434.000	MODERNIZAÇÃO E EXPANSÃO DO SISTEMA DE INTELIGÊNCIA E VIDEOMONITORAMENTO		358.000,00
		Fonte Recurso:	*1.500.0000.00 - Recursos não vinculados de Impostos*	*123.000,00*
		Fonte Recurso:	*1.700.0000.00 - Outras Transferências de Convênios ou Repasses*	*24.000,00*
		Fonte Recurso:	*1.701.0000.00 - Outras Transferências de Convênios ou Repasses*	*5.000,00*
		Fonte Recurso:	*1.752.0000.00 - Recursos Vinculados ao Trânsito*	*4.000,00*
		Fonte Recurso:	*1.754.0000.00 - Recursos de Operações de Crédito*	*202.000,00*
06.01	12.365.0484.2.551.000	GERENCIAMENTO E DESENVOLVIMENTO DA EDUCAÇÃO INFANTIL		3.285.934,23
		Fonte Recurso:	*1.500.1001.00 - Receitas de Impostos e de Transferência de Imposto*	*2.735.802,51*
		Fonte Recurso:	*1.550.0000.00 - Transferência do Salário-Educação*	*548.131,72*
		Fonte Recurso:	*1.569.0000.00 - Outras Transferências de Recursos do FNDE*	*2.000,00*

06.01	12.306.0484.2.552.000	ALIMENTAÇÃO ESCOLAR PARA ALUNOS DA EDUCAÇÃO INFANTIL		2.060.021,32
		Fonte Recurso:	*1.500.1001.00 - Receitas de Impostos e de Transferência de Imposto*	*150.000,00*
		Fonte Recurso:	*1.552.0000.00 - Transferências de Recursos do FNDE Referentes ao P*	*1.910.021,32*
06.01	12.361.0485.2.553.000	GERENCIAMENTO E DESENVOLVIMENTO DO ENSINO FUNDAMENTAL		5.027.773,12
		Fonte Recurso:	*1.500.1001.00 - Receitas de Impostos e de Transferência de Imposto*	*3.815.640,76*
		Fonte Recurso:	*1.550.0000.00 - Transferência do Salário-Educação*	*1.210.132,36*
		Fonte Recurso:	*1.569.0000.00 - Outras Transferências de Recursos do FNDE*	*2.000,00*
06.01	12.306.0485.2.554.000	ALIMENTAÇÃO ESCOLAR PARA ALUNOS DO ENSINO FUNDAMENTAL		2.423.811,93
		Fonte Recurso:	*1.500.1001.00 - Receitas de Impostos e de Transferência de Imposto*	*76.206,79*
		Fonte Recurso:	*1.552.0000.00 - Transferências de Recursos do FNDE Referentes ao P*	*2.347.605,14*
06.01	12.366.0486.2.555.000	OFERTA DE SUPORTE PARA A EDUCAÇÃO DE JOVENS E ADULTOS		125.765,24
		Fonte Recurso:	*1.500.1001.00 - Receitas de Impostos e de Transferência de Imposto*	*80.765,24*
		Fonte Recurso:	*1.550.0000.00 - Transferência do Salário-Educação*	*45.000,00*
06.01	12.306.0486.2.556.000	AQUISIÇÃO E DISTRIBUIÇÃO DE ALIMENTAÇÃO ESCOLAR PARA ALUNOS DA EDUCAÇÃO DE JOVENS E ADULTOS - EJA		133.373,54
		Fonte Recurso:	*1.500.1001.00 - Receitas de Impostos e de Transferência de Imposto*	*1.000,00*
		Fonte Recurso:	*1.552.0000.00 - Transferências de Recursos do FNDE Referentes ao P*	*132.373,54*
06.01	12.368.0487.2.557.000	MANUTENÇÃO DA COORDENAÇÃO GERAL		23.101.086,63
		Fonte Recurso:	*1.500.1001.00 - Receitas de Impostos e de Transferência de Imposto*	*20.682.038,36*
		Fonte Recurso:	*1.550.0000.00 - Transferência do Salário-Educação*	*2.125.048,27*
		Fonte Recurso:	*1.569.0000.00 - Outras Transferências de Recursos do FNDE*	*294.000,00*
06.01	12.368.0487.2.558.000	GARANTIA E MANUTENÇAO DE TRANSPORTE ESCOLAR		9.935.815,25
		Fonte Recurso:	*1.500.1001.00 - Receitas de Impostos e de Transferência de Imposto*	*6.285.408,85*
		Fonte Recurso:	*1.550.0000.00 - Transferência do Salário-Educação*	*1.290.703,20*
		Fonte Recurso:	*1.553.0000.00 - Transferências de Recursos do FNDE Referentes ao P*	*699.000,00*
		Fonte Recurso:	*1.570.0000.00 - Transferências do Governo Federal*	*1.000,00*
		Fonte Recurso:	*1.571.0000.00 - Transferências do Estado referentes a Convênios*	*1.659.703,20*
06.01	12.368.0487.2.559.000	MANUTENÇÃO AMPLIAÇÃO E REFORMA DE EQUIPAMENTOS DA SECRETARIA MUNICIPAL DA EDUCAÇÃO		704.545,69
		Fonte Recurso:	*1.500.1001.00 - Receitas de Impostos e de Transferência de Imposto*	*590.545,69*
		Fonte Recurso:	*1.599.0000.00 - Outros Recursos Vinculados à Educação*	*114.000,00*
06.01	12.368.0487.2.560.000	PROMOÇÃO DO ENSINO COMPLEMENTAR COM FOCO NO ENSINO PROFISSIONALIZANTE, CURSINHO PRÉ-VESTIBULAR E PRE		281.000,00
		Fonte Recurso:	*1.500.1001.00 - Receitas de Impostos e de Transferência de Imposto*	*195.000,00*
		Fonte Recurso:	*1.599.0000.00 - Outros Recursos Vinculados à Educação*	*86.000,00*
06.01	12.367.0487.2.561.000	DESENVOLVIMENTO DE POLITICAS DE EDUCAÇÃO ESPECIAL		202.000,00
		Fonte Recurso:	*1.500.1001.00 - Receitas de Impostos e de Transferência de Imposto*	*202.000,00*
06.01	12.306.0487.2.562.000	GARANTIA DE ALIMENTAÇÃO ESCOLAR PARA ATENDIMENTO EDUCACIONAL ESPECIALIZADO - AEE		111.000,00
Sistema GESTOR - Módulo: Orçamento Público				
		Fonte Recurso:	*1.500.1001.00 - Receitas de Impostos e de Transferência de Imposto*	*1.000,00*
		Fonte Recurso:	*1.552.0000.00 - Transferências de Recursos do FNDE Referentes ao P*	*110.000,00*
06.01	12.368.0487.2.563.000	DESENVOLVIMENTO DA POLITICA DE EDUCAÇAO EM TEMPO INTEGRAL NAS UNIDADES DE ENSINO		587.000,00
		Fonte Recurso:	*1.500.1001.00 - Receitas de Impostos e de Transferência de Imposto*	*300.000,00*
		Fonte Recurso:	*1.550.0000.00 - Transferência do Salário-Educação*	*285.000,00*
		Fonte Recurso:	*1.569.0000.00 - Outras Transferências de Recursos do FNDE*	*2.000,00*
06.03	12.365.0484.2.543.000	MANUTENÇÃO E DESENVOLVIMENTO DA EDUCAÇÃO INFANTIL - FUNDEB		33.255.831,03
		Fonte Recurso:	*1.540.0000.00 - Transferências do FUNDEB - Impostos e Transferênci*	*1.644.171,01*
		Fonte Recurso:	*1.540.1070.00 - Transferências do FUNDEB - Impostos e Transferênci*	*14.246.401,04*
		Fonte Recurso:	*1.541.0000.00 - Transferências do FUNDEB 30% - Complementação da U*	*10.000,00*
		Fonte Recurso:	*1.541.1070.00 - Transferências do FUNDEB 70% - Complementação da U*	*1.700.000,00*
		Fonte Recurso:	*1.542.0000.00 - Transferências do FUNDEB 30% - Complementação da U*	*535.828,99*
		Fonte Recurso:	*1.542.1070.00 - Transferências do FUNDEB 70% - Complementação da U*	*15.119.429,99*
06.03	12.361.0485.2.545.000	MANUTENÇÃO E DESENVOLVIMENTO DO ENSINO FUNDAMENTAL - FUNDEB		98.379.791,91
		Fonte Recurso:	*1.540.0000.00 - Transferências do FUNDEB - Impostos e Transferênci*	*1.734.380,88*
		Fonte Recurso:	*1.540.1070.00 - Transferências do FUNDEB - Impostos e Transferênci*	*59.387.640,60*
		Fonte Recurso:	*1.541.0000.00 - Transferências do FUNDEB 30% - Complementação da U*	*15.000,00*
		Fonte Recurso:	*1.541.1070.00 - Transferências do FUNDEB 70% - Complementação da U*	*31.194.998,43*
		Fonte Recurso:	*1.542.1070.00 - Transferências do FUNDEB 70% - Complementação da U*	*6.047.772,00*
06.03	12.366.0486.2.546.000	MANUTENÇÃO DA EDUCAÇÃO DE JOVENS E ADULTOS - FUNDEB		3.747.000,00
		Fonte Recurso:	*1.540.0000.00 - Transferências do FUNDEB - Impostos e Transferênci*	*230.000,00*
		Fonte Recurso:	*1.540.1070.00 - Transferências do FUNDEB - Impostos e Transferênci*	*3.510.000,00*
		Fonte Recurso:	*1.541.0000.00 - Transferências do FUNDEB 30% - Complementação da U*	*7.000,00*
06.03	12.368.0487.2.547.000	GARANTIA E MANUTENÇAO DE TRANSPORTE ESCOLAR - FUNDEB		1.087.829,00
		Fonte Recurso:	*1.540.0000.00 - Transferências do FUNDEB - Impostos e Transferênci*	*1.052.000,00*
		Fonte Recurso:	*1.542.0000.00 - Transferências do FUNDEB 30% - Complementação da U*	*35.829,00*
06.03	12.368.0487.2.548.000	DESENVOLVIMENTO DE EDUCAÇAO EM TEMPO INTEGRAL NAS UNIDADES DE ENSINO- FUNDEB		1.047.000,00
		Fonte Recurso:	*1.540.0000.00 - Transferências do FUNDEB - Impostos e Transferênci*	*327.000,00*
		Fonte Recurso:	*1.541.0000.00 - Transferências do FUNDEB 30% - Complementação da U*	*420.000,00*
		Fonte Recurso:	*1.542.0000.00 - Transferências do FUNDEB 30% - Complementação da U*	*300.000,00*
06.03	12.367.0487.2.549.000	ATENDIMENTO DE EDUCAÇÃO ESPECIAL - FUNDEB		3.793.989,00
		Fonte Recurso:	*1.540.0000.00 - Transferências do FUNDEB - Impostos e Transferênci*	*402.000,00*
		Fonte Recurso:	*1.540.1070.00 - Transferências do FUNDEB - Impostos e Transferênci*	*3.391.989,00*
06.03	12.368.0487.2.550.000	MANUTENÇÃO E DESENVOLVIMENTO DA EDUCAÇÃO BÁSICA - FUNDEB		46.546.746,28
		Fonte Recurso:	*1.540.0000.00 - Transferências do FUNDEB - Impostos e Transferênci*	*28.695.889,81*
		Fonte Recurso:	*1.541.0000.00 - Transferências do FUNDEB 30% - Complementação da U*	*13.645.856,47*
		Fonte Recurso:	*1.542.0000.00 - Transferências do FUNDEB 30% - Complementação da U*	*4.200.000,00*
		Fonte Recurso:	*1.544.0000.00 - Recursos de Precatórios do FUNDEF*	*5.000,00*
07.01	10.302.0073.2.290.000	FORTALECIMENTO DAS AÇÕES DO PROGRAMA DE ATENÇÃO DOMICILIAR		1.199.166,67
		Fonte Recurso:	*1.500.1002.00 - Receitas de Impostos e de Transferência de Imposto*	*76.700,00*
		Fonte Recurso:	*1.600.0000.00 - Transf. Fundo a Fundo de Recus. do SUS do Governo*	*1.122.466,67*
07.01	10.302.0073.2.299.000	FORNECIMENTO DE ÓRTESES, PRÓTESES, INSUMOS E EQUIPAMENTOS PARA PESSOAS COM DEFICIÊNCIA		730.000,00
		Fonte Recurso:	*1.500.1002.00 - Receitas de Impostos e de Transferência de Imposto*	*405.000,00*
		Fonte Recurso:	*1.600.0000.00 - Transf. Fundo a Fundo de Recus. do SUS do Governo*	*325.000,00*
07.01	10.305.0074.2.307.000	MANUTENÇÃO E FUNCIONAMENTO DOS SERVIÇOS E AÇÕES DA VIGILÂNCIA EM SAÚDE		2.749.166,67
		Fonte Recurso:	*1.500.1002.00 - Receitas de Impostos e de Transferência de Imposto*	*1.067.426,96*
		Fonte Recurso:	*1.600.0000.00 - Transf. Fundo a Fundo de Recus. do SUS do Governo*	*1.681.739,71*
07.01	10.306.0074.2.317.000	PROMOÇÃO DAS AÇÕES DA POLÍTICA NACIONAL DE ALIMENTAÇÃO E NUTRIÇÃO		30.000,00
		Fonte Recurso:	*1.500.1002.00 - Receitas de Impostos e de Transferência de Imposto*	*4.000,00*
		Fonte Recurso:	*1.600.0000.00 - Transf. Fundo a Fundo de Recus. do SUS do Governo*	*26.000,00*

07.01	10.301.0073.2.322.000	MANUTENÇÃO DO PROGRAMA SAÚDE NA ESCOLA		48.676,00
		Fonte Recurso:	*1.500.1002.00 - Receitas de Impostos e de Transferência de Imposto*	*4.000,00*
		Fonte Recurso:	*1.600.0000.00 - Transf. Fundo a Fundo de Recus. do SUS do Governo*	*43.676,00*
		Fonte Recurso:	*1.601.0000.00 - Transferências Fundo a Fundo de Recursos do SUS pr*	*1.000,00*
07.01	10.302.0073.2.376.000	MANUTENÇÃO E FUNCIONAMENTO DO HOSPITAL MUNICIPAL		12.947.614,92
		Fonte Recurso:	*1.500.1002.00 - Receitas de Impostos e de Transferência de Imposto*	*1.255.500,00*
		Fonte Recurso:	*1.600.0000.00 - Transf. Fundo a Fundo de Recus. do SUS do Governo*	*8.537.843,83*
		Fonte Recurso:	*1.621.0000.00 - Transferências Fundo a Fundo de Recursos do SUS pr*	*3.152.271,09*
		Fonte Recurso:	*1.634.0000.00 - Operações de Crédito vinculadas à Saúde*	*1.000,00*
		Fonte Recurso:	*1.659.0000.00 - Outros Recursos Vinculados à Saúde*	*1.000,00*
07.01	10.122.0072.2.381.000	MANUTENÇÃO DA POLÍTICA MUNICIPAL DE EDUCAÇÃO PERMANENTE		48.500,00
		Fonte Recurso:	*1.500.1002.00 - Receitas de Impostos e de Transferência de Imposto*	*31.200,00*
		Fonte Recurso:	*1.621.0000.00 - Transferências Fundo a Fundo de Recursos do SUS pr*	*17.300,00*
07.01	10.122.0072.2.382.000	MANUTENÇÃO DOS CONSELHOS MUNICIPAIS		45.000,00
		Fonte Recurso:	*1.500.1002.00 - Receitas de Impostos e de Transferência de Imposto*	*45.000,00*
07.01	10.301.0073.2.383.000	APOIO FARMACÊUTICO NA ATENÇÃO PRIMÁRIA		1.104.103,56
		Fonte Recurso:	*1.500.1002.00 - Receitas de Impostos e de Transferência de Imposto*	*15.000,00*
		Fonte Recurso:	*1.600.0000.00 - Transf. Fundo a Fundo de Recus. do SUS do Governo*	*1.089.103,56*
07.01	10.302.0073.2.384.000	MANUTENÇÃO E FUNCIONAMENTO DAS AÇÕES E SERVIÇOS DA ATENÇÃO ESPECIALIZADA		23.377.200,09
		Fonte Recurso:	*1.500.1002.00 - Receitas de Impostos e de Transferência de Imposto*	*4.932.794,48*
		Fonte Recurso:	*1.600.0000.00 - Transf. Fundo a Fundo de Recus. do SUS do Governo*	*18.306.892,28*
		Fonte Recurso:	*1.601.0000.00 - Transferências Fundo a Fundo de Recursos do SUS pr*	*1.000,00*
		Fonte Recurso:	*1.602.0000.00 - Transf Fundo a F.de Rec. do SUS do G. Federal - Bl*	*24.513,33*
		Fonte Recurso:	*1.621.0000.00 - Transferências Fundo a Fundo de Recursos do SUS pr*	*5.000,00*
		Fonte Recurso:	*1.659.0000.00 - Outros Recursos Vinculados à Saúde*	*107.000,00*
07.01	10.302.0073.2.385.000	APOIO FARMACÊUTICO NA ATENÇÃO ESPECIALIZADA		243.700,64
		Fonte Recurso:	*1.500.1002.00 - Receitas de Impostos e de Transferência de Imposto*	*15.000,00*
		Fonte Recurso:	*1.600.0000.00 - Transf. Fundo a Fundo de Recus. do SUS do Governo*	*228.700,64*
07.01	10.304.0074.2.388.000	PROMOÇÃO DOS SERVIÇOS E AÇÕES DA VIGILÂNCIA SANITÁRIA		126.426,60
		Fonte Recurso:	*1.500.1002.00 - Receitas de Impostos e de Transferência de Imposto*	*9.460,00*
		Fonte Recurso:	*1.600.0000.00 - Transf. Fundo a Fundo de Recus. do SUS do Governo*	*116.966,60*
07.01	10.301.0073.2.418.000	MANUTENÇÃO E FUNCIONAMENTO DAS AÇÕES E SERVIÇOS DA ATENÇÃO PRIMÁRIA		65.155.312,55
		Fonte Recurso:	*1.500.1002.00 - Receitas de Impostos e de Transferência de Imposto*	*30.968.810,25*
		Fonte Recurso:	*1.600.0000.00 - Transf. Fundo a Fundo de Recus. do SUS do Governo*	*33.814.402,30*
		Fonte Recurso:	*1.601.0000.00 - Transferências Fundo a Fundo de Recursos do SUS pr*	*90.000,00*
		Fonte Recurso:	*1.602.0000.00 - Transf Fundo a F.de Rec. do SUS do G. Federal - Bl*	*86.100,00*
		Fonte Recurso:	*1.603.0000.00 - Transf Fundo a F. Recur. SUS prov. do G. Federal -*	*1.000,00*
		Fonte Recurso:	*1.631.0000.00 - Transferências do Governo Federal*	*5.000,00*
		Fonte Recurso:	*1.659.0000.00 - Outros Recursos Vinculados à Saúde*	*190.000,00*
07.01	10.122.0500.2.566.000	REMUNERAÇÃO DE PESSOAL ATIVO DO MUNICIPIO E ENCARGOS SOCIAIS		2.125.412,43
		Fonte Recurso:	*1.500.1002.00 - Receitas de Impostos e de Transferência de Imposto*	*2.125.412,43*
07.01	10.303.0073.2.567.000	MANUTENÇÃO E FUNCIONAMENTO DAS AÇÕES E SERVIÇOS DA ASSISTÊNCIA FARMACÊUTICA		6.036.030,92
		Fonte Recurso:	*1.500.1002.00 - Receitas de Impostos e de Transferência de Imposto*	*4.787.318,92*
		Fonte Recurso:	*1.600.0000.00 - Transf. Fundo a Fundo de Recus. do SUS do Governo*	*1.235.712,00*
		Fonte Recurso:	*1.621.0000.00 - Transferências Fundo a Fundo de Recursos do SUS pr*	*13.000,00*
07.01	10.301.0073.2.568.000	MANUTENÇÃO PREDIAL NAS UNIDADES DA ATENÇÃO PRIMÁRIA		675.000,00
		Fonte Recurso:	*1.500.1002.00 - Receitas de Impostos e de Transferência de Imposto*	*44.000,00*
		Fonte Recurso:	*1.600.0000.00 - Transf. Fundo a Fundo de Recus. do SUS do Governo*	*629.000,00*
		Fonte Recurso:	*1.602.0000.00 - Transf Fundo a F.de Rec. do SUS do G. Federal - Bl*	*2.000,00*
07.01	10.302.0073.2.569.000	MANUTENÇÃO PREDIAL NAS UNIDADES DA ATENÇÃO ESPECIALIZADA		90.000,00
		Fonte Recurso:	*1.500.1002.00 - Receitas de Impostos e de Transferência de Imposto*	*20.000,00*
		Fonte Recurso:	*1.600.0000.00 - Transf. Fundo a Fundo de Recus. do SUS do Governo*	*68.000,00*
		Fonte Recurso:	*1.602.0000.00 - Transf Fundo a F.de Rec. do SUS do G. Federal - Bl*	*2.000,00*
07.01	10.122.0500.2.570.000	MANUTENÇÃO E FUNCIONAMENTO ADMINISTRATIVO		3.938.726,58
		Fonte Recurso:	*1.500.1002.00 - Receitas de Impostos e de Transferência de Imposto*	*3.938.726,58*
07.02	10.122.0500.2.441.000	MANUTENÇÃO E FUNCIONAMENTO ADMINISTRATIVO - ESCOLA DE SAÚDE PÚBLICA		130.000,00
		Fonte Recurso:	*1.500.1002.00 - Receitas de Impostos e de Transferência de Imposto*	*109.000,00*
		Fonte Recurso:	*1.621.0000.00 - Transferências Fundo a Fundo de Recursos do SUS pr*	*21.000,00*
07.02	10.122.0500.2.442.000	REMUNERAÇÃO DE PESSOAL ATIVO DO MUNICÍPIO E ENCARGOS SOCIAIS - ESCOLA DE SAÚDE PÚBLICA		911.000,00
		Fonte Recurso:	*1.500.1002.00 - Receitas de Impostos e de Transferência de Imposto*	*733.000,00*
		Fonte Recurso:	*1.621.0000.00 - Transferências Fundo a Fundo de Recursos do SUS pr*	*178.000,00*
07.02	10.122.0072.2.515.000	OFERTA DA FORMAÇÃO PARA PROFISSIONAIS DE NÍVEL MÉDIO - TÉCNICO		25.000,00
		Fonte Recurso:	*1.500.1002.00 - Receitas de Impostos e de Transferência de Imposto*	*12.500,00*
		Fonte Recurso:	*1.621.0000.00 - Transferências Fundo a Fundo de Recursos do SUS pr*	*12.500,00*
07.02	10.122.0072.2.516.000	OFERTA DA FORMAÇÃO PARA PROFISSIONAIS DE NÍVEL SUPERIOR		25.000,00
		Fonte Recurso:	*1.500.1002.00 - Receitas de Impostos e de Transferência de Imposto*	*12.500,00*
		Fonte Recurso:	*1.621.0000.00 - Transferências Fundo a Fundo de Recursos do SUS pr*	*12.500,00*
11.01	04.122.0500.2.437.000	MANUTENÇÃO E FUNCIONAMENTO ADMINISTRATIVO		2.335.000,00
		Fonte Recurso:	*1.500.0000.00 - Recursos não vinculados de Impostos*	*2.335.000,00*
11.01	04.122.0500.2.438.000	REMUNERAÇÃO DE PESSOAL ATIVO DO MUNICÍPIO E ENCARGOS SOCIAIS		6.023.701,00
		Fonte Recurso:	*1.500.0000.00 - Recursos não vinculados de Impostos*	*6.023.701,00*
16.01	04.122.0500.2.443.000	MANUTENÇÃO E FUNCIONAMENTO ADMINISTRATIVO		267.657,00
		Fonte Recurso:	*1.500.0000.00 - Recursos não vinculados de Impostos*	*267.657,00*
16.01	04.122.0500.2.444.000	REMUNERAÇÃO DE PESSOAL ATIVO DO MUNICÍPIO E ENCARGOS SOCIAIS		974.843,00
		Fonte Recurso:	*1.500.0000.00 - Recursos não vinculados de Impostos*	*974.843,00*
16.01	08.243.0444.2.457.000	PROMOÇÕES DE AÇÕES INTEGRADAS VOLTADAS À PRIMEIRA INFÂNCIA		27.372,50
		Fonte Recurso:	*1.500.0000.00 - Recursos não vinculados de Impostos*	*27.372,50*
16.01	08.244.0444.2.458.000	FOMENTO AO VOLUNTARIADO		9.500,00
		Fonte Recurso:	*1.500.0000.00 - Recursos não vinculados de Impostos*	*9.500,00*
16.01	08.244.0444.2.461.000	ARTICULAÇÃO, MOBILIZAÇÃO, PARTICIPAÇÃO E CONTROLE SOCIAL		13.500,00
		Fonte Recurso:	*1.500.0000.00 - Recursos não vinculados de Impostos*	*13.500,00*
16.01	08.244.0444.2.462.000	MOBILIZAÇÃO E FOMENTO À IMPLEMENTAÇÃO DE PROJTOS PARA AS MULHERES SOBRALENSES		34.717,00
		Fonte Recurso:	*1.500.0000.00 - Recursos não vinculados de Impostos*	*34.717,00*
16.01	08.244.0444.2.539.000	APOIO A INCORPORAÇÃO DA AGENDA 2030 NO PLANEJAMENTO MUNICIPAL		16.297,00
		Fonte Recurso:	*1.500.0000.00 - Recursos não vinculados de Impostos*	*16.297,00*
22.01	04.122.0500.2.445.000	MANUTENÇÃO E FUNCIONAMENTO ADMINISTRATIVO		190.500,00
		Fonte Recurso:	*1.500.0000.00 - Recursos não vinculados de Impostos*	*190.500,00*
22.01	04.122.0500.2.446.000	REMUNERAÇÃO DE PESSOAL ATIVO DO MUNICÍPIO E ENCARGOS SOCIAIS		2.334.500,01
		Fonte Recurso:	*1.500.0000.00 - Recursos não vinculados de Impostos*	*2.334.500,01*
22.01	08.243.0445.2.463.000	PARTICIPAÇÃO , MOBILIZAÇÃO E INCLUSÃO NO MUNDO PRODUTIVO		75.000,00
		Fonte Recurso:	*1.500.0000.00 - Recursos não vinculados de Impostos*	*75.000,00*
22.01	08.243.0445.2.464.000	PROMOÇÃO DE DIREITOS HUMANOS, CIDADANIA E QUALIDADE DE VIDA		240.000,00
		Fonte Recurso:	*1.500.0000.00 - Recursos não vinculados de Impostos*	*240.000,00*
22.01	27.812.0446.2.474.000	ELOS POLÍTICA DE INCENTIVO AO ESPORTE, ATIVIDADES FÍSICAS, LAZER E EVENTOS		1.855.000,00
		Fonte Recurso:	*1.500.0000.00 - Recursos não vinculados de Impostos*	*1.855.000,00*
22.01	08.244.0451.2.480.000	CONTRATO DE CO-GESTÃO COM ORGANIZAÇÃO SOCIAL		392.087,00
		Fonte Recurso:	*1.500.0000.00 - Recursos não vinculados de Impostos*	*392.087,00*
22.01	27.812.0451.2.481.000	APOIO A EVENTOS DE ESPORTE, LAZER E JUVENTUDE		200.000,00
		Fonte Recurso:	*1.500.0000.00 - Recursos não vinculados de Impostos*	*200.000,00*

22.01	27.812.0451.2.482.000	GESTÃO E IMPULSIONAMENTO DE EQUIPAMENTOS PÚBLICOS		1.545.000,00
		Fonte Recurso:	*1.500.0000.00 - Recursos não vinculados de Impostos*	*922.000,00*
		Fonte Recurso:	*1.700.0000.00 - Outras Transferências de Convênios ou Repasses*	*200.000,00*
		Fonte Recurso:	*1.701.0000.00 - Outras Transferências de Convênios ou Repasses*	*223.000,00*
		Fonte Recurso:	*1.754.0000.00 - Recursos de Operações de Crédito*	*200.000,00*
22.01	27.813.0446.2.538.000	ELOS ESPORTE LAZER E ATIVIDADES FÍSICAS		213.000,00
		Fonte Recurso:	*1.500.0000.00 - Recursos não vinculados de Impostos*	*213.000,00*
22.01	08.243.0483.2.540.000	CONCESSÃO DE BOLSAS		3.020.000,00
		Fonte Recurso:	*1.500.0000.00 - Recursos não vinculados de Impostos*	*3.020.000,00*
22.01	08.244.0483.2.541.000	AÇÕES DE FORMAÇÃO E PROMOÇÃO A JUVENTUDE E DESPORTO		480.000,00
		Fonte Recurso:	*1.500.0000.00 - Recursos não vinculados de Impostos*	*480.000,00*
23.01	14.243.0462.2.199.000	MANUT. E FUNC. DOS CONSELHOS TUTELARES		35.000,00
		Fonte Recurso:	*1.669.0000.00 - Outros Recursos Vinculados à Assistência Social*	*35.000,00*
23.01	14.422.0462.2.200.000	MANUTENÇÃO E FUNCIONAMENTO DA CASA DOS CONSELHOS		52.500,00
		Fonte Recurso:	*1.669.0000.00 - Outros Recursos Vinculados à Assistência Social*	*52.500,00*
23.01	14.422.0460.2.267.000	REALIZAÇÃO DE AÇÕES DE APOIO A COORDENADORIA DOS DIREITOS HUMANOS		167.500,00
		Fonte Recurso:	*1.669.0000.00 - Outros Recursos Vinculados à Assistência Social*	*167.500,00*
23.01	14.422.0461.2.277.000	DESENV. DE PROJETOS E ATIVIDADES DE PREVENÇÃO A VIOLÊNCIA		47.500,00
		Fonte Recurso:	*1.669.0000.00 - Outros Recursos Vinculados à Assistência Social*	*47.500,00*
23.01	04.122.0500.2.522.000	REMUNERAÇÃO DE PESSOAL ATIVO DO MUNICÍPIO E ENCARGOS SOCIAIS		5.401.000,00
		Fonte Recurso:	*1.669.0000.00 - Outros Recursos Vinculados à Assistência Social*	*5.401.000,00*
23.01	04.122.0500.2.523.000	MANUTENÇÃO E FUNCIONAMENTO ADMINISTRATIVO		698.500,00
		Fonte Recurso:	*1.669.0000.00 - Outros Recursos Vinculados à Assistência Social*	*698.500,00*
23.02	08.244.0155.2.202.000	MANUTENÇÃO DOS SERVIÇOS DA PROTEÇÃO BÁSICA		3.064.500,00
		Fonte Recurso:	*1.660.0000.00 - Transferência de Recursos do Fundo Nacional de Ass*	*1.350.000,00*
		Fonte Recurso:	*1.661.0000.00 - Transferência de Recursos dos Fundos Estaduais de*	*54.000,00*
		Fonte Recurso:	*1.669.0000.00 - Outros Recursos Vinculados à Assistência Social*	*1.660.500,00*
23.02	08.244.0156.2.203.000	MANUTENÇÃO DOS SERVIÇOS DA PROTEÇÃO SOCIAL ESPECIAL		1.962.500,00
		Fonte Recurso:	*1.660.0000.00 - Transferência de Recursos do Fundo Nacional de Ass*	*900.000,00*
		Fonte Recurso:	*1.661.0000.00 - Transferência de Recursos dos Fundos Estaduais de*	*78.000,00*
		Fonte Recurso:	*1.669.0000.00 - Outros Recursos Vinculados à Assistência Social*	*984.500,00*
23.02	08.244.0463.2.205.000	FORTALECIMENTO DO CONTROLE SOCIAL - CMAS (IGD SUAS/ IGD PBF)		30.000,00
		Fonte Recurso:	*1.660.0000.00 - Transferência de Recursos do Fundo Nacional de Ass*	*30.000,00*
23.02	08.244.0463.2.207.000	GESTÃO DOS BENEFÍCIOS EVENTUAIS		325.000,00
		Fonte Recurso:	*1.661.0000.00 - Transferência de Recursos dos Fundos Estaduais de*	*17.500,00*
		Fonte Recurso:	*1.669.0000.00 - Outros Recursos Vinculados à Assistência Social*	*307.500,00*
23.02	08.244.0463.2.208.000	GESTÃO DO CADASTRO ÚNICO E DO PROGRAMA BOLSA FAMILIA - IGD PBF		960.000,00
		Fonte Recurso:	*1.660.0000.00 - Transferência de Recursos do Fundo Nacional de Ass*	*959.500,00*
		Fonte Recurso:	*1.669.0000.00 - Outros Recursos Vinculados à Assistência Social*	*500,00*
23.02	08.244.0463.2.209.000	GESTÃO DO SUAS - IGD SUAS		128.000,00
		Fonte Recurso:	*1.660.0000.00 - Transferência de Recursos do Fundo Nacional de Ass*	*128.000,00*
23.02	08.243.0155.2.525.000	DESENVOLVIMENTO DE AÇÕES PARA A PRIMEIRA INFÂNCIA		850.000,00
		Fonte Recurso:	*1.669.0000.00 - Outros Recursos Vinculados à Assistência Social*	*850.000,00*
23.03	08.243.0464.2.210.000	DESENV. DE PROJETOS E AÇÕES VOLTADOS PARA AS CRIANÇAS E ADOLESCENTES		41.000,00
		Fonte Recurso:	*1.899.0000.01 - Recursos Destinados aos Direitos da Criança e do A*	*41.000,00*
23.03	08.243.0464.2.528.000	APOIO A ENTIDADES SOCIAIS DE ATENÇÃO À CRIANÇA E O ADOLESCENTE		750.000,00
		Fonte Recurso:	*1.899.0000.01 - Recursos Destinados aos Direitos da Criança e do A*	*750.000,00*
23.04	16.482.0465.2.342.000	MANUT. DOS SERV. DO FUNDO MUNICIPAL DE HABITAÇÃO DE INTERESSE SOCIAL		120.000,00
		Fonte Recurso:	*1.669.0000.00 - Outros Recursos Vinculados à Assistência Social*	*4.000,00*
		Fonte Recurso:	*1.749.0000.01 - Transf. de Recursos do Fundo Nacional de Habitação*	*116.000,00*
23.04	16.482.0465.2.529.000	DESENVOLVIMENTO DAS AÇÕES HABITA SOBRAL		550.000,00
		Fonte Recurso:	*1.669.0000.00 - Outros Recursos Vinculados à Assistência Social*	*400.000,00*
		Fonte Recurso:	*1.700.0000.00 - Outras Transferências de Convênios ou Repasses*	*150.000,00*
23.04	16.482.0465.2.530.000	REGULARIZAÇÃO FUNDIÁRIA		30.000,00
		Fonte Recurso:	*1.669.0000.00 - Outros Recursos Vinculados à Assistência Social*	*30.000,00*
23.05	08.242.0466.2.520.000	DESENV. DE PROJ. E AÇÕES VOLTADAS PARA A PESSOA COM DEFICIÊNCIA		69.500,00
		Fonte Recurso:	*1.669.0000.00 - Outros Recursos Vinculados à Assistência Social*	*69.500,00*
23.05	08.242.0466.2.531.000	APOIO A ENTIDADES SOCIAIS DE ATENÇÃO À PESSOA COM DEFICIÊNCIA		200.000,00
		Fonte Recurso:	*1.669.0000.00 - Outros Recursos Vinculados à Assistência Social*	*200.000,00*
23.06	08.241.0467.2.526.000	MANUTENÇÃO DO CENTRO DIA DO IDOSO		200.000,00
		Fonte Recurso:	*1.669.0000.00 - Outros Recursos Vinculados à Assistência Social*	*200.000,00*
23.06	08.241.0467.2.527.000	DESENVOLVIMENTO DE PROJETOS E AÇÕES VOLTADOS PARA A PESSOA IDOSA		10.000,00
		Fonte Recurso:	*1.669.0000.00 - Outros Recursos Vinculados à Assistência Social*	*10.000,00*
24.01	15.451.0126.2.196.000	MANUTENÇÃO E FORTALECIMENTO DOS CONSELHOS		35.000,00
		Fonte Recurso:	*1.500.0000.00 - Recursos não vinculados de Impostos*	*35.000,00*
24.01	18.127.0476.2.230.000	IMPLANTAÇÃO, OPERAÇÃO E MANUTENÇÃO DO SISTEMA DE LICENCIAMENTO		700.000,00
		Fonte Recurso:	*1.500.0000.00 - Recursos não vinculados de Impostos*	*700.000,00*
24.01	15.127.0126.2.348.000	OPERAÇÃO E MANUTENÇÃO DO SISTEMA DE INFORMAÇÕES GEOGRÁFICAS		272.500,00
		Fonte Recurso:	*1.500.0000.00 - Recursos não vinculados de Impostos*	*272.500,00*
24.01	04.122.0500.2.447.000	MANUTENÇÃO E FUNCIONAMENTO ADMINISTRATIVO		424.000,00
		Fonte Recurso:	*1.500.0000.00 - Recursos não vinculados de Impostos*	*424.000,00*
24.01	04.122.0500.2.448.000	REMUNERAÇÃO DE PESSOAL ATIVO DO MUNICÍPIO E ENCAROS SOCIAIS		3.569.000,00
		Fonte Recurso:	*1.500.0000.00 - Recursos não vinculados de Impostos*	*3.569.000,00*
24.01	04.122.0421.2.542.000	APOIO A UNIDADE DE GERENCIAMENTO DO PROGRAMA UGP		5.864.000,00
		Fonte Recurso:	*1.500.0000.00 - Recursos não vinculados de Impostos*	*2.764.000,00*
		Fonte Recurso:	*1.754.0000.00 - Recursos de Operações de Crédito*	*3.100.000,00*
24.01	04.126.0126.2.544.000	EVENTOS E AÇÕES REALIZADOS		45.000,00
		Fonte Recurso:	*1.500.0000.00 - Recursos não vinculados de Impostos*	*45.000,00*
24.02	04.122.0500.2.450.000	MANUTENÇÃO E FUNCIONAMENTO ADMINISTRATIVO		369.500,00
		Fonte Recurso:	*1.899.0000.02 - Recursos Destinados ao Meio Ambiente*	*369.500,00*
24.02	04.122.0500.2.451.000	REMUNERAÇÃO DE PESSOAL ATIVO DO MUNICÍPIO E ENCARGOS SOCIAIS		2.622.000,00
		Fonte Recurso:	*1.899.0000.02 - Recursos Destinados ao Meio Ambiente*	*2.622.000,00*

24.02	18.541.0478.2.506.000	GESTÃO E IMPULSIONAMENTO DOS EQUIPAMENTOS PÚBLICOS		622.000,00
		Fonte Recurso:	*1.899.0000.02 - Recursos Destinados ao Meio Ambiente*	*622.000,00*
24.02	18.541.0478.2.507.000	AMPLIAÇÃO DAS POLÍTICAS DE PROTEÇÃO E BEM- ESTAR ANIMAL		630.000,00
		Fonte Recurso:	*1.899.0000.02 - Recursos Destinados ao Meio Ambiente*	*630.000,00*
24.02	18.541.0478.2.508.000	REVITALIZAÇÃO, ARBORIZAÇÃO E PAISAGISMO DE VIAS E LOGRADOUROS		1.802.000,00
		Fonte Recurso:	*1.899.0000.02 - Recursos Destinados ao Meio Ambiente*	*1.802.000,00*
24.02	18.541.0479.2.509.000	DESENVOLVIMENTO E AMPLIAÇÃO DA EDUCAÇÃO AMBIENTAL		105.000,00
		Fonte Recurso:	*1.899.0000.02 - Recursos Destinados ao Meio Ambiente*	*105.000,00*
24.02	18.541.0479.2.511.000	AMPLIAÇÃO DA GESTÃO AMBIENTAL , BIODIVERSIDADE E AGENDA 21		100.000,00
		Fonte Recurso:	*1.899.0000.02 - Recursos Destinados ao Meio Ambiente*	*100.000,00*
24.03	04.122.0500.2.452.000	MANUTENÇAO E FUNCIONAMENTO ADMINISTRATIVO		40.500,00
		Fonte Recurso:	*1.899.0000.02 - Recursos Destinados ao Meio Ambiente*	*40.500,00*
26.01	04.122.0500.2.453.000	MANUTENÇÃO E FUNCIONAMENTO ADMINISTRATIVO		754.024,00
		Fonte Recurso:	*1.500.0000.00 - Recursos não vinculados de Impostos*	*674.024,00*
		Fonte Recurso:	*1.700.0000.00 - Outras Transferências de Convênios ou Repasses*	*40.000,00*
		Fonte Recurso:	*1.701.0000.00 - Outras Transferências de Convênios ou Repasses*	*20.000,00*
		Fonte Recurso:	*1.751.0000.00 - Recursos da Contribuição para o Custeio do Serviço*	*20.000,00*
26.01	04.122.0500.2.454.000	REMUNERAÇÃO DE PESSOAL ATIVO DO MUNICÍPIO E ENCARGOS SOCIAIS		2.651.000,00
		Fonte Recurso:	*1.500.0000.00 - Recursos não vinculados de Impostos*	*2.651.000,00*
26.01	22.661.0055.2.488.000	MANUTENÇÃO E DIVULGAÇÃO DO PRODECON		48.000,00
		Fonte Recurso:	*1.500.0000.00 - Recursos não vinculados de Impostos*	*48.000,00*
26.01	22.661.0055.2.489.000	CRIAÇÃO DE NOVAS ÁREAS PARA ATRAÇÃO DE INVESTIMENTOS		238.500,00
		Fonte Recurso:	*1.500.0000.00 - Recursos não vinculados de Impostos*	*238.500,00*
26.01	11.334.0455.2.490.000	GESTÃO E IMPULSIONAMENTO DE EQUIPAMENTOS PÚBLICOS		314.413,61
		Fonte Recurso:	*1.500.0000.00 - Recursos não vinculados de Impostos*	*221.788,61*
		Fonte Recurso:	*1.700.0000.00 - Outras Transferências de Convênios ou Repasses*	*1.500,00*
		Fonte Recurso:	*1.701.0000.00 - Outras Transferências de Convênios ou Repasses*	*1.500,00*
		Fonte Recurso:	*1.751.0000.00 - Recursos da Contribuição para o Custeio do Serviço*	*89.125,00*
		Fonte Recurso:	*1.754.0000.00 - Recursos de Operações de Crédito*	*500,00*
26.01	11.334.0483.2.491.000	ATENDIMENTO E FORMALIZAÇÃO DO MICRO EMPREENDEDOR INDIVIDUAL - MEI		164.524,00
		Fonte Recurso:	*1.500.0000.00 - Recursos não vinculados de Impostos*	*143.000,00*
		Fonte Recurso:	*1.701.0000.00 - Outras Transferências de Convênios ou Repasses*	*21.524,00*
26.01	11.334.0483.2.492.000	INSERÇÃO E ARTICULAÇÃO PARA A GERAÇÃO DE RENDA E MERCADO DE TRABALHO		334.677,15
		Fonte Recurso:	*1.500.0000.00 - Recursos não vinculados de Impostos*	*272.500,00*
		Fonte Recurso:	*1.701.0000.00 - Outras Transferências de Convênios ou Repasses*	*62.177,15*
26.01	11.334.0483.2.493.000	FORTALECIMENTO E AMPLIAÇÃO DA ECONOMIA CRIATIVA		253.308,85
		Fonte Recurso:	*1.500.0000.00 - Recursos não vinculados de Impostos*	*200.163,15*
		Fonte Recurso:	*1.701.0000.00 - Outras Transferências de Convênios ou Repasses*	*53.145,70*
26.01	19.573.0483.2.494.000	DESENVOLVIMENTO DE ECOSSITEMAS DE INOVAÇÃO		346.500,00
		Fonte Recurso:	*1.500.0000.00 - Recursos não vinculados de Impostos*	*231.500,00*
		Fonte Recurso:	*1.700.0000.00 - Outras Transferências de Convênios ou Repasses*	*50.000,00*
		Fonte Recurso:	*1.701.0000.00 - Outras Transferências de Convênios ou Repasses*	*65.000,00*
26.01	19.573.0483.2.495.000	PROMOÇÃO E AMPLIAÇÃO DA QUALIFICAÇÃO PROFISSIONAL		441.000,00
		Fonte Recurso:	*1.500.0000.00 - Recursos não vinculados de Impostos*	*381.000,00*
		Fonte Recurso:	*1.700.0000.00 - Outras Transferências de Convênios ou Repasses*	*30.000,00*
		Fonte Recurso:	*1.701.0000.00 - Outras Transferências de Convênios ou Repasses*	*30.000,00*
26.01	20.606.0457.2.497.000	MANUTENÇÃO DO PROJETO CACTÁCEAS		116.000,00
		Fonte Recurso:	*1.500.0000.00 - Recursos não vinculados de Impostos*	*103.500,00*
		Fonte Recurso:	*1.701.0000.00 - Outras Transferências de Convênios ou Repasses*	*12.500,00*
26.01	20.606.0459.2.498.000	MODERNIZAÇÃO E FORTALECIMENTO DA DEFESA AGROPECUÁRIA DE SOBRAL		173.000,00
		Fonte Recurso:	*1.500.0000.00 - Recursos não vinculados de Impostos*	*113.000,00*
		Fonte Recurso:	*1.700.0000.00 - Outras Transferências de Convênios ou Repasses*	*20.000,00*
		Fonte Recurso:	*1.701.0000.00 - Outras Transferências de Convênios ou Repasses*	*40.000,00*
26.01	20.606.0459.2.499.000	FORTALECIMENTO DO SISTEMA DE INSPEÇÃO MUNICIPAL - SIM		127.000,00
		Fonte Recurso:	*1.500.0000.00 - Recursos não vinculados de Impostos*	*87.000,00*
		Fonte Recurso:	*1.701.0000.00 - Outras Transferências de Convênios ou Repasses*	*40.000,00*
27.01	04.122.0500.2.455.000	MANUTENÇÃO E FUNCIONAMENTO ADMINISTRATIVO		460.839,00
		Fonte Recurso:	*1.500.0000.00 - Recursos não vinculados de Impostos*	*460.839,00*
27.01	04.122.0500.2.456.000	REMUNERAÇÃO DE PESSOAL ATIVO DO MUNICÍPIO E ENCARGOS SOCIAIS		2.586.683,46
		Fonte Recurso:	*1.500.0000.00 - Recursos não vinculados de Impostos*	*2.586.683,46*
27.01	25.752.0447.2.467.000	MANUTENÇÃO E MODERNIZAÇÃO DO PARQUE DE ILUMINAÇÃO PÚBLICA		16.564.400,00
		Fonte Recurso:	*1.500.0000.00 - Recursos não vinculados de Impostos*	*563.100,00*
		Fonte Recurso:	*1.751.0000.00 - Recursos da Contribuição para o Custeio do Serviço*	*16.001.300,00*
27.01	18.451.0448.2.469.000	MANUTENÇÃO, MELHORIA E MODERNIZAÇÃO DA LIMPEZA PÚBLICA		12.808.600,00
		Fonte Recurso:	*1.500.0000.00 - Recursos não vinculados de Impostos*	*1.806.600,00*
		Fonte Recurso:	*1.700.0000.00 - Outras Transferências de Convênios ou Repasses*	*1.000,00*
		Fonte Recurso:	*1.754.0000.00 - Recursos de Operações de Crédito*	*11.001.000,00*
27.01	18.451.0448.2.470.000	CONTRIBUIÇÃO PARA O CONSÓRCIO DE GESTÃO INTEGRADA DE RESÍDUOS SÓLIDOS		5.034.130,18
		Fonte Recurso:	*1.500.0000.00 - Recursos não vinculados de Impostos*	*5.034.130,18*
27.01	18.451.0448.2.471.000	CONSERVAÇÃO DOS EQUIPAMENTOS E ESPAÇOS PÚBLICOS		100.000,00
		Fonte Recurso:	*1.500.0000.00 - Recursos não vinculados de Impostos*	*100.000,00*
27.01	18.451.0448.2.479.000	GESTÃO E IMPULSIONAMENTO DE EQUIPAMENTOS PÚBLICOS		288.940,00
		Fonte Recurso:	*1.500.0000.00 - Recursos não vinculados de Impostos*	*288.940,00*
28.01	15.451.0040.2.360.000	DESENVOLVIMENTO DA INFRAESTRUTURA		15.724.305,99
		Fonte Recurso:	*1.500.0000.00 - Recursos não vinculados de Impostos*	*567.305,99*
		Fonte Recurso:	*1.700.0000.00 - Outras Transferências de Convênios ou Repasses*	*2.501.500,00*
		Fonte Recurso:	*1.701.0000.00 - Outras Transferências de Convênios ou Repasses*	*3.001.000,00*
		Fonte Recurso:	*1.708.0000.00 - Transferência da União Referente à Compensação Fin*	*2.000.500,00*
		Fonte Recurso:	*1.749.0000.00 - Outras vinculações de transferências*	*4.450.000,00*
		Fonte Recurso:	*1.751.0000.00 - Recursos da Contribuição para o Custeio do Serviço*	*2.500,00*
		Fonte Recurso:	*1.754.0000.00 - Recursos de Operações de Crédito*	*3.001.500,00*
		Fonte Recurso:	*1.755.0000.00 - Recursos de Alienação de Bens/Ativos - Administraç*	*200.000,00*
28.01	15.451.0040.2.361.000	MANUTENÇÃO E FUNCIONAMENTO DA USINA DE ASFALTO		6.692.620,67
		Fonte Recurso:	*1.500.0000.00 - Recursos não vinculados de Impostos*	*1.592.308,67*
		Fonte Recurso:	*1.700.0000.00 - Outras Transferências de Convênios ou Repasses*	*1.000,00*
		Fonte Recurso:	*1.701.0000.00 - Outras Transferências de Convênios ou Repasses*	*1.000,00*
		Fonte Recurso:	*1.704.0000.00 - Transferência da União Referente a Royalties do Pe*	*2.667.312,00*
		Fonte Recurso:	*1.708.0000.00 - Transferência da União Referente à Compensação Fin*	*150.000,00*
		Fonte Recurso:	*1.749.0000.00 - Outras vinculações de transferências*	*2.100.000,00*
		Fonte Recurso:	*1.750.0000.00 - Recursos da Contribuição de Intervenção no Domínio*	*180.000,00*
		Fonte Recurso:	*1.754.0000.00 - Recursos de Operações de Crédito*	*1.000,00*
28.01	15.452.0040.2.363.000	MANUTENÇÃO DE RUAS E ESTRADAS VICINAIS		235.000,00
		Fonte Recurso:	*1.500.0000.00 - Recursos não vinculados de Impostos*	*232.500,00*
		Fonte Recurso:	*1.700.0000.00 - Outras Transferências de Convênios ou Repasses*	*1.000,00*
		Fonte Recurso:	*1.701.0000.00 - Outras Transferências de Convênios ou Repasses*	*1.000,00*
		Fonte Recurso:	*1.754.0000.00 - Recursos de Operações de Crédito*	*500,00*
28.01	04.122.0500.2.459.000	MANUTENÇÃO E FUNCIONAMENTO ADMINISTRATIVO		2.005.000,00
		Fonte Recurso:	*1.500.0000.00 - Recursos não vinculados de Impostos*	*2.005.000,00*
28.01	04.122.0500.2.460.000	REMUNERAÇÃO DE PESSOAL ATIVO DO MUNICÍPIO E ENCARGOS SOCIAIS		3.096.552,89
		Fonte Recurso:	*1.500.0000.00 - Recursos não vinculados de Impostos*	*3.096.552,89*

28.01	15.451.0040.2.501.000	AMPLIAÇÃO, RECUPERAÇÃO E MANUTENÇÃO DE AVENIDAS E RUAS		5.350.000,00
		Fonte Recurso:	*1.500.0000.00 - Recursos não vinculados de Impostos*	*938.000,00*
		Fonte Recurso:	*1.700.0000.00 - Outras Transferências de Convênios ou Repasses*	*300.000,00*
		Fonte Recurso:	*1.701.0000.00 - Outras Transferências de Convênios ou Repasses*	*600.000,00*
		Fonte Recurso:	*1.708.0000.00 - Transferência da União Referente à Compensação Fin*	*210.000,00*
		Fonte Recurso:	*1.749.0000.00 - Outras vinculações de transferências*	*3.300.000,00*
		Fonte Recurso:	*1.754.0000.00 - Recursos de Operações de Crédito*	*2.000,00*
28.01	15.451.0040.2.502.000	GESTÃO E IMPULSIONAMENTO DOS EQUIPAMENTOS PÚBLICOS		5.347.333,75
		Fonte Recurso:	*1.500.0000.00 - Recursos não vinculados de Impostos*	*2.046.333,75*
		Fonte Recurso:	*1.749.0000.00 - Outras vinculações de transferências*	*3.300.000,00*
		Fonte Recurso:	*1.751.0000.00 - Recursos da Contribuição para o Custeio do Serviço*	*500,00*
		Fonte Recurso:	*1.754.0000.00 - Recursos de Operações de Crédito*	*500,00*
28.01	15.451.0040.2.503.000	AMPLIAÇÃO E MANUTENÇÃO DE CICLOVIAS E CICLOFAIXAS, VIAS E LOGRADOUROS		400.000,00
		Fonte Recurso:	*1.500.0000.00 - Recursos não vinculados de Impostos*	*52.000,00*
		Fonte Recurso:	*1.701.0000.00 - Outras Transferências de Convênios ou Repasses*	*1.500,00*
		Fonte Recurso:	*1.749.0000.00 - Outras vinculações de transferências*	*345.500,00*
		Fonte Recurso:	*1.754.0000.00 - Recursos de Operações de Crédito*	*1.000,00*
28.02	04.122.0500.2.465.000	MANUTENÇÃO E FUNCIONAMENTO ADMINISTRATIVO		12.085.000,00
		Fonte Recurso:	*1.899.0000.00 - Outros Recursos Vinculados*	*12.085.000,00*
28.02	04.122.0500.2.466.000	REMUNERAÇÃO DE PESSOAL ATIVO DO MUNICÍPIO E ENCARGOS SOCIAIS		10.000.000,00
		Fonte Recurso:	*1.899.0000.00 - Outros Recursos Vinculados*	*10.000.000,00*
28.02	17.512.0036.2.564.000	MANUTENÇÃO E AMPLIAÇÃO DA REDE DE ÁGUA E ESGOTO		15.081.000,00
		Fonte Recurso:	*1.899.0000.00 - Outros Recursos Vinculados*	*15.081.000,00*
29.01	04.122.0500.2.496.000	REMUNERAÇÃO DE PESSOAL		10.274.753,00
		Fonte Recurso:	*1.500.0000.00 - Recursos não vinculados de Impostos*	*10.274.753,00*
29.01	04.122.0500.2.500.000	MANUTENÇÃO E FUNCIONAMENTO ADMINISTRATIVO		38.434.369,09
		Fonte Recurso:	*1.500.0000.00 - Recursos não vinculados de Impostos*	*38.434.369,09*
29.01	04.122.0470.2.504.000	PROMOÇÃO DA ARTICULAÇÃO COMUNITÁRIA		15.000,00
		Fonte Recurso:	*1.500.0000.00 - Recursos não vinculados de Impostos*	*15.000,00*
29.01	04.122.0470.2.505.000	CRIAÇÃO, PRODUÇÃO E VEICULAÇÃO DAS AÇÕES DO GOVERNO MUNICIPAL		4.000.000,00
		Fonte Recurso:	*1.500.0000.00 - Recursos não vinculados de Impostos*	*4.000.000,00*
29.01	04.122.0473.2.510.000	INSTITUCIONALIZAÇÃO DA POLÍTICA DE COMUNICAÇÃO SOCIAL DA CGM		6.000,00
		Fonte Recurso:	*1.500.0000.00 - Recursos não vinculados de Impostos*	*6.000,00*
29.01	04.092.0472.2.512.000	POTENCIALIZAÇÃO DA COBRANÇA DOS CRÉDITOS TRIBUTÁRIOS E NÃO TRIBUTÁRIOS INSCRITOS EM DÍVIDA ATIVA		5.000,00
		Fonte Recurso:	*1.500.0000.00 - Recursos não vinculados de Impostos*	*5.000,00*
29.01	04.126.0474.2.513.000	DESENVOLVIMENTO DO SISTEMA DE AUDITORIAS		6.000,00
		Fonte Recurso:	*1.500.0000.00 - Recursos não vinculados de Impostos*	*6.000,00*
29.02	04.122.0500.2.422.000	REMUNERAÇÃO DO PESSOAL ATIVO DO MUNICÍPIO E ENCARGOS SOCIAIS		1.708.579,17
		Fonte Recurso:	*1.500.0000.00 - Recursos não vinculados de Impostos*	*1.708.579,17*
29.04	04.122.0500.2.486.000	MANUTENÇÃO E FUNCIONAMENTO ADMINISTRATIVO		10.000,00
		Fonte Recurso:	*1.500.0000.00 - Recursos não vinculados de Impostos*	*10.000,00*
29.04	04.122.0500.2.487.000	REMUNERAÇÃO DE PESSOAL ATIVO DO MUNICÍPIO E ENCARGOS SOCIAIS		406.498,52
		Fonte Recurso:	*1.500.0000.00 - Recursos não vinculados de Impostos*	*406.498,52*
30.01	04.122.0500.2.429.000	REMUNERAÇÃO DE PESSOAL ATIVO DO MUNICÍPIO E ENCARGOS SOCIAIS		1.192.705,42
		Fonte Recurso:	*1.500.0000.00 - Recursos não vinculados de Impostos*	*1.192.705,42*
31.01	13.392.0048.2.394.000	CONTRATO DE CO-GESTÃO COM ORGANIZAÇÃO SOCIAL		5.050.000,00
		Fonte Recurso:	*1.500.0000.00 - Recursos não vinculados de Impostos*	*5.050.000,00*
31.01	04.122.0500.2.472.000	MANUTENÇÃO E FUNCIONAMENTO ADMINISTRATIVO		146.577,50
		Fonte Recurso:	*1.500.0000.00 - Recursos não vinculados de Impostos*	*146.577,50*
31.01	04.122.0500.2.473.000	REMUNERAÇÃO DE PESSOAL ATIVO DO MUNICÍPIO E ENCARGOS SOCIAIS		1.039.000,00
		Fonte Recurso:	*1.500.0000.00 - Recursos não vinculados de Impostos*	*1.039.000,00*
31.01	13.391.0480.2.517.000	CONSTRUÇÃO DE EDIFICAÇÕES PÚBLICAS DE CULTURA E TURISMO		1.116.000,00
		Fonte Recurso:	*1.500.0000.00 - Recursos não vinculados de Impostos*	*116.000,00*
		Fonte Recurso:	*1.700.0000.00 - Outras Transferências de Convênios ou Repasses*	*500.000,00*
		Fonte Recurso:	*1.701.0000.00 - Outras Transferências de Convênios ou Repasses*	*500.000,00*
31.01	13.695.0480.2.518.000	DESENVOLVIMENTO DE AÇÕES E PROJETOS DE FOMENTO AO TURISMO		221.500,00
		Fonte Recurso:	*1.500.0000.00 - Recursos não vinculados de Impostos*	*170.500,00*
		Fonte Recurso:	*1.700.0000.00 - Outras Transferências de Convênios ou Repasses*	*25.000,00*
		Fonte Recurso:	*1.701.0000.00 - Outras Transferências de Convênios ou Repasses*	*26.000,00*
31.01	13.391.0048.2.519.000	FOMENTO AO PATRIMÔNICO CULTURAL , MEMÓRIA E MUSEOLOGIA		155.310,76
		Fonte Recurso:	*1.500.0000.00 - Recursos não vinculados de Impostos*	*80.310,76*
		Fonte Recurso:	*1.700.0000.00 - Outras Transferências de Convênios ou Repasses*	*55.000,00*
		Fonte Recurso:	*1.701.0000.00 - Outras Transferências de Convênios ou Repasses*	*20.000,00*
31.01	13.392.0048.2.521.000	FOMENTO A CRIAÇÃO , PRODUÇÃO, CIRCULAÇÃO E DIFUSÃO DAS MANIFESTAÇÕES ARTÍSTICAS E CULTURAIS		619.700,00
		Fonte Recurso:	*1.500.0000.00 - Recursos não vinculados de Impostos*	*377.000,00*
		Fonte Recurso:	*1.700.0000.00 - Outras Transferências de Convênios ou Repasses*	*123.700,00*
		Fonte Recurso:	*1.701.0000.00 - Outras Transferências de Convênios ou Repasses*	*119.000,00*
31.01	13.392.0048.2.524.000	FOMENTO A FORMAÇÃO E PESQUISA EM ARTE , CULTURA E TURISMO		105.000,00
		Fonte Recurso:	*1.500.0000.00 - Recursos não vinculados de Impostos*	*68.000,00*
		Fonte Recurso:	*1.700.0000.00 - Outras Transferências de Convênios ou Repasses*	*22.000,00*
		Fonte Recurso:	*1.701.0000.00 - Outras Transferências de Convênios ou Repasses*	*15.000,00*
31.01	13.131.0481.2.532.000	REALIZAÇÃO. COORDENAÇÃO E MOBILIZAÇÃO DE EVENTOS GOVERNAMENTAIS		500.000,00
		Fonte Recurso:	*1.500.0000.00 - Recursos não vinculados de Impostos*	*361.000,00*
		Fonte Recurso:	*1.700.0000.00 - Outras Transferências de Convênios ou Repasses*	*35.000,00*
		Fonte Recurso:	*1.701.0000.00 - Outras Transferências de Convênios ou Repasses*	*104.000,00*
31.01	13.131.0481.2.533.000	REALIZAÇÃO DE EVENTOS INSTITUCIONAIS		900.000,00
		Fonte Recurso:	*1.500.0000.00 - Recursos não vinculados de Impostos*	*626.000,00*
		Fonte Recurso:	*1.700.0000.00 - Outras Transferências de Convênios ou Repasses*	*40.000,00*
		Fonte Recurso:	*1.701.0000.00 - Outras Transferências de Convênios ou Repasses*	*234.000,00*
31.01	13.131.0481.2.536.000	APOIAR EVENTOS CULTURAIS DIVERSOS		253.455,66
		Fonte Recurso:	*1.500.0000.00 - Recursos não vinculados de Impostos*	*159.455,66*
		Fonte Recurso:	*1.700.0000.00 - Outras Transferências de Convênios ou Repasses*	*15.000,00*
		Fonte Recurso:	*1.701.0000.00 - Outras Transferências de Convênios ou Repasses*	*79.000,00*
31.01	13.391.0480.2.537.000	GESTÃO E IMPULSIONAMENTO DE EQUIPAMENTOS PÚBLICOS		189.000,00
		Fonte Recurso:	*1.500.0000.00 - Recursos não vinculados de Impostos*	*117.000,00*
		Fonte Recurso:	*1.700.0000.00 - Outras Transferências de Convênios ou Repasses*	*35.000,00*
		Fonte Recurso:	*1.701.0000.00 - Outras Transferências de Convênios ou Repasses*	*37.000,00*
31.02	13.391.0468.2.534.000	FORTALECIMENTO DO CONSELHO MUNICIPAL DO PATRIMÔNIO CULTURAL		50.000,00
		Fonte Recurso:	*1.500.0000.00 - Recursos não vinculados de Impostos*	*50.000,00*

31.03	13.392.0469.2.535.000	FORTALECIMENTO DO CONSELHO MUNICIPAL DE CULTURA		50.000,00
		Fonte Recurso:	*1.500.0000.00 - Recursos não vinculados de Impostos*	*50.000,00*
32.01	04.122.0500.2.475.000	MANUTENÇÃO E FUNCIONAMENTO ADMINISTRATIVO		481.500,00
		Fonte Recurso:	*1.500.0000.00 - Recursos não vinculados de Impostos*	*481.500,00*
32.01	04.122.0500.2.476.000	REMUNERAÇÃO DE PESSOAL ATIVO DO MUNICÍPIO E ENCARGOS SOCIAIS		2.032.450,00
		Fonte Recurso:	*1.500.0000.00 - Recursos não vinculados de Impostos*	*2.032.450,00*
32.01	26.122.0454.2.483.000	GESTÃO E IMPULSIONAMENTO DE EQUIPAMENTOS PÚBLICOS		1.252.000,00
		Fonte Recurso:	*1.500.0000.00 - Recursos não vinculados de Impostos*	*1.252.000,00*
32.01	26.452.0454.2.484.000	MODERNIZAÇÃO DO TRANSPORTE URBANO		2.258.000,00
		Fonte Recurso:	*1.500.0000.00 - Recursos não vinculados de Impostos*	*252.000,00*
		Fonte Recurso:	*1.700.0000.00 - Outras Transferências de Convênios ou Repasses*	*1.000,00*
		Fonte Recurso:	*1.701.0000.00 - Outras Transferências de Convênios ou Repasses*	*1.000,00*
		Fonte Recurso:	*1.752.0000.00 - Recursos Vinculados ao Trânsito*	*2.002.000,00*
		Fonte Recurso:	*1.754.0000.00 - Recursos de Operações de Crédito*	*2.000,00*
32.02	04.122.0500.2.477.000	MANUTENÇÃO E FUNCIONAMENTO ADMINISTRATIVO		150.000,00
		Fonte Recurso:	*1.500.0000.00 - Recursos não vinculados de Impostos*	*147.500,00*
		Fonte Recurso:	*1.752.0000.00 - Recursos Vinculados ao Trânsito*	*2.500,00*
32.02	04.122.0500.2.478.000	REMUNERAÇÃO DE PESSOAL ATIVO DO MUNICÍPIO E ENCARGOS SOCIAIS		1.403.938,09
		Fonte Recurso:	*1.500.0000.00 - Recursos não vinculados de Impostos*	*1.403.938,09*
32.02	26.122.0064.2.485.000	GESTÃO E IMPULSIONAMENTO DE EQUIPAMENTOS PÚBLICOS		256.500,00
		Fonte Recurso:	*1.500.0000.00 - Recursos não vinculados de Impostos*	*254.500,00*
		Fonte Recurso:	*1.752.0000.00 - Recursos Vinculados ao Trânsito*	*2.000,00*
			Sub Total:	**658.429.975,87**
9-Reserva de Contingência				
99.01	99.999.0999.9.999.000	RESERVA DE CONTINGÊNCIA		1.000.000,00
		Fonte Recurso:	*1.500.0000.00 - Recursos não vinculados de Impostos*	*1.000.000,00*
			Sub Total:	**1.000.000,00**
			Total:	**962.660.173,18**

DESPESA FIXADA DAS FONTES DE RECURSO POR ORGÃO E UNIDADE

Estado do Ceará
GOVERNO MUNICIPAL DE SOBRAL
Orçamento Programa Para o Exercício de 2022

Despesa Fixada das Fontes de Recurso por Órgão e Unidade **(em R$ 1,00)**
Orçamento Fiscal e da Seguridade Social

Unidade Gestora:	0		
Órgão:	01	**CÂMARA MUNICIPAL DE SOBRAL**	
Unidade. Orçamentária:	010	**CÂMARA MUNICIPAL**	
	1		
Fonte	**Nome da Fonte**		**Valor**
1.500.0000.00	Recursos não vinculados de Impostos		20.341.861,17
		Total da Unidade Orçamentária:	20.341.861,17
		Total do Órgão:	20.341.861,17
		Total da Unidade Gestora:	20.341.861,17
Unidade Gestora:	1	**PREFEITURA MUNICIPAL DE SOBRAL**	
Órgão:	02	**GABINETE DO PREFEITO**	
Unidade. Orçamentária:	020	**GABINETE DO PREFEITO**	
	1		
Fonte	**Nome da Fonte**		**Valor**
1.500.0000.00	Recursos não vinculados de Impostos		3.666.574,17
		Total da Unidade Orçamentária:	3.666.574,17
		Total do Órgão:	3.666.574,17
Órgão:	03	**PROCURADORIA GERAL DO MUNICÍPIO**	
Unidade. Orçamentária:	030	**PROCURADORIA GERAL DO MUNICÍPIO**	
	1		
Fonte	**Nome da Fonte**		**Valor**
1.500.0000.00	Recursos não vinculados de Impostos		3.667.074,17
		Total da Unidade Orçamentária:	3.667.074,17
		Total do Órgão:	3.667.074,17
Órgão:	04	**SECRETARIA DA SEGURANÇA CIDADÃ**	
Unidade. Orçamentária:	040	**SECRETARIA DA SEGURANÇA CIDADÃ**	
	1		
Fonte	**Nome da Fonte**		**Valor**
1.500.0000.00	Recursos não vinculados de Impostos		4.863.100,00
1.700.0000.00	Outras Transferências de Convênios ou Repasses da União		8.200,00
1.701.0000.00	Outras Transferências de Convênios ou Repasses dos Estados		8.200,00
1.752.0000.00	Recursos Vinculados ao Trânsito		3.500,00
1.754.0000.00	Recursos de Operações de Crédito		6.300,00
		Total da Unidade Orçamentária:	4.889.300,00

Unidade. Orçamentária: 040 **GUARDA MUNICIPAL DE SOBRAL**

Fonte	Nome da Fonte	Valor
1.500.0000.00	Recursos não vinculados de Impostos	20.270.049,29
1.700.0000.00	Outras Transferências de Convênios ou Repasses da União	36.500,00
1.701.0000.00	Outras Transferências de Convênios ou Repasses dos Estados	17.500,00
1.752.0000.00	Recursos Vinculados ao Trânsito	1.248.500,00
1.754.0000.00	Recursos de Operações de Crédito	203.500,00
	Total da Unidade Orçamentária:	21.776.049,29
	Total do Órgão:	26.665.349,29

Órgão: 06 **SECRETARIA MUNICIPAL DA EDUCAÇÃO**

Unidade. Orçamentária: 060 **SECRETARIA MUNICIPAL DA EDUCAÇÃO**

Fonte	Nome da Fonte	Valor
1.500.1001.00	Receitas de Impostos e de Transferência de Impostos – Educação	39.466.408,20
1.550.0000.00	Transferência do Salário-Educação	6.020.000,00
1.552.0000.00	Transferências de Recursos do FNDE Referentes ao Programa Nacional de Alimentação Escolar (PNAE)	4.500.000,00
1.553.0000.00	Transferências de Recursos do FNDE Referentes ao Programa Nacional de Apoio ao Transporte Escolar (PNATE)	699.000,00
1.569.0000.00	Outras Transferências de Recursos do FNDE	301.050,00
1.570.0000.00	Transferências do Governo Federal referentes a Convênios e outros Repasses vinculados à Educação	2.000.000,00
1.571.0000.00	Transferências do Estado referentes a Convênios e outros Repasses vinculados à Educação	7.315.803,67
1.599.0000.00	Outros Recursos Vinculados à Educação	200.000,00
	Total da Unidade Orçamentária:	60.502.261,87

Unidade. Orçamentária: 060 **FUNDEB - FUNDO DE MANUT. E DESENV. DA EDUCAÇÃO BÁSICA E VALORIZAÇÃO**

Fonte	Nome da Fonte	Valor
1.540.0000.00	Transferências do FUNDEB - Impostos e Transferências de Impostos - 30%	34.506.441,70
1.540.1070.00	Transferências do FUNDEB - Impostos e Transferências de Impostos - 70%	80.536.030,64
1.541.0000.00	Transferências do FUNDEB 30% - Complementação da União - VAAF	14.097.856,47
1.541.1070.00	Transferências do FUNDEB 70% - Complementação da União - VAAF	32.894.998,43
1.542.0000.00	Transferências do FUNDEB 30% - Complementação da União - VAAT	9.071.657,99
1.542.1070.00	Transferências do FUNDEB 70% - Complementação da União – VAAT	21.167.201,99
1.544.0000.00	Recursos de Precatórios do FUNDEF	9.000,00
	Total da Unidade Orçamentária:	192.283.187,22
	Total do Órgão:	252.785.449,09

Órgão: 11 **SECRETARIA MUNICIPAL DAS FINANÇAS**

Unidade. Orçamentária: 110 **SECRETARIA MUNICIPAL DAS FINANÇAS**

Fonte	Nome da Fonte	Valor
1.500.0000.00	Recursos não vinculados de Impostos	22.556.198,91
1.754.0000.00	Recursos de Operações de Crédito	464.000,00
	Total da Unidade Orçamentária:	23.020.198,91
	Total do Órgão:	23.020.198,91

Órgão: 16 **GABINETE DO (A) VICE-PREFEITO (A)**

Unidade. Orçamentária: 160 **GABINETE DO (A) VICE-PREFEITO (A)**

Fonte	Nome da Fonte	Valor
1.500.0000.00	Recursos não vinculados de Impostos	1.379.886,50
	Total da Unidade Orçamentária:	1.379.886,50
	Total do Órgão:	1.379.886,50

Órgão: 22 **SECRETARIA DA JUVENTUDE, ESPORTE E LAZER**

Unidade. Orçamentária: 220 **SECRETARIA DA JUVENTUDE, ESPORTE E LAZER**

Fonte	Nome da Fonte	Valor
1.500.0000.00	Recursos não vinculados de Impostos	10.440.245,16
1.700.0000.00	Outras Transferências de Convênios ou Repasses da União	2.612.000,00
1.701.0000.00	Outras Transferências de Convênios ou Repasses dos Estados	328.000,00
1.754.0000.00	Recursos de Operações de Crédito	250.000,00
	Total da Unidade Orçamentária:	13.630.245,16
	Total do Órgão:	13.630.245,16

Órgão:	23	**SECRETARIA DOS DIREITOS HUMANOS, HABITAÇÃO E ASSISTÊNCIA SOCIAL**	
Unidade. Orçamentária:	230	**SECRETARIA DOS DIREITOS HUMANOS, HABITAÇÃO E ASSISTÊNCIA SOCIAL**	
Fonte	**Nome da Fonte**		**Valor**
1.669.0000.00	Outros Recursos Vinculados à Assistência Social		7.123.756,00
1.700.0000.00	Outras Transferências de Convênios ou Repasses da União		248.427,75
		Total da Unidade Orçamentária:	7.372.183,75
Unidade. Orçamentária:	230	**FUNDO MUNICIPAL DE ASSISTÊNCIA SOCIAL**	
Fonte	**Nome da Fonte**		**Valor**
1.660.0000.00	Transferência de Recursos do Fundo Nacional de Assistência Social - FNAS		3.875.500,00
1.661.0000.00	Transferência de Recursos dos Fundos Estaduais de Assistência Social		149.500,00
1.669.0000.00	Outros Recursos Vinculados à Assistência Social		4.128.000,00
		Total da Unidade Orçamentária:	8.153.000,00
Unidade. Orçamentária:	230	**FUNDO DE HABITAÇÃO E INTERESSE SOCIAL**	
Fonte	**Nome da Fonte**		**Valor**
1.669.0000.00	Outros Recursos Vinculados à Assistência Social		434.000,00
1.700.0000.00	Outras Transferências de Convênios ou Repasses da União		2.876.159,32
1.749.0000.01	Transf. de Recursos do Fundo Nacional de Habitação de Interesse Social FNHIS		116.000,00
		Total da Unidade Orçamentária:	3.426.159,32
Unidade. Orçamentária:	230	**FUNDO MUNICIPAL DA PESSOA COM DEFICIÊNCIA**	
Fonte	**Nome da Fonte**		**Valor**
1.669.0000.00	Outros Recursos Vinculados à Assistência Social		269.500,00
		Total da Unidade Orçamentária:	269.500,00
Unidade. Orçamentária:	230	**FUNDO MUNICIPAL DOS DIREITOS DA PESSOA IDOSA**	
Fonte	**Nome da Fonte**		**Valor**
1.669.0000.00	Outros Recursos Vinculados à Assistência Social		360.000,00
		Total da Unidade Orçamentária:	360.000,00
		Total do Órgão:	19.580.843,07
Órgão:	24	**SECRETARIA DO URBANISMO E MEIO AMBIENTE**	
Unidade. Orçamentária:	240	**SECRETARIA DO URBANISMO E MEIO AMBIENTE**	
Fonte	**Nome da Fonte**		**Valor**
1.500.0000.00	Recursos não vinculados de Impostos		10.099.500,00
1.700.0000.00	Outras Transferências de Convênios ou Repasses da União		4.969.000,00
1.701.0000.00	Outras Transferências de Convênios ou Repasses dos Estados		100.000,00
1.754.0000.00	Recursos de Operações de Crédito		17.610.000,00
		Total da Unidade Orçamentária:	32.778.500,00
		Total do Órgão:	32.778.500,00
Órgão:	26	**SECRETARIA DO TRABALHO E DESENVOLVIMENTO ECONÔMICO**	
Unidade. Orçamentária:	260	**SECRETARIA DO TRABALHO E DESENVOLVIMENTO ECONÔMICO**	
Fonte	**Nome da Fonte**		**Valor**
1.500.0000.00	Recursos não vinculados de Impostos		6.128.873,54
1.700.0000.00	Outras Transferências de Convênios ou Repasses da União		144.500,00
1.701.0000.00	Outras Transferências de Convênios ou Repasses dos Estados		608.197,85
1.751.0000.00	Recursos da Contribuição para o Custeio do Serviço de Iluminação Pública - COSIP		109.125,00
1.754.0000.00	Recursos de Operações de Crédito		500,00
		Total da Unidade Orçamentária:	6.991.196,39
		Total do Órgão:	6.991.196,39
Órgão:	27	**SECRETARIA DA CONSERVAÇÃO E SERVIÇOS PUBLICOS**	
Unidade. Orçamentária:	270	**SECRETARIA DA CONSERVAÇÃO E SERVIÇOS PÚBLICOS**	
Fonte	**Nome da Fonte**		**Valor**
1.500.0000.00	Recursos não vinculados de Impostos		11.025.292,64
1.700.0000.00	Outras Transferências de Convênios ou Repasses da União		2.000,00
1.701.0000.00	Outras Transferências de Convênios ou Repasses dos Estados		254.453,36
1.751.0000.00	Recursos da Contribuição para o Custeio do Serviço de Iluminação Pública - COSIP		16.001.300,00
1.754.0000.00	Recursos de Operações de Crédito		11.629.709,62
		Total da Unidade Orçamentária:	38.912.755,62
		Total do Órgão:	38.912.755,62

Órgão: 28 **SECRETARIA DA INFRAESTRUTURA**

Unidade. Orçamentária: 280 **SECRETARIA DA INFRAESTRUTURA**

Fonte	Nome da Fonte	Valor
1.500.0000.00	Recursos não vinculados de Impostos	20.894.451,30
1.700.0000.00	Outras Transferências de Convênios ou Repasses da União	15.905.000,00
1.701.0000.00	Outras Transferências de Convênios ou Repasses dos Estados	10.506.000,00
1.704.0000.00	Transferência da União Referente a Royalties do Petróleo e Gás Natural	2.667.312,00
1.708.0000.00	Transferência da União Referente à Compensação Financeira de Recursos Minerais	2.360.500,00
1.749.0000.00	Outras vinculações de transferências	13.506.500,00
1.750.0000.00	Recursos da Contribuição de Intervenção no Domínio Econômico - CIDE	180.000,00
1.751.0000.00	Recursos da Contribuição para o Custeio do Serviço de Iluminação Pública - COSIP	3.500,00
1.754.0000.00	Recursos de Operações de Crédito	59.398.500,00
1.755.0000.00	Recursos de Alienação de Bens/Ativos - Administração Direta	200.000,00
	Total da Unidade Orçamentária:	125.621.763,30
	Total do Órgão:	125.621.763,30

Órgão: 29 **SECRETARIA DO PLANEJAMENTO E GESTÃO**

Unidade. Orçamentária: 290 **SECRETARIA DO PLANEJAMENTO E GESTÃO**

Fonte	Nome da Fonte	Valor
1.500.0000.00	Recursos não vinculados de Impostos	52.778.122,09
1.754.0000.00	Recursos de Operações de Crédito	10.081.490,38
	Total da Unidade Orçamentária:	62.859.612,47

Unidade. Orçamentária: 290 **CENTRAL DE LICITAÇÕES DA PREFEITURA DE SOBRAL**

Fonte	Nome da Fonte	Valor
1.500.0000.00	Recursos não vinculados de Impostos	1.708.579,17
	Total da Unidade Orçamentária:	1.708.579,17

Unidade. Orçamentária: 290 **ESCOLA DE GOVERNO DO MUNICÍPIO DE SOBRAL**

Fonte	Nome da Fonte	Valor
1.500.0000.00	Recursos não vinculados de Impostos	426.498,52
	Total da Unidade Orçamentária:	426.498,52
	Total do Órgão:	64.994.690,16

Órgão: 30 **CONTROLADORIA E OUVIDORIA GERAL DO MUNICÍPIO**

Unidade. Orçamentária: 300 **CONTROLADORIA E OUVIDORIA GERAL DO MUNICÍPIO**

Fonte	Nome da Fonte	Valor
1.500.0000.00	Recursos não vinculados de Impostos	1.192.705,42
	Total da Unidade Orçamentária:	1.192.705,42
	Total do Órgão:	1.192.705,42

Órgão: 31 **SECRETARIA DA CULTURA E TURISMO**

Unidade. Orçamentária: 310 **SECRETARIA DA CULTURA E TURISMO**

Fonte	Nome da Fonte	Valor
1.500.0000.00	Recursos não vinculados de Impostos	8.674.039,68
1.700.0000.00	Outras Transferências de Convênios ou Repasses da União	870.700,00
1.701.0000.00	Outras Transferências de Convênios ou Repasses dos Estados	1.155.000,00
1.754.0000.00	Recursos de Operações de Crédito	1.000,00
	Total da Unidade Orçamentária:	10.700.739,68

Unidade. Orçamentária: 310 **FUNDO MUNICIPAL DE PRESERVAÇÃO DO PATRIMÔNIO CULTURAL**

Fonte	Nome da Fonte	Valor
1.500.0000.00	Recursos não vinculados de Impostos	50.000,00
	Total da Unidade Orçamentária:	50.000,00

Unidade. Orçamentária: 310 **FUNDO MUNICIPAL DE CULTURA**

Fonte	Nome da Fonte	Valor
1.500.0000.00	Recursos não vinculados de Impostos	50.000,00
	Total da Unidade Orçamentária:	50.000,00
	Total do Órgão:	10.800.739,68

Órgão: 32 **SECRETARIA DO TRÂNSITO E TRANSPORTE**

Unidade. Orçamentária: 320 **SECRETARIA DO TRÂNSITO E TRANSPORTE**

Fonte	Nome da Fonte	Valor
1.500.0000.00	Recursos não vinculados de Impostos	4.030.950,00
1.700.0000.00	Outras Transferências de Convênios ou Repasses da União	1.000,00
1.701.0000.00	Outras Transferências de Convênios ou Repasses dos Estados	1.000,00
1.752.0000.00	Recursos Vinculados ao Trânsito	2.002.000,00
1.754.0000.00	Recursos de Operações de Crédito	2.852.000,00
	Total da Unidade Orçamentária:	8.886.950,00

Unidade. Orçamentária: 320 **COORDENADORIA MUNICIPAL DE TRÂNSITO**

Fonte	Nome da Fonte	Valor
1.500.0000.00	Recursos não vinculados de Impostos	1.828.938,09
1.700.0000.00	Outras Transferências de Convênios ou Repasses da União	5.000,00
1.701.0000.00	Outras Transferências de Convênios ou Repasses dos Estados	14.000,00
1.752.0000.00	Recursos Vinculados ao Trânsito	1.596.000,00
1.754.0000.00	Recursos de Operações de Crédito	2.500.000,00
	Total da Unidade Orçamentária:	5.943.938,09
	Total do Órgão:	14.830.888,09

Órgão: 99 **RESERVA DE CONTINGÊNCIA**

Unidade. Orçamentária: 990 **RESERVA DE CONTINGÊNCIA**

Fonte	Nome da Fonte	Valor
1.500.0000.00	Recursos não vinculados de Impostos	1.000.000,00
	Total da Unidade Orçamentária:	1.000.000,00
	Total do Órgão:	1.000.000,00
	Total da Unidade Gestora:	641.518.859,02

Unidade Gestora: 2 **FUNDO MUNICIPAL DE SAUDE**

Órgão: 07 **SECRETARIA MUNICIPAL DA SAÚDE**

Unidade. Orçamentária: 070 **SECRETARIA MUNICIPAL DA SAÚDE**

Fonte	Nome da Fonte	Valor
1.500.1002.00	Receitas de Impostos e de Transferência de Impostos – Saúde	55.167.280,08
1.600.0000.00	Transf. Fundo a Fundo de Recus. do SUS do Governo Federal - Bloco de Manutenção das Ações e Serviços Público de Saúde	174.073.988,49
1.601.0000.00	Transferências Fundo a Fundo de Recursos do SUS provenientes do Governo Federal - Bloco de Estruturação da Rede de Servi	110.000,00
1.602.0000.00	Transf Fundo a F.de Rec. do SUS do G. Federal - Blc de Manut. das A. e Serv. Públicos de Saúde – Rec COVID-19 Bojo 21C0	116.613,33
1.603.0000.00	Transf Fundo a F. Recur. SUS prov. do G. Federal - Bl. de Estr. da Rede de Serv. Públ. de Saúde – Rec. Dest. ao enfrent.	1.000,00
1.621.0000.00	Transferências Fundo a Fundo de Recursos do SUS provenientes do Governo Estadual	13.987.571,09
1.631.0000.00	Transferências do Governo Federal referentes a Convênios e outros Repasses vinculados à Saúde	5.000,00
1.634.0000.00	Operações de Crédito vinculadas à Saúde	3.000,00
1.659.0000.00	Outros Recursos Vinculados à Saúde	1.013.000,00
	Total da Unidade Orçamentária:	244.477.452,99

Unidade. Orçamentária: 070 **ESCOLA DE SAÚDE PÚBLICA VISCONDE DE SABÓIA**

Fonte	Nome da Fonte	Valor
1.500.1002.00	Receitas de Impostos e de Transferência de Impostos – Saúde	872.000,00
1.621.0000.00	Transferências Fundo a Fundo de Recursos do SUS provenientes do Governo Estadual	224.000,00
	Total da Unidade Orçamentária:	1.096.000,00
	Total do Órgão:	245.573.452,99
	Total da Unidade Gestora:	245.573.452,99

Unidade Gestora: 3 **F. M DOS DIR DA CRIANCA E DO ADOLESCENTE**

Órgão: 23 **SECRETARIA DOS DIREITOS HUMANOS, HABITAÇÃO E ASSISTÊNCIA SOCIAL**

Unidade. Orçamentária: 230 **FUNDO MUNICIPAL DOS DIREITOS DA CRIANÇA E DO ADOLESCENTE**

Fonte	Nome da Fonte	Valor
1.899.0000.01	Recursos Destinados aos Direitos da Criança e do Adolescente	791.000,00
	Total da Unidade Orçamentária:	791.000,00
	Total do Órgão:	791.000,00
	Total da Unidade Gestora:	791.000,00

Unidade Gestora:	5	**SERVICO AUTONOMO DE AGUA E ESGOTO**	
Órgão:	28	**SECRETARIA DA INFRAESTRUTURA**	
Unidade. Orçamentária:	280	**SERVIÇO AUTÔNOMO DE ÁGUA E ESGOTO**	
	2		
Fonte	**Nome da Fonte**		**Valor**
1.899.0000.00	Outros Recursos Vinculados		47.039.000,00
		Total da Unidade Orçamentária:	47.039.000,00
		Total do Órgão:	47.039.000,00
		Total da Unidade Gestora:	47.039.000,00
Unidade Gestora:	7	**AGENCIA MUNICIPAL DO MEIO AMBIENTE**	
Órgão:	24	**SECRETARIA DO URBANISMO E MEIO AMBIENTE**	
Unidade. Orçamentária:	240	**AGÊNCIA MUNICIPAL DO MEIO AMBIENTE**	
	2		
Fonte	**Nome da Fonte**		**Valor**
1.899.0000.02	Recursos Destinados ao Meio Ambiente		6.270.500,00
		Total da Unidade Orçamentária:	6.270.500,00
Unidade. Orçamentária:	240	**FUNDO SOCIOAMBIENTAL DO MUNICÍPIO DE SOBRAL**	
	3		
Fonte	**Nome da Fonte**		**Valor**
1.899.0000.02	Recursos Destinados ao Meio Ambiente		1.125.500,00
		Total da Unidade Orçamentária:	1.125.500,00
		Total do Órgão:	7.396.000,00
		Total da Unidade Gestora:	7.396.000,00
		Total de Todas as Unidades:	962.660.173,18

RECEITA E DESPESA POR FONTES DE RECURSOS

Estado: Ceará
GOVERNO MUNICIPAL DE SOBRAL
Orçamento Programa Para o Exercício de 2022

Receita e Despesa por Fontes de Recursos **(em R$ 1,00)**

Orçamento Fiscal e da Seguridade Social

Nome da Unidade Gestora: 0 - CÂMARA MUNICIPAL DE SOBRAL

Fonte	Nome da Fonte	Receita	Despesa
1.500.0000.00	Recursos não vinculados de Impostos	0,00	20.341.861,17
	Total de Todas as Unidades:	0,00	20.341.861,17
	Diferença:		-20.341.861,17

Nome da Unidade Gestora: 1 - PREFEITURA MUNICIPAL DE SOBRAL

Fonte	Nome da Fonte	Receita	Despesa
1.500.0000.00	Recursos não vinculados de Impostos	202.612.163,32	182.270.302,15
1.500.0000.00	Recursos não vinculados de Impostos	4.460.776,50	4.460.776,50
1.500.1001.00	Receitas de Impostos e de Transferência de Impostos – Educação	39.466.408,20	39.466.408,20
1.500.1002.00	Receitas de Impostos e de Transferência de Impostos – Saúde	56.039.280,08	0,00
1.540.0000.00	Transferências do FUNDEB - Impostos e Transferências de Impostos - 30%	34.506.441,70	34.506.441,70
1.540.1070.00	Transferências do FUNDEB - Impostos e Transferências de Impostos - 70%	80.536.030,64	80.536.030,64
1.541.0000.00	Transferências do FUNDEB 30% - Complementação da União - VAAF	14.097.856,47	14.097.856,47
1.541.1070.00	Transferências do FUNDEB 70% - Complementação da União - VAAF	32.894.998,43	32.894.998,43
1.542.0000.00	Transferências do FUNDEB 30% - Complementação da União - VAAT	9.071.657,99	9.071.657,99
1.542.1070.00	Transferências do FUNDEB 70% - Complementação da União – VAAT	21.167.201,99	21.167.201,99
1.544.0000.00	Recursos de Precatórios do FUNDEF	9.000,00	9.000,00
1.550.0000.00	Transferência do Salário-Educação	6.020.000,00	6.020.000,00
1.552.0000.00	Transferências de Recursos do FNDE Referentes ao Programa Nacional de Alimentação Escolar (PNAE)	4.500.000,00	4.500.000,00
1.553.0000.00	Transferências de Recursos do FNDE Referentes ao Programa Nacional de Apoio ao Transporte Escolar (PNATE)	699.000,00	699.000,00
1.569.0000.00	Outras Transferências de Recursos do FNDE	301.050,00	301.050,00
1.570.0000.00	Transferências do Governo Federal referentes a Convênios e outros Repasses vinculados à Educação	2.000.000,00	2.000.000,00
1.571.0000.00	Transferências do Estado referentes a Convênios e outros Repasses vinculados à Educação	7.315.803,67	7.315.803,67
1.599.0000.00	Outros Recursos Vinculados à Educação	200.000,00	200.000,00
1.600.0000.00	Transf. Fundo a Fundo de Recus. do SUS do Governo Federal - Bloco de Manutenção das Ações e Serviços Público de Saúde	174.073.988,49	0,00
1.601.0000.00	Transferências Fundo a Fundo de Recursos do SUS provenientes do Governo Federal - Bloco de Estruturação da Rede de Servi	110.000,00	0,00
1.602.0000.00	Transf Fundo a F.de Rec. do SUS do G. Federal - Blc de Manut. das A. e Serv. Públicos de Saúde – Rec COVID-19 Bojo 21C0	116.613,33	0,00

1.603.0000.00	Transf Fundo a F. Recur. SUS prov. do G. Federal - Bl. de Estr. da Rede de Serv. Públ. de Saúde – Rec. Dest. ao enfrent.	1.000,00	0,00
1.621.0000.00	Transferências Fundo a Fundo de Recursos do SUS provenientes do Governo Estadual	14.211.571,09	0,00
1.631.0000.00	Transferências do Governo Federal referentes a Convênios e outros Repasses vinculados à Saúde	5.000,00	0,00
1.634.0000.00	Operações de Crédito vinculadas à Saúde	3.000,00	0,00
1.659.0000.00	Outros Recursos Vinculados à Saúde	1.013.000,00	0,00
1.660.0000.00	Transferência de Recursos do Fundo Nacional de Assistência Social - FNAS	3.875.500,00	3.875.500,00
1.661.0000.00	Transferência de Recursos dos Fundos Estaduais de Assistência Social	149.500,00	149.500,00
1.669.0000.00	Outros Recursos Vinculados à Assistência Social	7.557.756,00	7.557.756,00
1.669.0000.00	Outros Recursos Vinculados à Assistência Social	4.757.500,00	4.757.500,00
1.700.0000.00	Outras Transferências de Convênios ou Repasses da União	27.677.487,07	27.677.487,07
1.700.0000.00	Outras Transferências de Convênios ou Repasses da União	1.000,00	1.000,00
1.701.0000.00	Outras Transferências de Convênios ou Repasses dos Estados	12.991.351,21	12.991.351,21
1.701.0000.00	Outras Transferências de Convênios ou Repasses dos Estados	1.000,00	1.000,00
1.704.0000.00	Transferência da União Referente a Royalties do Petróleo e Gás Natural	2.667.312,00	2.667.312,00
1.708.0000.00	Transferência da União Referente à Compensação Financeira de Recursos Minerais	2.360.500,00	2.360.500,00
1.749.0000.00	Outras vinculações de transferências	13.506.500,00	13.506.500,00
1.749.0000.01	Transf. de Recursos do Fundo Nacional de Habitação de Interesse Social FNHIS	116.000,00	116.000,00
1.750.0000.00	Recursos da Contribuição de Intervenção no Domínio Econômico - CIDE	180.000,00	180.000,00
1.751.0000.00	Recursos da Contribuição para o Custeio do Serviço de Iluminação Pública - COSIP	16.113.925,00	16.113.925,00
1.752.0000.00	Recursos Vinculados ao Trânsito	4.850.000,00	4.850.000,00
1.754.0000.00	Recursos de Operações de Crédito	104.997.000,00	104.997.000,00
1.755.0000.00	Recursos de Alienação de Bens/Ativos - Administração Direta	200.000,00	200.000,00
1.899.0000.00	Outros Recursos Vinculados	47.039.000,00	0,00
1.899.0000.01	Recursos Destinados aos Direitos da Criança e do Adolescente	791.000,00	0,00
1.899.0000.02	Recursos Destinados ao Meio Ambiente	7.396.000,00	0,00
	Total de Todas as Unidades:	962.660.173,18	641.518.859,02
	Diferença:		321.141.314,16

Nome da Unidade Gestora: 2 - FUNDO MUNICIPAL DE SAUDE

Fonte	Nome da Fonte	Receita	Despesa
1.500.1002.00	Receitas de Impostos e de Transferência de Impostos – Saúde	0,00	56.039.280,08
1.600.0000.00	Transf. Fundo a Fundo de Recus. do SUS do Governo Federal - Bloco de Manutenção das Ações e Serviços Público de Saúde	0,00	174.073.988,49
1.601.0000.00	Transferências Fundo a Fundo de Recursos do SUS provenientes do Governo Federal - Bloco de Estruturação da Rede de Servi	0,00	110.000,00
1.602.0000.00	Transf Fundo a F.de Rec. do SUS do G. Federal - Blc de Manut. das A. e Serv. Públicos de Saúde – Rec COVID-19 Bojo 21C0	0,00	116.613,33
1.603.0000.00	Transf Fundo a F. Recur. SUS prov. do G. Federal - Bl. de Estr. da Rede de Serv. Públ. de Saúde – Rec. Dest. ao enfrent.	0,00	1.000,00
1.621.0000.00	Transferências Fundo a Fundo de Recursos do SUS provenientes do Governo Estadual	0,00	14.211.571,09
1.631.0000.00	Transferências do Governo Federal referentes a Convênios e outros Repasses vinculados à Saúde	0,00	5.000,00
1.634.0000.00	Operações de Crédito vinculadas à Saúde	0,00	3.000,00
1.659.0000.00	Outros Recursos Vinculados à Saúde	0,00	1.013.000,00
	Total de Todas as Unidades:	0,00	245.573.452,99
	Diferença:		-245.573.452,99

Nome da Unidade Gestora: 3 - F. M DOS DIR DA CRIANCA E DO ADOLESCENTE

Fonte	Nome da Fonte	Receita	Despesa
1.899.0000.01	Recursos Destinados aos Direitos da Criança e do Adolescente	0,00	791.000,00
	Total de Todas as Unidades:	0,00	791.000,00
	Diferença:		-791.000,00

Nome da Unidade Gestora: 5 - SERVICO AUTONOMO DE AGUA E ESGOTO

Fonte	Nome da Fonte	Receita	Despesa
1.899.0000.00	Outros Recursos Vinculados	0,00	47.039.000,00
	Total de Todas as Unidades:	0,00	47.039.000,00
	Diferença:		-47.039.000,00

Nome da Unidade Gestora: 7 - AGENCIA MUNICIPAL DO MEIO AMBIENTE

Fonte	Nome da Fonte	Receita	Despesa
1.899.0000.02	Recursos Destinados ao Meio Ambiente	0,00	7.396.000,00
	Total de Todas as Unidades:	0,00	7.396.000,00
	Diferença:		-7.396.000,00
	Total de Todas as Unidades:	962.660.173,18	962.660.173,18
	Diferença:		0,00

RECEITA E DESPESA POR FONTES DE RECURSOS - SINTÉTICO

Estado: Ceará
GOVERNO MUNICIPAL DE SOBRAL
Orçamento Programa Para o Exercício de 2022

Receita e Despesa por Fontes de Recursos - Sintético **(em R$ 1,00)**
Orçamento Fiscal e da Seguridade Social

Fonte	Nome da Fonte	Esfera	Receita	Despesa
1.500.0000.00	Recursos não vinculados de Impostos	Fiscal	202.612.163,32	202.612.163,32
1.500.0000.00	Recursos não vinculados de Impostos	Seguridade	4.460.776,50	4.460.776,50
1.500.1001.00	Receitas de Impostos e de Transferência de Impostos – Educação	Fiscal	39.466.408,20	39.466.408,20
1.500.1002.00	Receitas de Impostos e de Transferência de Impostos – Saúde	Seguridade	56.039.280,08	56.039.280,08
1.540.0000.00	Transferências do FUNDEB - Impostos e Transferências de Impostos - 30%	Fiscal	34.506.441,70	34.506.441,70
1.540.1070.00	Transferências do FUNDEB - Impostos e Transferências de Impostos - 70%	Fiscal	80.536.030,64	80.536.030,64
1.541.0000.00	Transferências do FUNDEB 30% - Complementação da União - VAAF	Fiscal	14.097.856,47	14.097.856,47
1.541.1070.00	Transferências do FUNDEB 70% - Complementação da União - VAAF	Fiscal	32.894.998,43	32.894.998,43
1.542.0000.00	Transferências do FUNDEB 30% - Complementação da União - VAAT	Fiscal	9.071.657,99	9.071.657,99
1.542.1070.00	Transferências do FUNDEB 70% - Complementação da União – VAAT	Fiscal	21.167.201,99	21.167.201,99
1.544.0000.00	Recursos de Precatórios do FUNDEF	Fiscal	9.000,00	9.000,00
1.550.0000.00	Transferência do Salário-Educação	Fiscal	6.020.000,00	6.020.000,00
1.552.0000.00	Transferências de Recursos do FNDE Referentes ao Programa Nacional de Alimentação Escolar (PNAE)	Fiscal	4.500.000,00	4.500.000,00
1.553.0000.00	Transferências de Recursos do FNDE Referentes ao Programa Nacional de Apoio ao Transporte Escolar (PNATE)	Fiscal	699.000,00	699.000,00
1.569.0000.00	Outras Transferências de Recursos do FNDE	Fiscal	301.050,00	301.050,00
1.570.0000.00	Transferências do Governo Federal referentes a Convênios e outros Repasses vinculados à Educação	Fiscal	2.000.000,00	2.000.000,00
1.571.0000.00	Transferências do Estado referentes a Convênios e outros Repasses vinculados à Educação	Fiscal	7.315.803,67	7.315.803,67
1.599.0000.00	Outros Recursos Vinculados à Educação	Fiscal	200.000,00	200.000,00
1.600.0000.00	Transf. Fundo a Fundo de Recus. do SUS do Governo Federal - Bloco de Manutenção das Ações e Serviços Público de Saúde	Seguridade	174.073.988,49	174.073.988,49
1.601.0000.00	Transferências Fundo a Fundo de Recursos do SUS provenientes do Governo Federal - Bloco de Estruturação da Rede de Servi	Seguridade	110.000,00	110.000,00
1.602.0000.00	Transf Fundo a F.de Rec. do SUS do G. Federal - Blc de Manut. das A. e Serv. Públicos de Saúde – Rec COVID-19 Bojo 21C0	Seguridade	116.613,33	116.613,33
1.603.0000.00	Transf Fundo a F. Recur. SUS prov. do G. Federal - Bl. de Estr. da Rede de Serv. Públ. de Saúde – Rec. Dest. ao enfrent.	Seguridade	1.000,00	1.000,00
1.621.0000.00	Transferências Fundo a Fundo de Recursos do SUS provenientes do Governo Estadual	Seguridade	14.211.571,09	14.211.571,09
1.631.0000.00	Transferências do Governo Federal referentes a Convênios e outros Repasses vinculados à Saúde	Seguridade	5.000,00	5.000,00
1.634.0000.00	Operações de Crédito vinculadas à Saúde	Seguridade	3.000,00	3.000,00
1.659.0000.00	Outros Recursos Vinculados à Saúde	Seguridade	1.013.000,00	1.013.000,00
1.660.0000.00	Transferência de Recursos do Fundo Nacional de Assistência Social - FNAS	Seguridade	3.875.500,00	3.875.500,00
1.661.0000.00	Transferência de Recursos dos Fundos Estaduais de Assistência Social	Seguridade	149.500,00	149.500,00
1.669.0000.00	Outros Recursos Vinculados à Assistência Social	Fiscal	7.557.756,00	7.557.756,00
1.669.0000.00	Outros Recursos Vinculados à Assistência Social	Seguridade	4.757.500,00	4.757.500,00
1.700.0000.00	Outras Transferências de Convênios ou Repasses da União	Fiscal	27.677.487,07	27.677.487,07
1.700.0000.00	Outras Transferências de Convênios ou Repasses da União	Seguridade	1.000,00	1.000,00
1.701.0000.00	Outras Transferências de Convênios ou Repasses dos Estados	Fiscal	12.991.351,21	12.991.351,21
1.701.0000.00	Outras Transferências de Convênios ou Repasses dos Estados	Seguridade	1.000,00	1.000,00
1.704.0000.00	Transferência da União Referente a Royalties do Petróleo e Gás Natural	Fiscal	2.667.312,00	2.667.312,00
1.708.0000.00	Transferência da União Referente à Compensação Financeira de Recursos Minerais	Fiscal	2.360.500,00	2.360.500,00
1.749.0000.00	Outras vinculações de transferências	Fiscal	13.506.500,00	13.506.500,00
1.749.0000.01	Transf. de Recursos do Fundo Nacional de Habitação de Interesse Social FNHIS	Fiscal	116.000,00	116.000,00
1.750.0000.00	Recursos da Contribuição de Intervenção no Domínio Econômico - CIDE	Fiscal	180.000,00	180.000,00
1.751.0000.00	Recursos da Contribuição para o Custeio do Serviço de Iluminação Pública - COSIP	Fiscal	16.113.925,00	16.113.925,00
1.752.0000.00	Recursos Vinculados ao Trânsito	Fiscal	4.850.000,00	4.850.000,00
1.754.0000.00	Recursos de Operações de Crédito	Fiscal	104.997.000,00	104.997.000,00
1.755.0000.00	Recursos de Alienação de Bens/Ativos - Administração Direta	Fiscal	200.000,00	200.000,00
1.899.0000.00	Outros Recursos Vinculados	Fiscal	47.039.000,00	47.039.000,00
1.899.0000.01	Recursos Destinados aos Direitos da Criança e do Adolescente	Seguridade	791.000,00	791.000,00
1.899.0000.02	Recursos Destinados ao Meio Ambiente	Fiscal	7.396.000,00	7.396.000,00
		Total Geral:	962.660.173,1	962.660.173,1
		Diferença:		0,00

DESPESA POR FONTE DE RECURSO E CATEGORIA ECONÔMICA

Estado: Ceará
GOVERNO MUNICIPAL DE SOBRAL
Orçamento Programa Para o Exercício de 2022

Despesa por Fonte de Recurso e Categoria Econômica (em R$ 1,00)

Fonte	Descrição	Corrente	Capital	Total
1.500.0000.00	Recursos não vinculados de Impostos	190.604.971,14	15.467.968,68	206.072.939,82
1.500.1001.00	Receitas de Impostos e de Transferência de Impostos – Educação	33.927.971,76	5.538.436,44	39.466.408,20
1.500.1002.00	Receitas de Impostos e de Transferência de Impostos – Saúde	55.308.575,18	730.704,90	56.039.280,08
1.540.0000.00	Transferências do FUNDEB - Impostos e Transferências de Impostos - 30%	33.377.441,70	1.129.000,00	34.506.441,70
1.540.1070.00	Transferências do FUNDEB - Impostos e Transferências de Impostos - 70%	80.536.030,64	0,00	80.536.030,64
1.541.0000.00	Transferências do FUNDEB 30% - Complementação da União - VAAF	14.097.856,47	0,00	14.097.856,47
1.541.1070.00	Transferências do FUNDEB 70% - Complementação da União - VAAF	32.894.998,43	0,00	32.894.998,43
1.542.0000.00	Transferências do FUNDEB 30% - Complementação da União - VAAT	3.700.000,00	5.371.657,99	9.071.657,99
1.542.1070.00	Transferências do FUNDEB 70% - Complementação da União – VAAT	21.167.201,99	0,00	21.167.201,99
1.544.0000.00	Recursos de Precatórios do FUNDEF	4.000,00	5.000,00	9.000,00
1.550.0000.00	Transferência do Salário-Educação	5.017.643,18	1.002.356,82	6.020.000,00
1.552.0000.00	Transferências de Recursos do FNDE Referentes ao Programa Nacional de Alimentação Escolar (PNAE)	4.500.000,00	0,00	4.500.000,00
1.553.0000.00	Transferências de Recursos do FNDE Referentes ao Programa Nacional de Apoio ao Transporte Escolar (PNATE)	699.000,00	0,00	699.000,00
1.569.0000.00	Outras Transferências de Recursos do FNDE	299.000,00	2.050,00	301.050,00
1.570.0000.00	Transferências do Governo Federal referentes a Convênios e outros Repasses vinculados à Educação	0,00	2.000.000,00	2.000.000,00
1.571.0000.00	Transferências do Estado referentes a Convênios e outros Repasses vinculados à Educação	1.659.703,20	5.656.100,47	7.315.803,67
1.599.0000.00	Outros Recursos Vinculados à Educação	88.000,00	112.000,00	200.000,00
1.600.0000.00	Transf. Fundo a Fundo de Recus. do SUS do Governo Federal - Bloco de Manutenção das Ações e Serviços Público de Saúde	174.073.988,49	0,00	174.073.988,49
1.601.0000.00	Transferências Fundo a Fundo de Recursos do SUS provenientes do Governo Federal - Bloco de Estruturação da Rede de Servi	0,00	110.000,00	110.000,00
1.602.0000.00	Transf Fundo a F.de Rec. do SUS do G. Federal - Blc de Manut. das A. e Serv. Públicos de Saúde – Rec COVID-19 Bojo 21C0	116.613,33	0,00	116.613,33
1.603.0000.00	Transf Fundo a F. Recur. SUS prov. do G. Federal - Bl. de Estr. da Rede de Serv. Públ. de Saúde – Rec. Dest. ao enfrent.	0,00	1.000,00	1.000,00
1.621.0000.00	Transferências Fundo a Fundo de Recursos do SUS provenientes do Governo Estadual	14.210.571,09	1.000,00	14.211.571,09
1.631.0000.00	Transferências do Governo Federal referentes a Convênios e outros Repasses vinculados à Saúde	0,00	5.000,00	5.000,00
1.634.0000.00	Operações de Crédito vinculadas à Saúde	0,00	3.000,00	3.000,00
1.659.0000.00	Outros Recursos Vinculados à Saúde	821.000,00	192.000,00	1.013.000,00
1.660.0000.00	Transferência de Recursos do Fundo Nacional de Assistência Social - FNAS	3.805.500,00	70.000,00	3.875.500,00
1.661.0000.00	Transferência de Recursos dos Fundos Estaduais de Assistência Social	149.000,00	500,00	149.500,00
1.669.0000.00	Outros Recursos Vinculados à Assistência Social	11.434.756,00	880.500,00	12.315.256,00
1.700.0000.00	Outras Transferências de Convênios ou Repasses da União	959.127,75	26.719.359,32	27.678.487,07
1.701.0000.00	Outras Transferências de Convênios ou Repasses dos Estados	1.129.201,15	11.863.150,06	12.992.351,21
1.704.0000.00	Transferência da União Referente a Royalties do Petróleo e Gás Natural	2.667.312,00	0,00	2.667.312,00
1.708.0000.00	Transferência da União Referente à Compensação Financeira de Recursos Minerais	1.200.000,00	1.160.500,00	2.360.500,00
1.749.0000.00	Outras vinculações de transferências	9.450.000,00	4.056.500,00	13.506.500,00
1.749.0000.01	Transf. de Recursos do Fundo Nacional de Habitação de Interesse Social FNHIS	15.500,00	100.500,00	116.000,00
1.750.0000.00	Recursos da Contribuição de Intervenção no Domínio Econômico - CIDE	180.000,00	0,00	180.000,00
1.751.0000.00	Recursos da Contribuição para o Custeio do Serviço de Iluminação Pública - COSIP	16.110.325,00	3.600,00	16.113.925,00
1.752.0000.00	Recursos Vinculados ao Trânsito	4.038.000,00	812.000,00	4.850.000,00
1.754.0000.00	Recursos de Operações de Crédito	16.973.490,38	88.023.509,62	104.997.000,00
1.755.0000.00	Recursos de Alienação de Bens/Ativos - Administração Direta	0,00	200.000,00	200.000,00
1.899.0000.00	Outros Recursos Vinculados	40.935.000,00	6.104.000,00	47.039.000,00
1.899.0000.01	Recursos Destinados aos Direitos da Criança e do Adolescente	786.000,00	5.000,00	791.000,00
1.899.0000.02	Recursos Destinados ao Meio Ambiente	6.002.000,00	1.394.000,00	7.396.000,00
	Subtotal:	**782.939.778,88**	**178.720.394,30**	**961.660.173,18**
	Reserva de Contigência:			**1.000.000,00**
	Total Geral:			**962.660.173,18**

METAS DE RESULTADO PRIMÁRIO E NOMINAL PARA 2022

Estado: Ceará
Prefeitura Municipal de Sobral
Orçamento Programa para o Exercício de 2022

Metas de Resultado Primário e Nominal para 2022

ESPECIFICAÇÃO	2022 - VALOR CORRENTE	
	LDO 2022	LOA 2022
Receita Total	896.415.890	962.660.173
Receitas Primárias (I)	**814.415.220**	**854.168.795**
Despesa Total	896.415.890	962.660.173
Despesas Primárias (II)	**882.398.890**	**956.692.173**
Resultado Primário (III) = (I) - (II)	**- 67.983.670**	**- 102.523.378**
Resultado Nominal (acima da linha)	**- 72.083.000**	**- 104.110.000**
Dívida Pública Consolidada	189.856.232	221.883.232
Dívida Pública Consolidada Líquida	96.022.022	128.644.243
Resultado Nominal (abaixo da linha)		104.110.000

Obs: Em conformidade com o § 2º do art. 5º da Lei nº 2007, de 1/7/2020, as metas fiscais poderão ser ajustadas pela Lei Orçamentária Anual.

SECRETARIA DO PLANEJAMENTO E GESTÃO

ATO Nº 909/2021 SEPLAG - O SECRETÁRIO DO PLANEJAMENTO E GESTÃO, no uso de suas atribuições legais, tendo em vista o que dispõe no Decreto nº 2.047, de 1° de junho de 2018, considerando ainda a Instrução Normativa n° 001/2019 - SECOGE e o disposto no processo n° P173120/2021, RESOLVE: Art. 1º - Conceder passagens aéreas ao Sr. IVO FERREIRA GOMES, PREFEITO DE SOBRAL, para a viagem com objetivo de realizar visitas técnicas para intercâmbio de experiências com instituições de referência em projetos do interesse do município, nos dias 14 a 19 de novembro de 2021, referente aos seguintes trechos: Fortaleza - Rio de Janeiro / Rio de Janeiro-Porto Alegre / Pelotas - Porto Alegre / Porto Alegre - Florianópolis / Florianópolis - São Paulo / São Paulo - Fortaleza. PAÇO MUNICIPAL PREFEITO JOSÉ EUCLIDES FERREIRA GOMES JÚNIOR, em 12 de novembro de 2021. Luiz Ramom Teixeira Carvalho - SECRETÁRIO DO PLANEJAMENTO E GESTÃO.

ATO Nº 908/2021 - SEPLAG - O SECRETÁRIO DO PLANEJAMENTO E GESTÃO, no uso de suas atribuições legais, tendo em vista o que dispõe no Decreto nº 2.047, de 1° de junho de 2018, considerando ainda a Instrução Normativa n° 001/2019 - SECOGE e o disposto no processo n° P173134/2021. RESOLVE: Art. 1º - Conceder passagens aéreas ao Sr. DAVID GABRIEL FERREIRA DUARTE, CHEFE DO GABINETE DO PREFEITO, para a viagem com objetivo de realizar visitas técnicas para intercâmbio de experiências com instituições de referência em projetos de interesse do município, nos dias 14 a 20 de novembro de 2021, referente aos seguintes trechos: Fortaleza - Rio de Janeiro / Rio de Janeiro-Porto Alegre / Pelotas - Porto Alegre / Porto Alegre - Florianópolis / Florianópolis - São Paulo / São Paulo - Fortaleza. PAÇO MUNICIPAL PREFEITO JOSÉ EUCLIDES FERREIRA GOMES JÚNIOR, em 12 de novembro de 2021. Luiz Ramom Teixeira Carvalho - SECRETÁRIO DO PLANEJAMENTO E GESTÃO.

ATO Nº 907/2021 - SEPLAG - O SECRETÁRIO DO PLANEJAMENTO E GESTÃO, no uso de suas atribuições legais, tendo em vista o que dispõe no Decreto nº 2.047, de 1° de junho de 2018, considerando ainda a Instrução Normativa n° 001/2019 - SECOGE e o disposto no processo n° P173115/2021. RESOLVE: Art. 1º - Conceder passagens aéreas a Sra. ANDREZZA AGUIAR COELHO, SECRETÁRIA, da SECRETARIA DOS DIREITOS HUMANOS, HABITAÇÃO E ASSISTÊNCIA SOCIAL, para a viagem com objetivo de realizar visitas técnicas para intercâmbio de experiências com instituições de referência em projetos de interesse do município, nos dias 14 a 20 de novembro de 2021, referente aos seguintes trechos: Fortaleza - Rio de Janeiro / Rio de Janeiro-Porto Alegre / Pelotas - Porto Alegre / Porto Alegre - Florianópolis / Florianópolis - São Paulo / São Paulo - Fortaleza. PAÇO MUNICIPAL PREFEITO JOSÉ EUCLIDES FERREIRA GOMES JÚNIOR, em 12 de novembro de 2021. Luiz Ramom Teixeira Carvalho - SECRETÁRIO DO PLANEJAMENTO E GESTÃO.

ATO Nº 910/2021 - SEPLAG - O SECRETÁRIO DO PLANEJAMENTO E GESTÃO, no uso de suas atribuições legais, tendo em vista o que dispõe no Decreto nº 2.047, de 1° de junho de 2018, considerando ainda a Instrução Normativa n° 001/2019 - SECOGE e o disposto no processo n° P173129/2021. RESOLVE: Art. 1º - Conceder passagens aéreas a Sra. EMANUELA VASCONCELOS LEITE COSTA, SECRETÁRIA, da SECRETARIA DA SEGURANÇA CIDADÃ, para a viagem com objetivo de realizar visitas técnicas para intercâmbio de experiências com instituições de referência em projetos de interesse do município, nos dias 14 a 20 de novembro de 2021, referente aos seguintes trechos: Fortaleza - Rio de Janeiro / Rio de Janeiro-Porto Alegre / Pelotas - Porto Alegre / Porto Alegre - Florianópolis / Florianópolis - São Paulo / São Paulo - Fortaleza. PAÇO MUNICIPAL PREFEITO JOSÉ EUCLIDES FERREIRA GOMES JÚNIOR, em 12 de novembro de 2021. Luiz Ramom Teixeira Carvalho - SECRETÁRIO DO PLANEJAMENTO E GESTÃO.

ATO Nº 911/2021 - SEPLAG - O SECRETÁRIO DO PLANEJAMENTO E GESTÃO, no uso de suas atribuições legais, tendo em vista o que dispõe no Decreto nº 2.047, de 1° de junho de 2018, considerando ainda a Instrução Normativa n° 001/2019 - SECOGE e o disposto no processo n° P173127/2021. RESOLVE: Art. 1º - Conceder passagens aéreas a Sra. ALEXSANDRA CAVALCANTE ARCANJO VASCONCELOS, SECRETÁRIA, da SECRETARIA DO TRABALHO E DESENVOLVIMENTO ECONÔMICO, para a viagem com objetivo de realizar visitas técnicas para intercâmbio de experiências com instituições de referência em projetos de interesse do município, nos dias 14 a 18 de novembro de 2021, referente aos seguintes trechos: Fortaleza - Rio de Janeiro / Rio de Janeiro-Porto Alegre / Pelotas - Porto Alegre / Porto Alegre - Florianópolis / Florianópolis - São Paulo / São Paulo - Fortaleza. PAÇO MUNICIPAL PREFEITO JOSÉ EUCLIDES FERREIRA GOMES JÚNIOR, em 12 de novembro de 2021. Luiz Ramom Teixeira Carvalho - SECRETÁRIO DO PLANEJAMENTO E GESTÃO.

ATO Nº 912/2021 - SEPLAG - O SECRETÁRIO DO PLANEJAMENTO E GESTÃO, no uso de suas atribuições legais, tendo em vista o que dispõe no Decreto nº 2.047, de 1° de junho de 2018, considerando ainda a Instrução Normativa n° 001/2019 - SECOGE e o disposto no processo n° P173124/2021. RESOLVE: Art. 1º - Conceder passagens aéreas a Sra. MARILIA GOUVEIA FERREIRA LIMA, SECRETÁRIA, da SECRETARIA DO URBANISMO E MEIO AMBIENTE, para a viagem com objetivo de realizar visitas técnicas para intercâmbio de experiências com instituições de referência em projetos de interesse do município, nos dias 14 a 20 de novembro de 2021, referente aos seguintes trechos: Fortaleza - Rio de Janeiro / Rio de Janeiro-Porto Alegre / Pelotas - Porto Alegre / Porto Alegre - Florianópolis / Florianópolis - São Paulo / São Paulo - Fortaleza. PAÇO MUNICIPAL PREFEITO JOSÉ EUCLIDES FERREIRA GOMES JÚNIOR, em 12 de novembro de 2021. Luiz Ramom Teixeira Carvalho - SECRETÁRIO DO PLANEJAMENTO E GESTÃO.

ATO Nº 913/2021 - SEPLAG - O SECRETÁRIO DO PLANEJAMENTO E GESTÃO, no uso de suas atribuições legais, tendo em vista o que dispõe no Decreto nº 2.047, de 1° de junho de 2018, considerando ainda a Instrução Normativa n° 001/2019 - SECOGE e o disposto no processo n° P173118/2021. RESOLVE: Art. 1º - Conceder passagens aéreas ao Sr. KAIO HEMERSON DUTRA, SECRETÁRIO, da SECRETARIA DO TRÂNSITO E TRANSPORTE, para a viagem com objetivo de realizar visitas técnicas para intercâmbio de experiências com instituições de referência em projetos de interesse do município, nos dias 14 a 20 de novembro de 2021, referente aos seguintes trechos: Fortaleza - Rio de Janeiro / Rio de Janeiro-Porto Alegre / Pelotas - Porto Alegre / Porto Alegre - Florianópolis / Florianópolis - São Paulo / São Paulo - Fortaleza. PAÇO MUNICIPAL PREFEITO JOSÉ EUCLIDES FERREIRA GOMES JÚNIOR, em 12 de novembro de 2021. Luiz Ramom Teixeira Carvalho - SECRETÁRIO DO PLANEJAMENTO E GESTÃO.

SOBRAL
DIÁRIO OFICIAL DO MUNICÍPIO